

SATISFACCIÓN GLOBAL DE LOS TUTORES/AS INTERNOS/AS CON LAS PRÁCTICAS

Facultad de Educación, Psicología y Ciencias del Deporte (DGrados/Grados)

Curso académico 20-21

Método: online SurveyMonkey

Se muestran los resultados, sean o no sean significativos estadísticamente, para que puedan analizarse teniendo en cuenta su representatividad.

Encuestas lanzadas	Respuestas	Encuestas necesarias para alcanzar la significatividad estadística (95%)	Tasa de respuesta	Satisfacción Global
97	28	78	28.87%	4.32

P1 Número de alumnos/as tutorizados/as

Respondidas: 28 Omitidas: 0

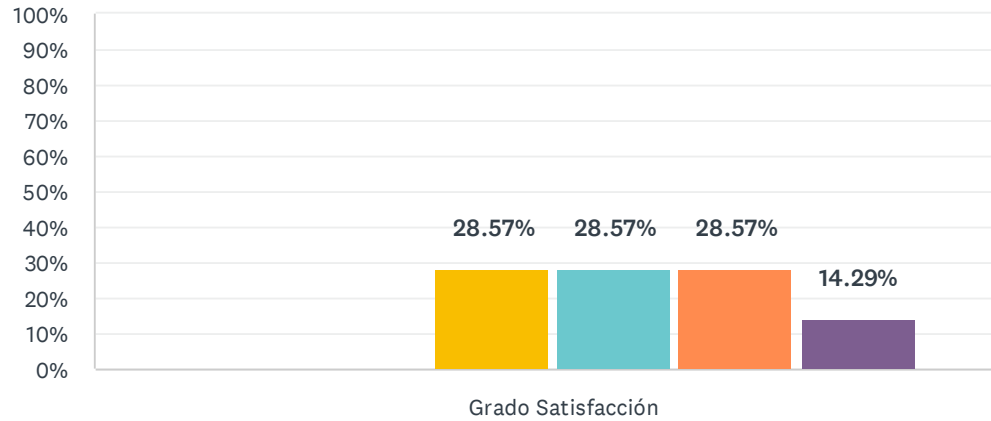
#	RESPUESTAS	DATE
1	19	7/20/2021 12:32 PM
2	58	7/20/2021 11:41 AM
3	9	7/18/2021 10:58 AM
4	9	7/18/2021 10:56 AM
5	12	7/8/2021 8:10 PM
6	15	7/8/2021 12:35 PM
7	20	7/5/2021 6:30 PM
8	7	7/5/2021 6:29 PM
9	15	7/3/2021 7:46 PM
10	9	7/1/2021 9:01 PM
11	21	7/1/2021 6:03 PM
12	16	7/1/2021 6:00 PM
13	16	7/1/2021 1:59 PM
14	2	7/1/2021 1:56 PM
15	4	7/1/2021 1:12 PM
16	22	7/1/2021 12:57 PM
17	10	7/1/2021 12:55 PM
18	12	7/1/2021 12:52 PM
19	15	7/1/2021 12:44 PM
20	7	7/1/2021 12:29 PM
21	8	7/1/2021 12:28 PM

Satisfacción de l@s tutores internos con las prácticas externas

22	21	7/1/2021 12:27 PM
23	20	7/1/2021 12:18 PM
24	45	7/1/2021 12:17 PM
25	20	7/1/2021 12:14 PM
26	11	7/1/2021 12:11 PM
27	30	7/1/2021 12:10 PM
28	33	7/1/2021 12:10 PM

P2 1. Sobre proceso de selección y asignación de los puestos de prácticas

Respondidas: 28 Omitidas: 0



■ Nada satisfecho/a
 ■ Algo satisfecho/a
 ■ Satisfecho/a
■ Muy satisfecho/a
 ■ Totalmente satisfecho/a
 ■ NS/NC

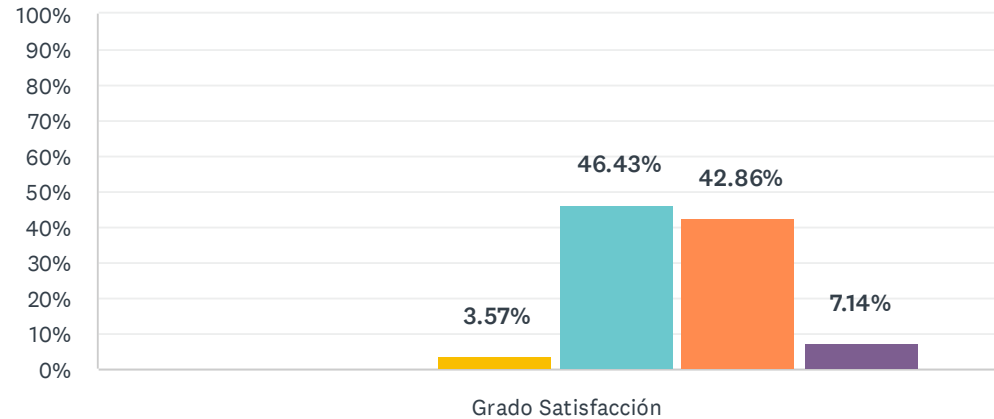
	NADA SATISFECHO/A (1)	ALGO SATISFECHO/A (2)	SATISFECHO/A (3)	MUY SATISFECHO/A (4)	TOTALMENTE SATISFECHO/A (5)	NS/NC	TOTAL	PROMEDIO PONDERADO
Grado Satisfacción	0.00% 0	0.00% 0	28.57% 8	28.57% 8	28.57% 8	14.29% 4	28	4.00

ESTADÍSTICAS BÁSICAS

Mínimo 3.00	Máximo 5.00	Mediana 4.00	Media 4.00	Desviación estándar 0.82
----------------	----------------	-----------------	---------------	-----------------------------

P3 2. La UHU me informa y orienta respecto a mi labor como tutor/a interno/a

Respondidas: 28 Omitidas: 0



■ Nada satisfecho/a
 ■ Algo satisfecho/a
 ■ Satisfecho/a
■ Muy satisfecho/a
 ■ Totalmente satisfecho/a
 ■ NS/NC

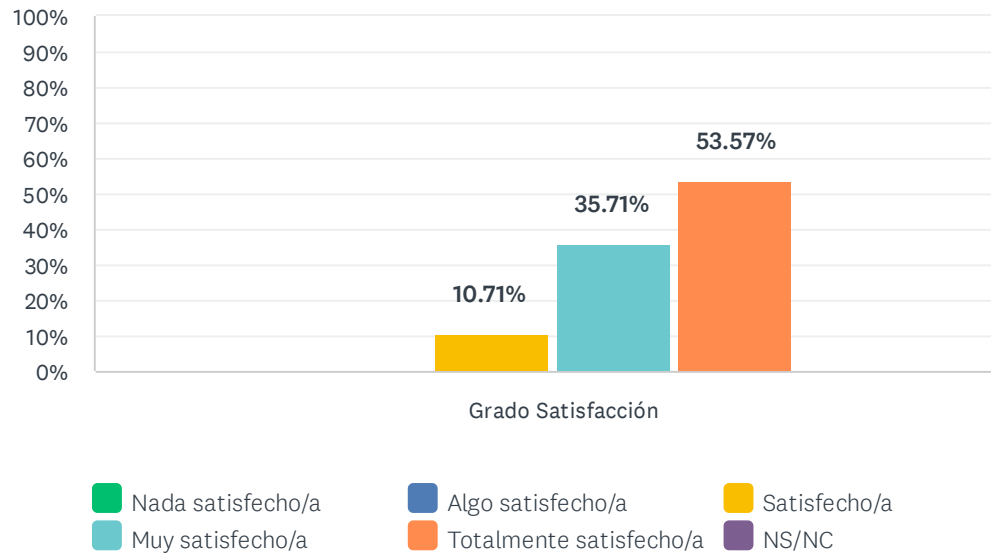
	NADA SATISFECHO/A (1)	ALGO SATISFECHO/A (2)	SATISFECHO/A (3)	MUY SATISFECHO/A (4)	TOTALMENTE SATISFECHO/A (5)	NS/NC	TOTAL	PROMEDIO PONDERADO
Grado Satisfacción	0.00% 0	0.00% 0	3.57% 1	46.43% 13	42.86% 12	7.14% 2	28	4.42

ESTADÍSTICAS BÁSICAS

Mínimo 3.00	Máximo 5.00	Mediana 4.00	Media 4.42	Desviación estándar 0.57
----------------	----------------	-----------------	---------------	-----------------------------

P4 3. La sistemática que he seguido para transmitir la información al estudiante sobre el puesto que va a ocupar en la organización/entidad/empresa

Respondidas: 28 Omitidas: 0

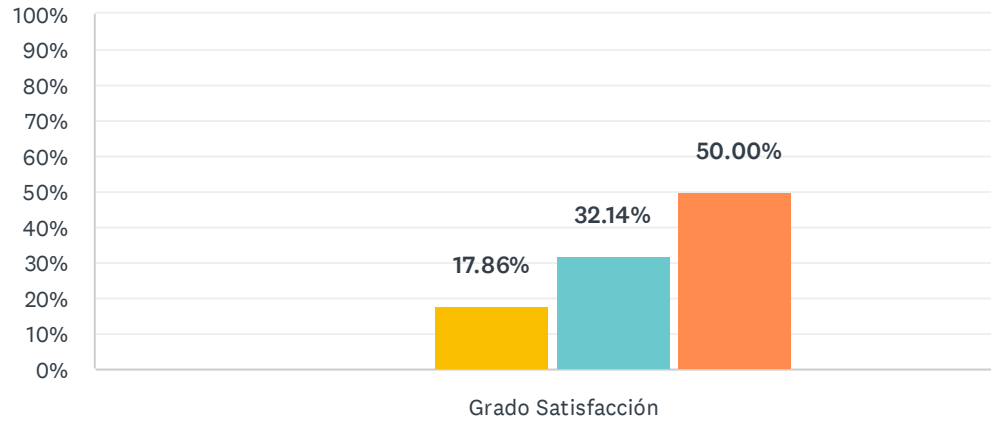


	NADA SATISFECHO/A (1)	ALGO SATISFECHO/A (2)	SATISFECHO/A (3)	MUY SATISFECHO/A (4)	TOTALMENTE SATISFECHO/A (5)	NS/NC	TOTAL	PROMEDIO PONDERADO
Grado Satisfacción	0.00% 0	0.00% 0	10.71% 3	35.71% 10	53.57% 15	0.00% 0	28	4.43

ESTADÍSTICAS BÁSICAS								
Mínimo		Máximo	Mediana	Media	Desviación estándar			
3.00		5.00	5.00	4.43	0.68			

P5 4. La supervisión que he realizado durante el desarrollo de las prácticas

Respondidas: 28 Omitidas: 0



■ Nada satisfecho/a
 ■ Algo satisfecho/a
 ■ Satisfecho/a
■ Muy satisfecho/a
 ■ Totalmente satisfecho/a
 ■ NS/NC

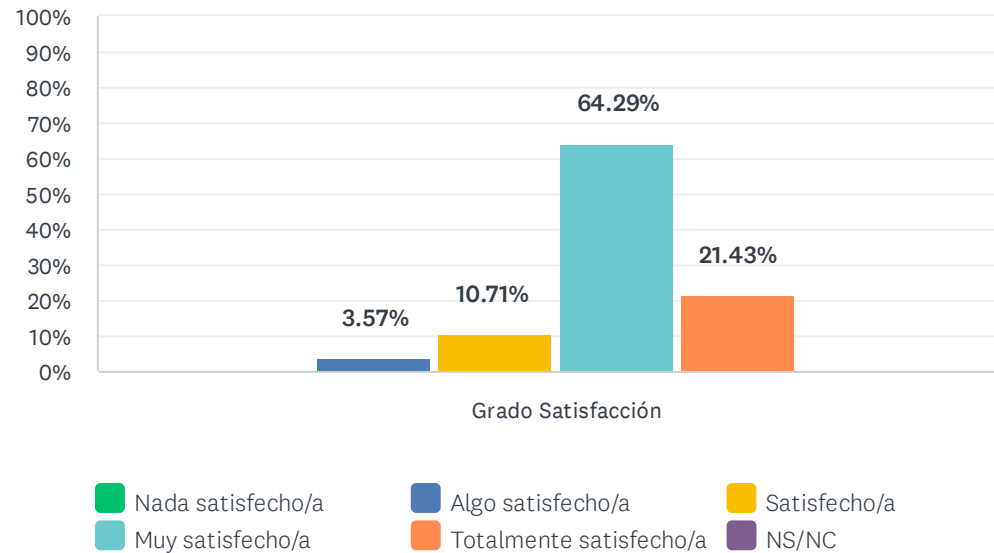
	NADA SATISFECHO/A (1)	ALGO SATISFECHO/A (2)	SATISFECHO/A (3)	MUY SATISFECHO/A (4)	TOTALMENTE SATISFECHO/A (5)	NS/NC	TOTAL	PROMEDIO PONDERADO
Grado Satisfacción	0.00% 0	0.00% 0	17.86% 5	32.14% 9	50.00% 14	0.00% 0	28	4.32

ESTADÍSTICAS BÁSICAS

Mínimo 3.00	Máximo 5.00	Mediana 4.50	Media 4.32	Desviación estándar 0.76
----------------	----------------	-----------------	---------------	-----------------------------

P6 5. Los conocimientos, capacidades y competencias que poseen los estudiantes para desarrollar las prácticas

Respondidas: 28 Omitidas: 0

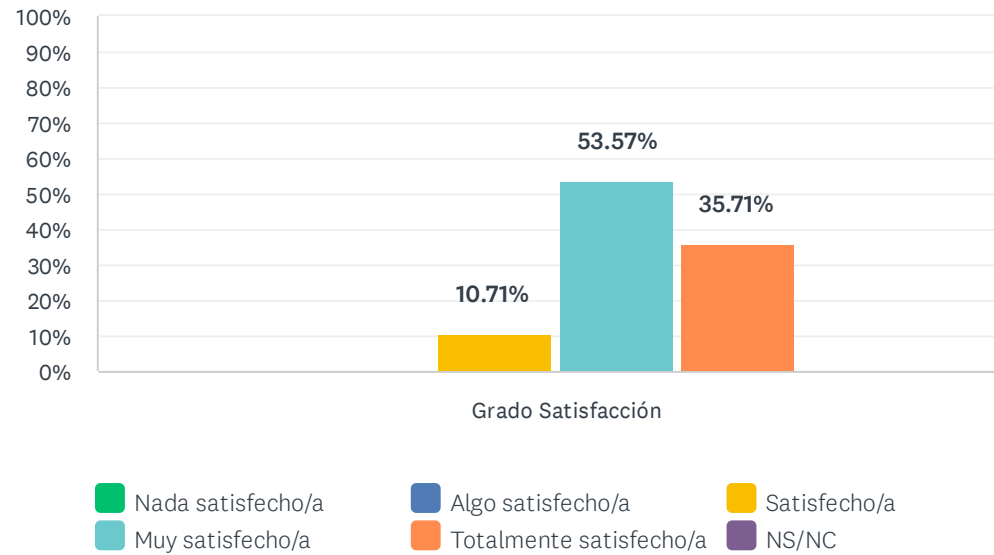


	NADA SATISFECHO/A (1)	ALGO SATISFECHO/A (2)	SATISFECHO/A (3)	MUY SATISFECHO/A (4)	TOTALMENTE SATISFECHO/A (5)	NS/NC	TOTAL	PROMEDIO PONDERADO
Grado Satisfacción	0.00% 0	3.57% 1	10.71% 3	64.29% 18	21.43% 6	0.00% 0	28	4.04

ESTADÍSTICAS BÁSICAS								
Mínimo		Máximo	Mediana	Media	Desviación estándar			
2.00		5.00	4.00	4.04	0.68			

P7 6. Las actividades realizadas durante las prácticas y recogidas en la memoria, son adecuadas y complementan el programa formativo del título

Respondidas: 28 Omitidas: 0

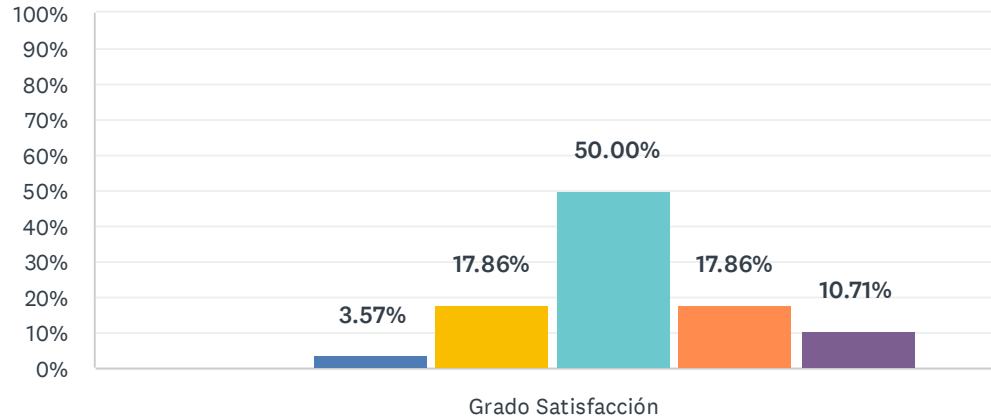


	NADA SATISFECHO/A (1)	ALGO SATISFECHO/A (2)	SATISFECHO/A (3)	MUY SATISFECHO/A (4)	TOTALMENTE SATISFECHO/A (5)	NS/NC	TOTAL	PROMEDIO PONDERADO
Grado Satisfacción	0.00%	0.00%	10.71%	53.57%	35.71%	0.00%	28	4.25
	0	0	3	15	10	0		

ESTADÍSTICAS BÁSICAS								
Mínimo		Máximo	Mediana	Media	Desviación estándar			
3.00		5.00	4.00	4.25	0.63			

P8 7. La coordinación con el tutor externo de la organización/entidad/empresa

Respondidas: 28 Omitidas: 0



■ Nada satisfecho/a
 ■ Algo satisfecho/a
 ■ Satisfecho/a
■ Muy satisfecho/a
 ■ Totalmente satisfecho/a
 ■ NS/NC

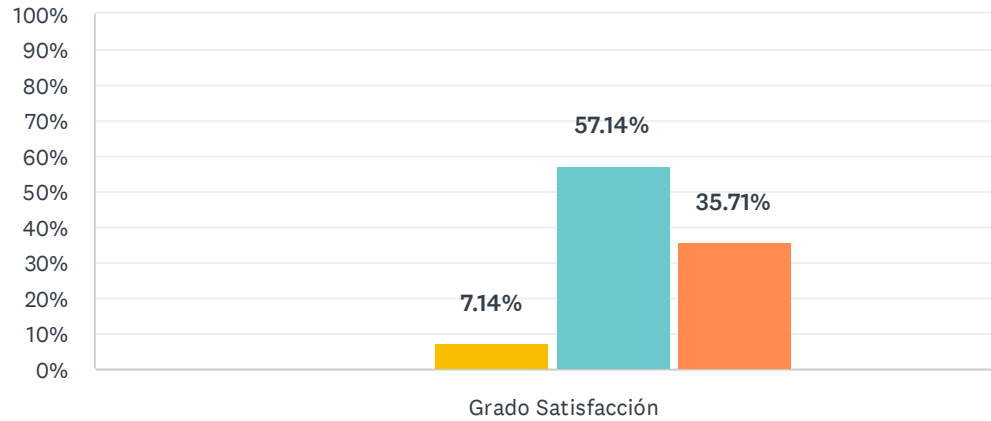
	NADA SATISFECHO/A (1)	ALGO SATISFECHO/A (2)	SATISFECHO/A (3)	MUY SATISFECHO/A (4)	TOTALMENTE SATISFECHO/A (5)	NS/NC	TOTAL	PROMEDIO PONDERADO
Grado Satisfacción	0.00% 0	3.57% 1	17.86% 5	50.00% 14	17.86% 5	10.71% 3	28	3.92

ESTADÍSTICAS BÁSICAS

Mínimo 2.00	Máximo 5.00	Mediana 4.00	Media 3.92	Desviación estándar 0.74
----------------	----------------	-----------------	---------------	-----------------------------

P9 8. La labor realizada por el estudiante durante las prácticas

Respondidas: 28 Omitidas: 0



■ Nada satisfecho/a
 ■ Algo satisfecho/a
 ■ Satisfecho/a
■ Muy satisfecho/a
 ■ Totalmente satisfecho/a
 ■ NS/NC

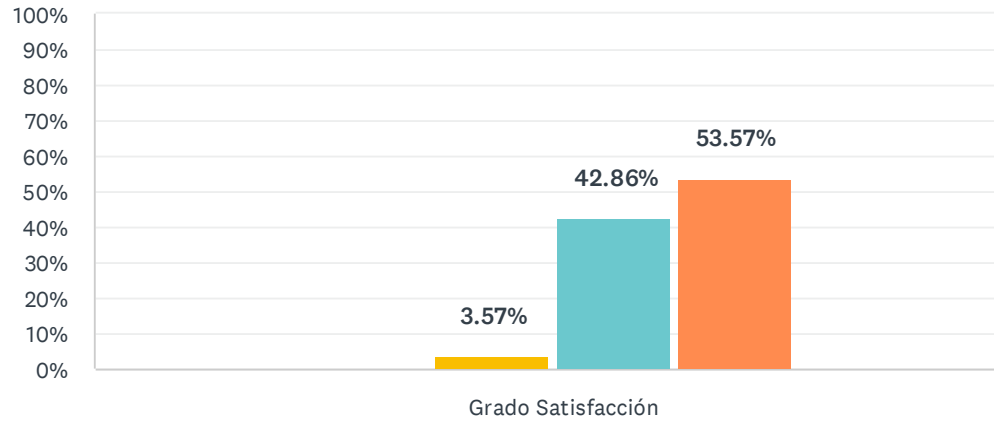
	NADA SATISFECHO/A (1)	ALGO SATISFECHO/A (2)	SATISFECHO/A (3)	MUY SATISFECHO/A (4)	TOTALMENTE SATISFECHO/A (5)	NS/NC	TOTAL	PROMEDIO PONDERADO
Grado Satisfacción	0.00% 0	0.00% 0	7.14% 2	57.14% 16	35.71% 10	0.00% 0	28	4.29

ESTADÍSTICAS BÁSICAS

Mínimo 3.00	Máximo 5.00	Mediana 4.00	Media 4.29	Desviación estándar 0.59
----------------	----------------	-----------------	---------------	-----------------------------

P10 9.La satisfacción general, una vez terminadas las prácticas, con mi labor de tutoría

Respondidas: 28 Omitidas: 0



■ Nada satisfecho/a
 ■ Algo satisfecho/a
 ■ Satisfecho/a
■ Muy satisfecho/a
 ■ Totalmente satisfecho/a
 ■ NS/NC

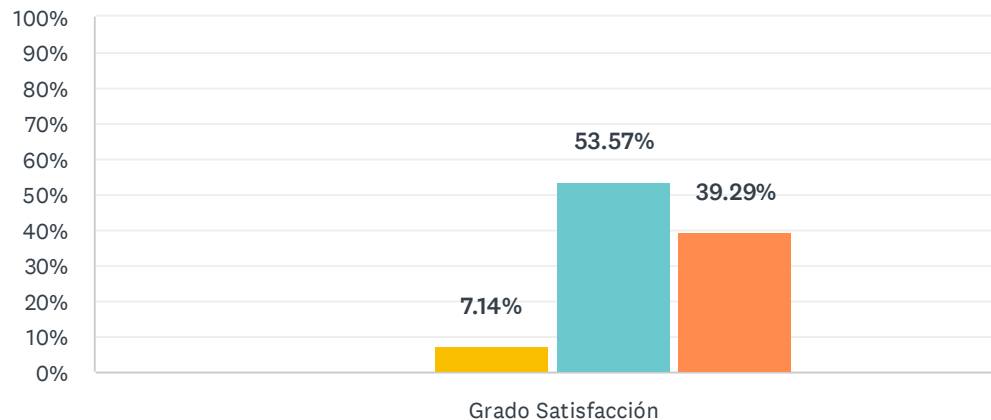
	NADA SATISFECHO/A (1)	ALGO SATISFECHO/A (2)	SATISFECHO/A (3)	MUY SATISFECHO/A (4)	TOTALMENTE SATISFECHO/A (5)	NS/NC	TOTAL	PROMEDIO PONDERADO
Grado Satisfacción	0.00% 0	0.00% 0	3.57% 1	42.86% 12	53.57% 15	0.00% 0	28	4.50

ESTADÍSTICAS BÁSICAS

Mínimo 3.00	Máximo 5.00	Mediana 5.00	Media 4.50	Desviación estándar 0.57
----------------	----------------	-----------------	---------------	-----------------------------

P11 10. Satisfacción general con el programa de prácticas

Respondidas: 28 Omitidas: 0



■ Nada satisfecho/a
 ■ Algo satisfecho/a
 ■ Satisfecho/a
■ Muy satisfecho/a
 ■ Totalmente satisfecho/a
 ■ NS/NC

	NADA SATISFECHO/A (1)	ALGO SATISFECHO/A (2)	SATISFECHO/A (3)	MUY SATISFECHO/A (4)	TOTALMENTE SATISFECHO/A (5)	NS/NC	TOTAL	PROMEDIO PONDERADO
Grado Satisfacción	0.00% 0	0.00% 0	7.14% 2	53.57% 15	39.29% 11	0.00% 0	28	4.32

ESTADÍSTICAS BÁSICAS

Mínimo 3.00	Máximo 5.00	Mediana 4.00	Media 4.32	Desviación estándar 0.60
----------------	----------------	-----------------	---------------	-----------------------------

P12 Destaca dos aspectos con los que estás más satisfecho/a.

Respondidas: 13 Omitidas: 15

#	RESPUESTAS	DATE
1	LA LABOR REALIZADO POR EL ALUMNADO DURANTE SU PERIODO DE PRÁCTICAS Y EL INTERÉS DE CADA UNO POR APRENDER	7/20/2021 12:32 PM
2	LA IMPLICACIÓN Y GENEROSIDAD DE LOS TUTORES EXTERNOS. LA ILUSIÓN E IMPLICACIÓN DE LOS ALUMNOS EN CONFIRMAR SU VOCACIÓN DE MAESTROS.	7/8/2021 12:35 PM
3	El compromiso del alumnado con sus prácticas y con las tareas encomendadas.	7/5/2021 6:30 PM
4	La participación del alumnado y su compromiso con las prácticas	7/5/2021 6:29 PM
5	La labor de los tutores externos y la responsabilidad con la que afrontan las prácticas el alumnado.	7/3/2021 7:46 PM
6	La labor de los coordinadores del Prácticum (en mi caso Prácticum de Educación Social).	7/1/2021 9:01 PM
7	La atención recibida por el coordinador de prácticas	7/1/2021 1:59 PM
8	La atención del coordinador de prácticas La capacidad de trabajo del alumnado al que he tutorizado.	7/1/2021 1:56 PM
9	Seminarios informativos previos y claridad de las instrucciones.	7/1/2021 12:52 PM
10	- La predisposición de la alumnas a aceptar las observaciones y aprender. - La excelente acogida realizada por parte del personal de cada uno de los Centros seleccionados, permitiendo a las alumnas no solo aprender sino también disfrutar	7/1/2021 12:28 PM
11	El número de plazas disponibles para el alumnado, se triplica la oferta de plazas. La calidad de los tutores externos	7/1/2021 12:17 PM
12	Lo bien que se integran la mayoría de alumnos/as en los centros. La buena predisposición de la mayoría de los tutores de prácticas en los centros.	7/1/2021 12:14 PM
13	La coordinación del Prácticum	7/1/2021 12:10 PM

P13 Destaca dos aspectos que crees que habría que mejorar.

Respondidas: 14 Omitidas: 14

#	RESPUESTAS	DATE
1	MÁS CONTACTO CON EL TUTOR EXTERNO	7/20/2021 12:32 PM
2	MÁS TIEMPO DE PRÁCTICAS. INTERCALAR LAS PRÁCTICAS CON LAS OTRAS ASIGNATURAS DEL PLAN DE ESTUDIOS. POR EJEMPLO, DOS DIAS A LA SEMANA DURANTE TODO EL CURSO. AUMENTAR EK CONTACTO ENTRE PROFESORES DE LA FAC Y TUTORES. RECONOCER MÁS TIEMPO DE DEDICACIÓN EN EL POD A LOS PROFESORES TUTORES.	7/8/2021 12:35 PM
3	Crear un espacio en moodle para las reuniones zoom	7/5/2021 6:30 PM
4	Crear un espacio en moodle para las reuniones zoom	7/5/2021 6:29 PM
5	Las prácticas deben tener mayor duración y comenzar en cursos anteriores.	7/3/2021 7:46 PM
6	Asegurar mayor ajuste de las actividades que realizan los alumnos en las empresas con su formación disciplinar.	7/1/2021 9:01 PM
7	Coordinación con el tutor externo.	7/1/2021 1:59 PM
8	Contacto con el tutor externo	7/1/2021 1:56 PM
9	Reducción del número de estudiantes supervisados por cada tutor interno y carga en créditos por esa labor.	7/1/2021 12:52 PM
10	- Mayor comunicación con los tutores del Centro.	7/1/2021 12:28 PM
11	Habría que aportar, sin lugar a dudas, instrumentos de evaluación a los tutores de prácticas en el centro de cara a la evaluación de los alumnos.	7/1/2021 12:18 PM
12	Mejorar la organización en centros educativos Mejorar el proceso de incorporación del alumnado al centro de prácticas	7/1/2021 12:17 PM
13	La escasez de medios que tienen los tutores de prácticas para evaluar lo que hacen los alumnos/as en su aula. Relacionado con lo anterior, se observa poco rigor a la hora de realizar la evaluación, producto, quizás de la falta de una rúbrica o algún elemento de estas características que mejoren el proceso de evaluación del alumnado por parte del tutor/a del centro.	7/1/2021 12:14 PM
14	La coordinación con el Centro de Prácticas	7/1/2021 12:10 PM