

# SATISFACCIÓN DEL ALUMNADO CON LOS PROGRAMAS DE MOVILIDAD

## Facultad de Educación, Psicología y Ciencias del Deporte

Movilidad internacional saliente

Curso académico 20-21

Fecha encuesta: septiembre 21

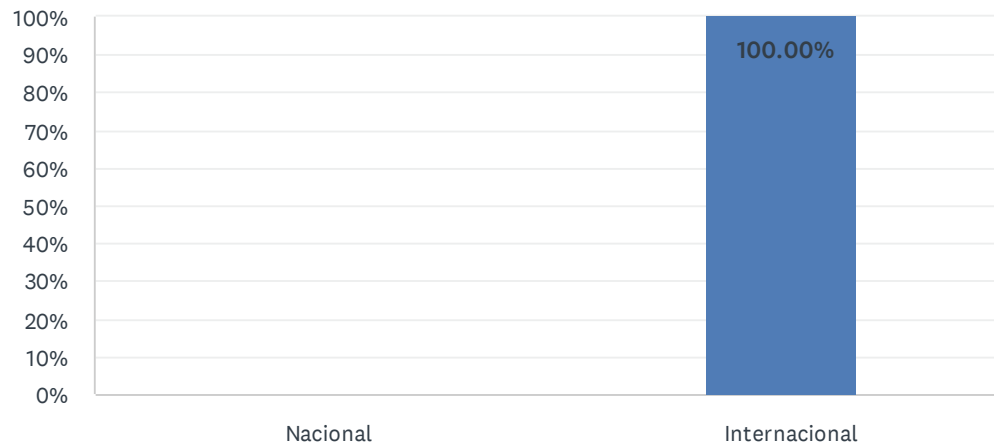
Método: online SurveyMonkey

Se muestran los resultados, sean o no sean significativos estadísticamente, para que puedan analizarse teniendo en cuenta su representatividad.

Encuestas lanzadas	Respuestas	Encuestas necesarias para alcanzar la significatividad estadística (95%)	Tasa de respuesta	Satisfacción Global
33	6	31	18.18%	5.00

## P1 Tipo de programa de movilidad

Respondidas: 6 Omitidas: 0

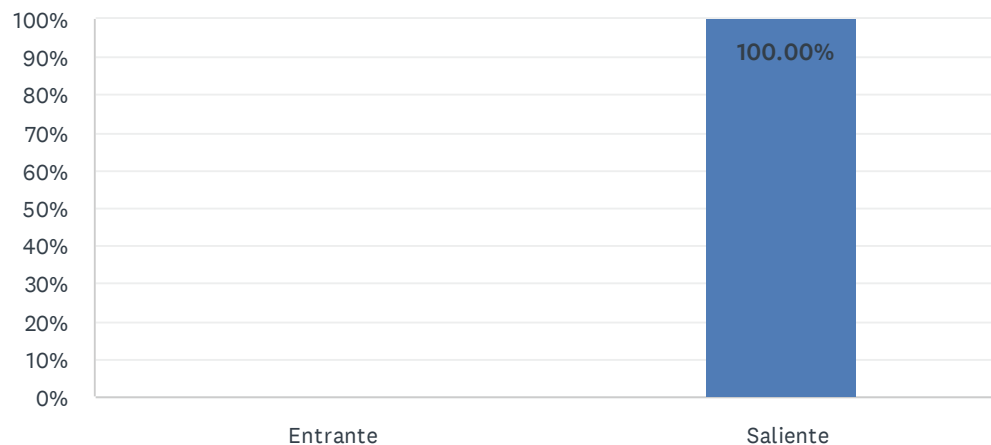


OPCIONES DE RESPUESTA	RESPUESTAS
Nacional (1)	0.00% 0
Internacional (2)	100.00% 6
<b>TOTAL</b>	<b>6</b>

ESTADÍSTICAS BÁSICAS					
Mínimo	Máximo	Mediana	Media	Desviación estándar	
2.00	2.00	2.00	2.00	0.00	

P2 Tipo de alumnado(Entrante: alumnado de una Universidad que se desplaza a la Universidad de Huelva. Saliente: alumnado de la UHU que se desplaza a otra Universidad)

Respondidas: 6 Omitidas: 0

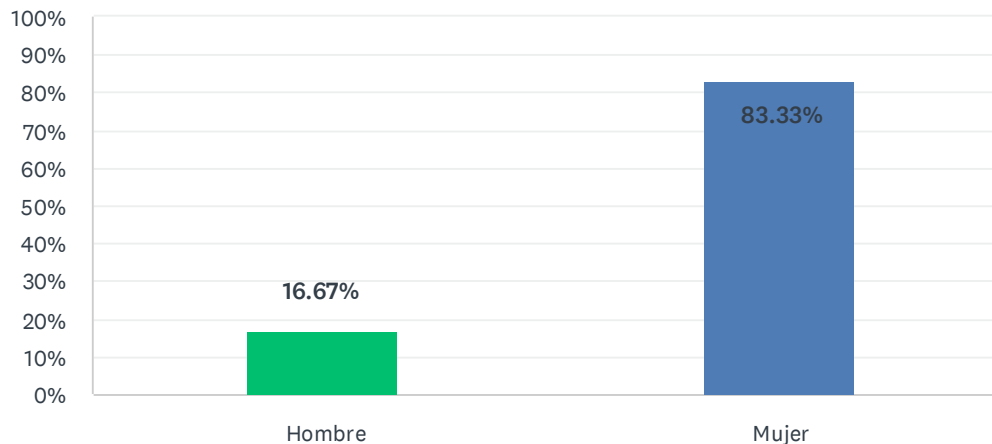


OPCIONES DE RESPUESTA	RESPUESTAS	
Entrante (1)	0.00%	0
Saliente (2)	100.00%	6
<b>TOTAL</b>		<b>6</b>

ESTADÍSTICAS BÁSICAS					
Mínimo	Máximo	Mediana	Media	Desviación estándar	
2.00	2.00	2.00	2.00	0.00	

### P3 Sexo

Respondidas: 6 Omitidas: 0

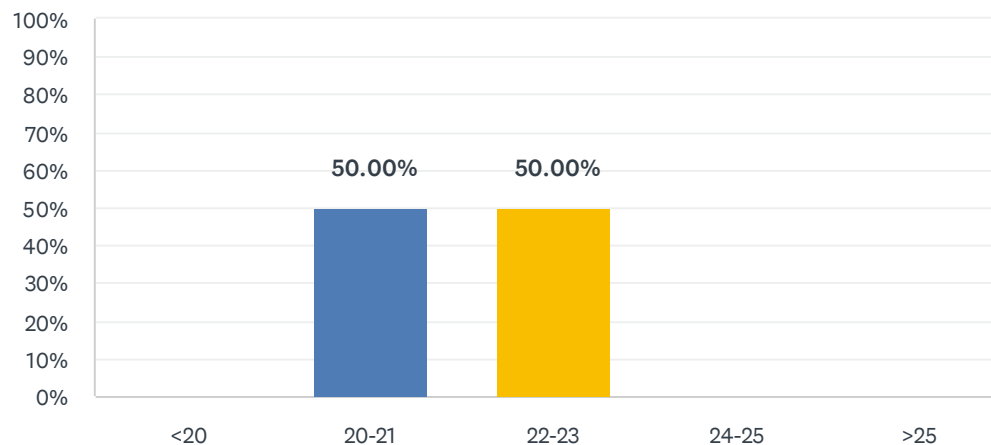


OPCIONES DE RESPUESTA	RESPUESTAS	
Hombre (1)	16.67%	1
Mujer (2)	83.33%	5
<b>TOTAL</b>		<b>6</b>

ESTADÍSTICAS BÁSICAS					
Mínimo	Máximo	Mediana	Media	Desviación estándar	
1.00	2.00	2.00	1.83	0.37	

## P4 Edad

Respondidas: 6 Omitidas: 0



OPCIONES DE RESPUESTA	RESPUESTAS
<20 (1)	0.00% 0
20-21 (2)	50.00% 3
22-23 (3)	50.00% 3
24-25 (4)	0.00% 0
>25 (5)	0.00% 0
<b>TOTAL</b>	<b>6</b>

ESTADÍSTICAS BÁSICAS				
Mínimo	Máximo	Mediana	Media	Desviación estándar
2.00	3.00	2.50	2.50	0.50

## P5 Tipo de título

Respondidas: 6 Omitidas: 0

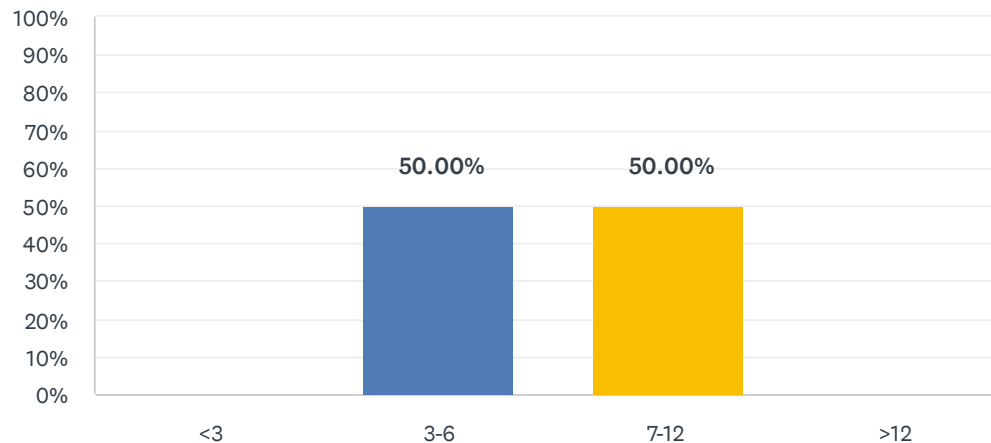


OPCIONES DE RESPUESTA	RESPUESTAS	
Grado (1)	100.00%	6
Máster Oficial (2)	0.00%	0
Doctorado (3)	0.00%	0
Título propio (4)	0.00%	0
<b>TOTAL</b>		<b>6</b>

ESTADÍSTICAS BÁSICAS						
Mínimo		Máximo	Mediana	Media	Desviación estándar	
1.00		1.00	1.00	1.00	0.00	

## P11 Duración de la estancia (en meses)

Respondidas: 6 Omitidas: 0

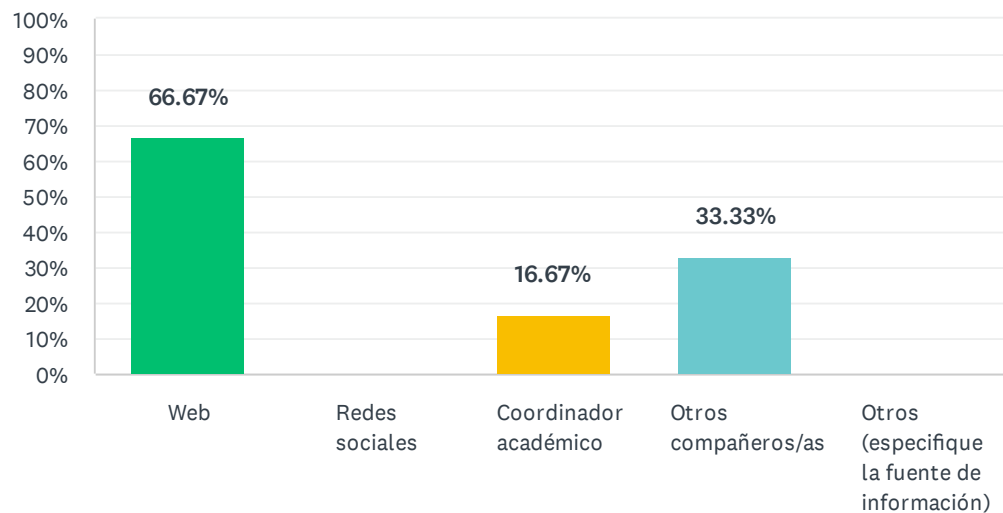


OPCIONES DE RESPUESTA	RESPUESTAS
<3 (1)	0.00% 0
3-6 (2)	50.00% 3
7-12 (3)	50.00% 3
>12 (4)	0.00% 0
<b>TOTAL</b>	<b>6</b>

ESTADÍSTICAS BÁSICAS					
Mínimo	Máximo	Mediana	Media	Desviación estándar	
2.00	3.00	2.50	2.50	0.50	

## P12 La información sobre el destino elegido la encontró a través de

Respondidas: 6 Omitidas: 0



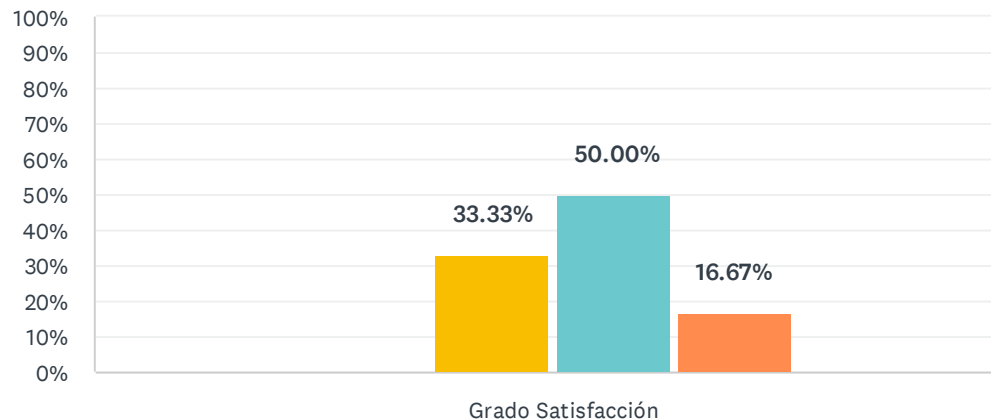
OPCIONES DE RESPUESTA	RESPUESTAS	
Web (1)	66.67%	4
Redes sociales (2)	0.00%	0
Coordinador académico (3)	16.67%	1
Otros compañeros/as (4)	33.33%	2
Otros (especifique la fuente de información) (5)	0.00%	0
Total de encuestados: 6		

ESTADÍSTICAS BÁSICAS					
Mínimo	Máximo	Mediana	Media	Desviación estándar	
1.00	4.00	1.00	2.14	1.36	



### P13 1. La atención y recepción por parte de la Universidad de acogida

Respondidas: 6 Omitidas: 0



■ Nada satisfecho/a   
 ■ Algo satisfecho/a   
 ■ Satisfecho/a  
■ Muy satisfecho/a   
 ■ Totalmente satisfecho/a   
 ■ NS/NC

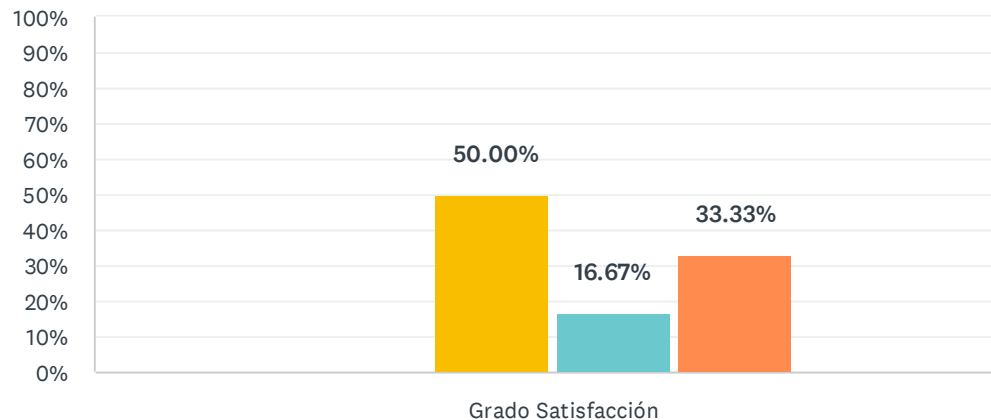
	NADA SATISFECHO/A (1)	ALGO SATISFECHO/A (2)	SATISFECHO/A (3)	MUY SATISFECHO/A (4)	TOTALMENTE SATISFECHO/A (5)	NS/NC	TOTAL	PROMEDIO PONDERADO
Grado Satisfacción	0.00% 0	0.00% 0	33.33% 2	50.00% 3	16.67% 1	0.00% 0	6	3.83

#### ESTADÍSTICAS BÁSICAS

Mínimo 3.00	Máximo 5.00	Mediana 4.00	Media 3.83	Desviación estándar 0.69
----------------	----------------	-----------------	---------------	-----------------------------

## P14 2. La facilidad de los trámites en la Universidad de origen

Respondidas: 6 Omitidas: 0



■ Nada satisfecho/a   
 ■ Algo satisfecho/a   
 ■ Satisfecho/a  
■ Muy satisfecho/a   
 ■ Totalmente satisfecho/a   
 ■ NS/NC

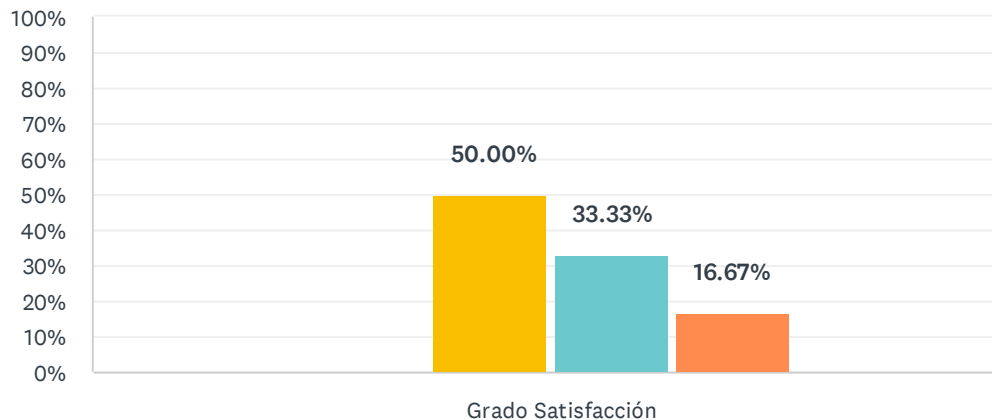
	NADA SATISFECHO/A (1)	ALGO SATISFECHO/A (2)	SATISFECHO/A (3)	MUY SATISFECHO/A (4)	TOTALMENTE SATISFECHO/A (5)	NS/NC	TOTAL	PROMEDIO PONDERADO
Grado Satisfacción	0.00% 0	0.00% 0	50.00% 3	16.67% 1	33.33% 2	0.00% 0	6	3.83

### ESTADÍSTICAS BÁSICAS

Mínimo 3.00	Máximo 5.00	Mediana 3.50	Media 3.83	Desviación estándar 0.90
----------------	----------------	-----------------	---------------	-----------------------------

### P15 3. La facilidad de los trámites en la Universidad de acogida

Respondidas: 6 Omitidas: 0



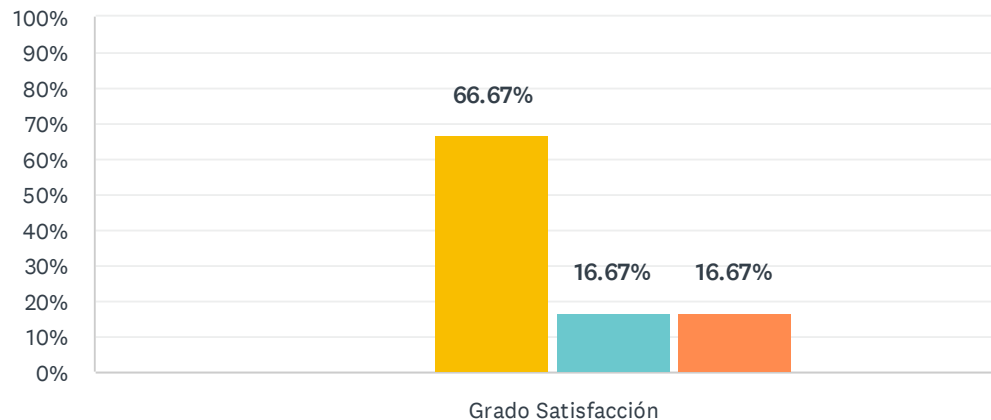
■ Nada satisfecho/a   
 ■ Algo satisfecho/a   
 ■ Satisfecho/a  
■ Muy satisfecho/a   
 ■ Totalmente satisfecho/a   
 ■ NS/NC

	NADA SATISFECHO/A (1)	ALGO SATISFECHO/A (2)	SATISFECHO/A (3)	MUY SATISFECHO/A (4)	TOTALMENTE SATISFECHO/A (5)	NS/NC	TOTAL	PROMEDIO PONDERADO
Grado Satisfacción	0.00% 0	0.00% 0	50.00% 3	33.33% 2	16.67% 1	0.00% 0	6	3.67

ESTADÍSTICAS BÁSICAS						
Mínimo		Máximo	Mediana	Media	Desviación estándar	
3.00		5.00	3.50	3.67	0.75	

## P16 4. La coordinación entre la Universidad de origen y la de acogida

Respondidas: 6 Omitidas: 0



■ Nada satisfecho/a   
 ■ Algo satisfecho/a   
 ■ Satisfecho/a  
■ Muy satisfecho/a   
 ■ Totalmente satisfecho/a   
 ■ NS/NC

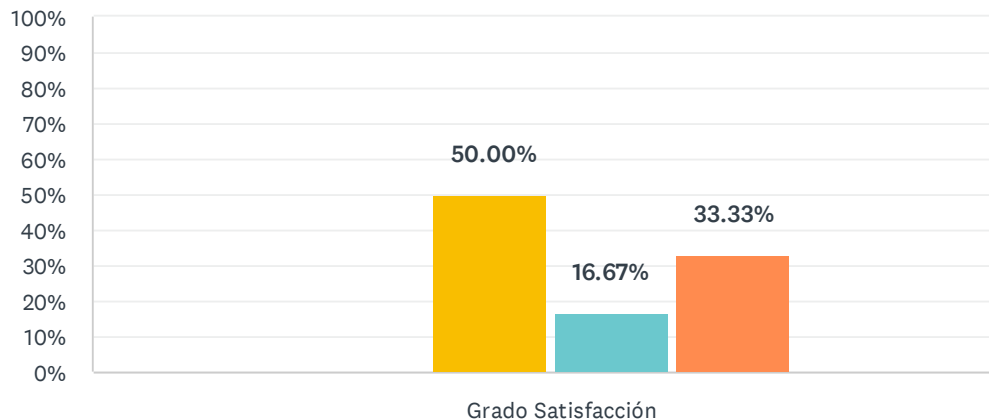
	NADA SATISFECHO/A (1)	ALGO SATISFECHO/A (2)	SATISFECHO/A (3)	MUY SATISFECHO/A (4)	TOTALMENTE SATISFECHO/A (5)	NS/NC	TOTAL	PROMEDIO PONDERADO
Grado Satisfacción	0.00% 0	0.00% 0	66.67% 4	16.67% 1	16.67% 1	0.00% 0	6	3.50

### ESTADÍSTICAS BÁSICAS

Mínimo 3.00	Máximo 5.00	Mediana 3.00	Media 3.50	Desviación estándar 0.76
----------------	----------------	-----------------	---------------	-----------------------------

## P17 5. La gestión del tutor o tutora académico de la Universidad de origen

Respondidas: 6 Omitidas: 0



■ Nada satisfecho/a   
 ■ Algo satisfecho/a   
 ■ Satisfecho/a  
■ Muy satisfecho/a   
 ■ Totalmente satisfecho/a   
 ■ NS/NC

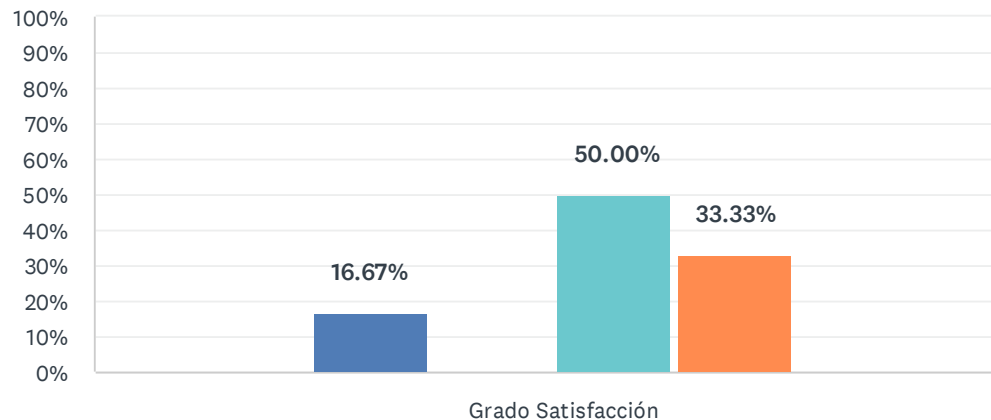
	NADA SATISFECHO/A (1)	ALGO SATISFECHO/A (2)	SATISFECHO/A (3)	MUY SATISFECHO/A (4)	TOTALMENTE SATISFECHO/A (5)	NS/NC	TOTAL	PROMEDIO PONDERADO
Grado Satisfacción	0.00% 0	0.00% 0	50.00% 3	16.67% 1	33.33% 2	0.00% 0	6	3.83

### ESTADÍSTICAS BÁSICAS

Mínimo 3.00	Máximo 5.00	Mediana 3.50	Media 3.83	Desviación estándar 0.90
----------------	----------------	-----------------	---------------	-----------------------------

## P18 6. La gestión del tutor o tutora académico de la Universidad de acogida

Respondidas: 6 Omitidas: 0



■ Nada satisfecho/a   
 ■ Algo satisfecho/a   
 ■ Satisfecho/a  
■ Muy satisfecho/a   
 ■ Totalmente satisfecho/a   
 ■ NS/NC

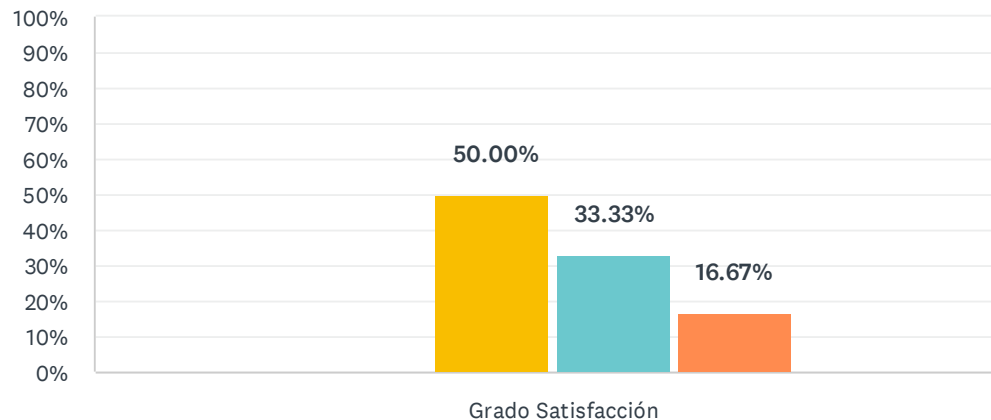
	NADA SATISFECHO/A (1)	ALGO SATISFECHO/A (2)	SATISFECHO/A (3)	MUY SATISFECHO/A (4)	TOTALMENTE SATISFECHO/A (5)	NS/NC	TOTAL	PROMEDIO PONDERADO
Grado Satisfacción	0.00% 0	16.67% 1	0.00% 0	50.00% 3	33.33% 2	0.00% 0	6	4.00

### ESTADÍSTICAS BÁSICAS

Mínimo 2.00	Máximo 5.00	Mediana 4.00	Media 4.00	Desviación estándar 1.00
----------------	----------------	-----------------	---------------	-----------------------------

## P19 7. Los resultados académicos durante mi estancia en la Universidad de acogida

Respondidas: 6 Omitidas: 0



■ Nada satisfecho/a   
 ■ Algo satisfecho/a   
 ■ Satisfecho/a  
■ Muy satisfecho/a   
 ■ Totalmente satisfecho/a   
 ■ NS/NC

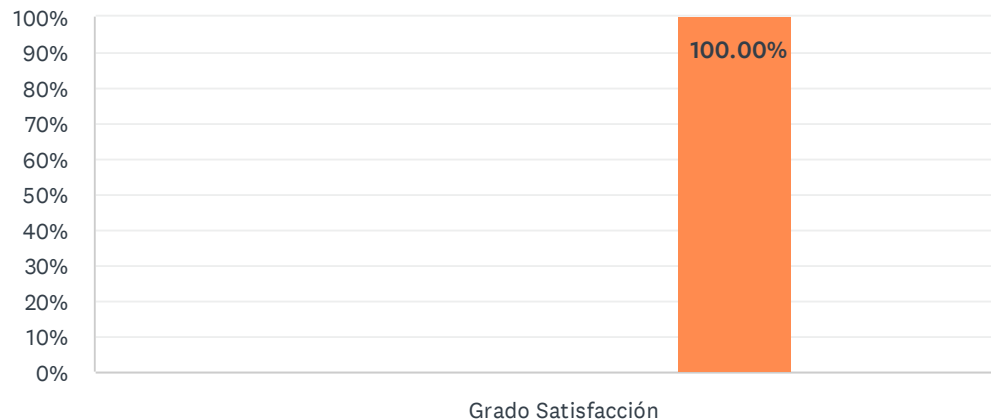
	NADA SATISFECHO/A (1)	ALGO SATISFECHO/A (2)	SATISFECHO/A (3)	MUY SATISFECHO/A (4)	TOTALMENTE SATISFECHO/A (5)	NS/NC	TOTAL	PROMEDIO PONDERADO
Grado Satisfacción	0.00% 0	0.00% 0	50.00% 3	33.33% 2	16.67% 1	0.00% 0	6	3.67

### ESTADÍSTICAS BÁSICAS

Mínimo 3.00	Máximo 5.00	Mediana 3.50	Media 3.67	Desviación estándar 0.75
----------------	----------------	-----------------	---------------	-----------------------------

## P20 8. El programa de movilidad, en general

Respondidas: 6 Omitidas: 0



- Nada satisfecho/a
- Algo satisfecho/a
- Satisfecho/a
- Muy satisfecho/a
- Totalmente satisfecho/a
- NS/NC

	NADA SATISFECHO/A (1)	ALGO SATISFECHO/A (2)	SATISFECHO/A (3)	MUY SATISFECHO/A (4)	TOTALMENTE SATISFECHO/A (5)	NS/NC	TOTAL	PROMEDIO PONDERADO
Grado Satisfacción	0.00% 0	0.00% 0	0.00% 0	0.00% 0	100.00% 6	0.00% 0	6	5.00

ESTADÍSTICAS BÁSICAS							
Mínimo		Máximo	Mediana	Media	Desviación estándar		
5.00		5.00	5.00	5.00	0.00		



## P21 Destaca dos aspectos con los que estás más satisfecho/a.

Respondidas: 4 Omitidas: 2

#	RESPUESTAS	DATE
1	La explicación y orientación de los procedimientos a seguir para poder llevar a cabo el estudio y adaptaciones que han realizado cada profesor/a en particular al alumnado erasmus. Gracias xxxxxxx, por atender toda y cada una de mis llamadas, por ayudarme en la distancia en todo momento, gracias de corazón. Has sido el salvavidas en la tramitación de miles de documentos tanto pertenecientes a la Universidad de Huelva, como a otros relacionados con becas del ministerio donde me has ayudado siempre en lo que has podido. Desde el anonimato, por favor, me encantaría que ella leyera esto. Es una gran profesional, apoya a los estudiantes siempre y mira por todos/as. En cuatro años de grado, es una de las grandes personas que he conocido y la que mayor información me ha aportado, sin olvidar a xxxxxxx. Un fuerte abrazo para xxxxxxx. Gracias a xxxxx, no me rendí para entrar al programa erasmus, gracias a xxxxx elegí la mejor ciudad con sus aportaciones, gracias a xxxxx mi erasmus ha sido totalmente completo. Grandes profesionales. Solo tengo palabras de agradecimiento. Sois l@s mejores en la UHU. Seguid así, por favor.	9/13/2021 9:07 PM
2	L@s coordinador@s han estado siempre disponibles	9/13/2021 9:49 AM
3	He conocido a gente de todo el mundo y nuevas culturas. He aprendido a través de un nuevo método de enseñanza.	9/6/2021 6:46 PM
4	Pese a no tener plaza en un inicio, me ayudaron a darme un sitio en Italia como Sea y mejor aún, me pudieron ofrecer una de las opciones que yo quería.	9/6/2021 8:47 AM

## P22 Destaca dos aspectos que crees que habría que mejorar.

Respondidas: 3 Omitidas: 3

#	RESPUESTAS	DATE
1	Información para participar en el programa erasmus. Motivación a realizar el programa erasmus. Promover la participación de estudiantes a participar en la asociación erasmus (he intentado participar varias veces y no encuentro la fórmula). Fomentar la ciudad de Huelva, como una de las mejores ciudades para realizar el programa Erasmus, con ayuda de estudiantes que ya hemos participado en la movilidad.	9/13/2021 9:07 PM
2	La comunicación entre universidades	9/13/2021 9:49 AM
3	Hablar con los estudiantes para que la distribución sea mejor, porque todos toman las mismas 4-5 opciones y se ven sin plaza luego.	9/6/2021 8:47 AM