

SATISFACCIÓN DEL ALUMNADO CON LOS PROGRAMAS DE MOVILIDAD

Facultad de Educación, Psicología y Ciencias del Deporte

Movilidad nacional saliente

Curso académico 20-21

Fecha encuesta: septiembre 21

Método: online SurveyMonkey

Se muestran los resultados, sean o no sean significativos estadísticamente, para que puedan analizarse teniendo en cuenta su representatividad.

Encuestas lanzadas	Respuestas	Encuestas necesarias para alcanzar la significatividad estadística (95%)	Tasa de respuesta	Satisfacción Global
24	3	23	12.50%	3.67

P1 Tipo de programa de movilidad

Respondidas: 3 Omitidas: 0

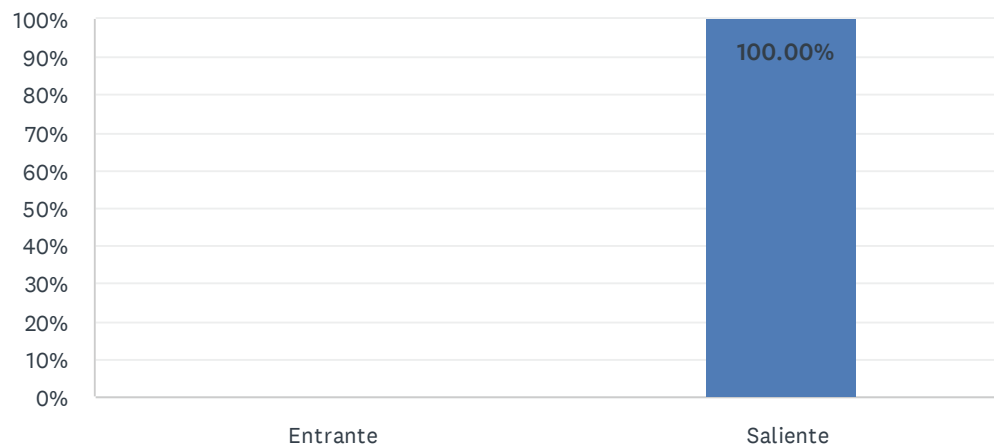


OPCIONES DE RESPUESTA	RESPUESTAS
Nacional (1)	100.00% 3
Internacional (2)	0.00% 0
TOTAL	3

ESTADÍSTICAS BÁSICAS					
Mínimo	Máximo	Mediana	Media	Desviación estándar	
1.00	1.00	1.00	1.00	0.00	

P2 Tipo de alumnado(Entrante: alumnado de una Universidad que se desplaza a la Universidad de Huelva. Saliente: alumnado de la UHU que se desplaza a otra Universidad)

Respondidas: 3 Omitidas: 0

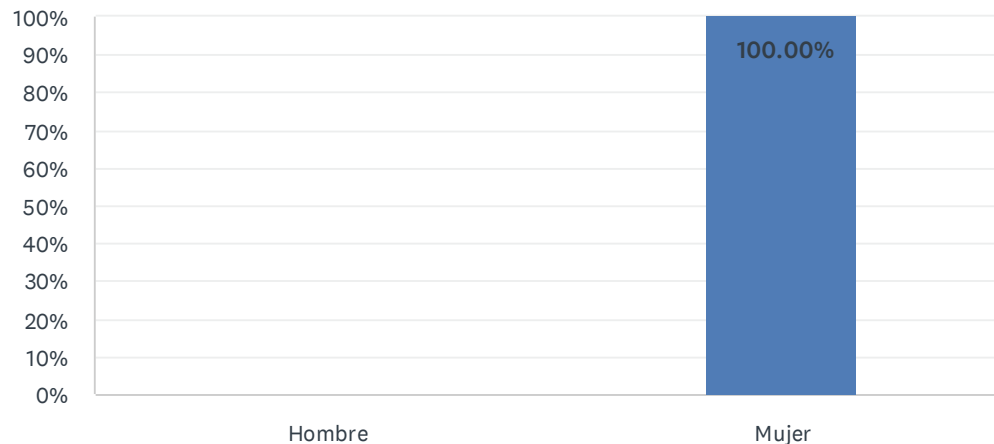


OPCIONES DE RESPUESTA	RESPUESTAS	
Entrante (1)	0.00%	0
Saliente (2)	100.00%	3
TOTAL		3

ESTADÍSTICAS BÁSICAS					
Mínimo	Máximo	Mediana	Media	Desviación estándar	
2.00	2.00	2.00	2.00	0.00	

P3 Sexo

Respondidas: 3 Omitidas: 0

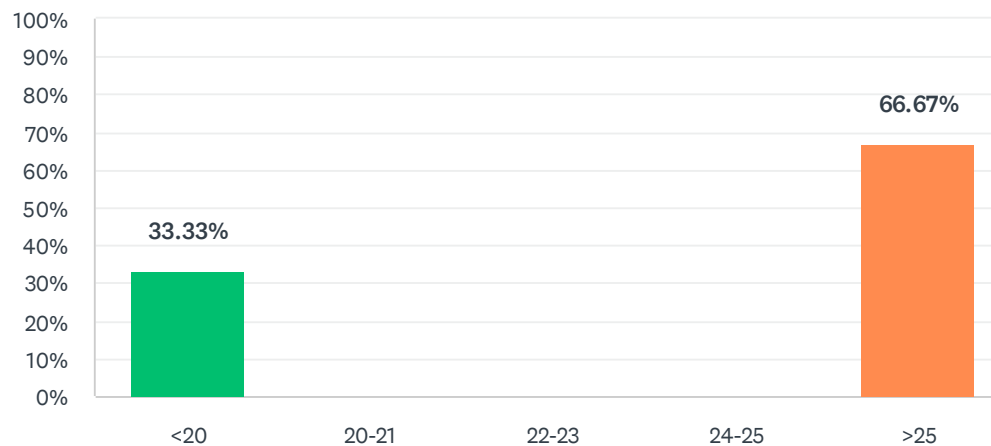


OPCIONES DE RESPUESTA	RESPUESTAS
Hombre (1)	0.00% 0
Mujer (2)	100.00% 3
TOTAL	3

ESTADÍSTICAS BÁSICAS					
Mínimo	Máximo	Mediana	Media	Desviación estándar	
2.00	2.00	2.00	2.00	0.00	

P4 Edad

Respondidas: 3 Omitidas: 0

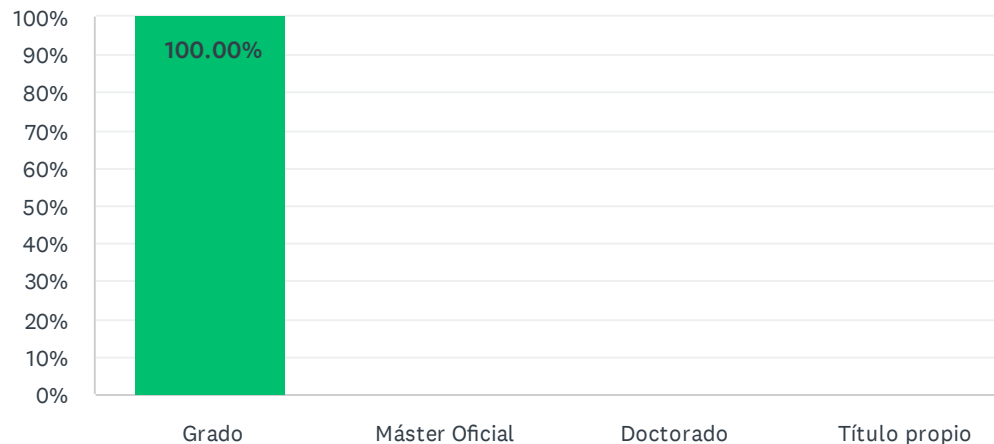


OPCIONES DE RESPUESTA	RESPUESTAS	
<20 (1)	33.33%	1
20-21 (2)	0.00%	0
22-23 (3)	0.00%	0
24-25 (4)	0.00%	0
>25 (5)	66.67%	2
TOTAL		3

ESTADÍSTICAS BÁSICAS					
Mínimo		Máximo	Mediana	Media	Desviación estándar
1.00		5.00	5.00	3.67	1.89

P5 Tipo de título

Respondidas: 3 Omitidas: 0

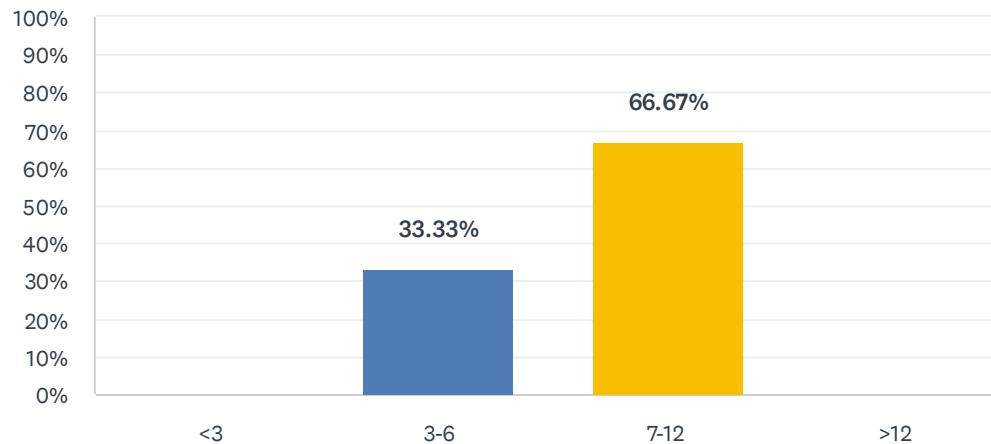


OPCIONES DE RESPUESTA	RESPUESTAS	
Grado (1)	100.00%	3
Máster Oficial (2)	0.00%	0
Doctorado (3)	0.00%	0
Título propio (4)	0.00%	0
TOTAL		3

ESTADÍSTICAS BÁSICAS						
Mínimo		Máximo		Mediana		Media
1.00		1.00		1.00		1.00
						Desviación estándar
						0.00

P11 Duración de la estancia (en meses)

Respondidas: 3 Omitidas: 0

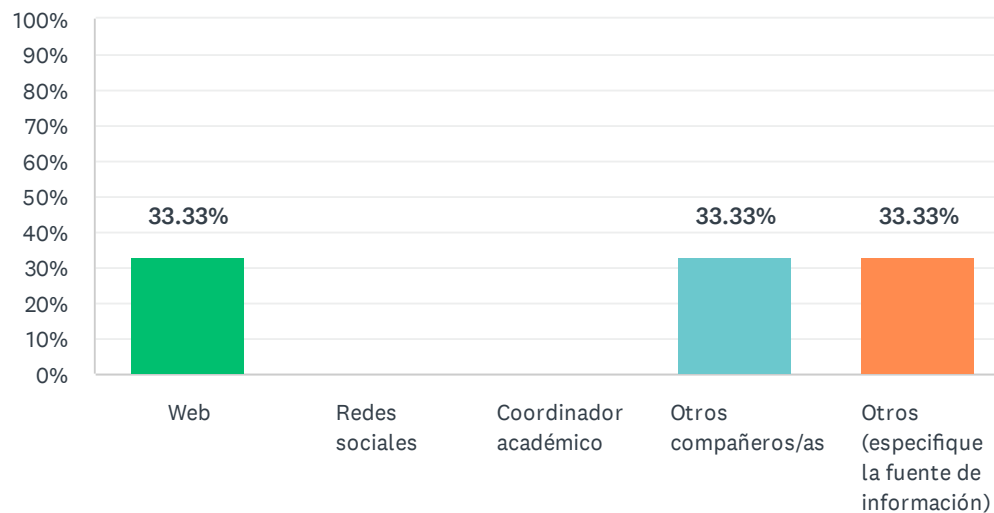


OPCIONES DE RESPUESTA	RESPUESTAS
<3 (1)	0.00% 0
3-6 (2)	33.33% 1
7-12 (3)	66.67% 2
>12 (4)	0.00% 0
TOTAL	3

ESTADÍSTICAS BÁSICAS					
Mínimo	Máximo	Mediana	Media	Desviación estándar	
2.00	3.00	3.00	2.67	0.47	

P12 La información sobre el destino elegido la encontró a través de

Respondidas: 3 Omitidas: 0



OPCIONES DE RESPUESTA	RESPUESTAS
Web (1)	33.33% 1
Redes sociales (2)	0.00% 0
Coordinador académico (3)	0.00% 0
Otros compañeros/as (4)	33.33% 1
Otros (especifique la fuente de información) (5)	33.33% 1
Total de encuestados: 3	

ESTADÍSTICAS BÁSICAS					
Mínimo	Máximo	Mediana	Media	Desviación estándar	
1.00	5.00	4.00	3.33	1.70	

P13 1. La atención y recepción por parte de la Universidad de acogida

Respondidas: 3 Omitidas: 0



- Nada satisfecho/a
- Algo satisfecho/a
- Satisfecho/a
- Muy satisfecho/a
- Totalmente satisfecho/a
- NS/NC

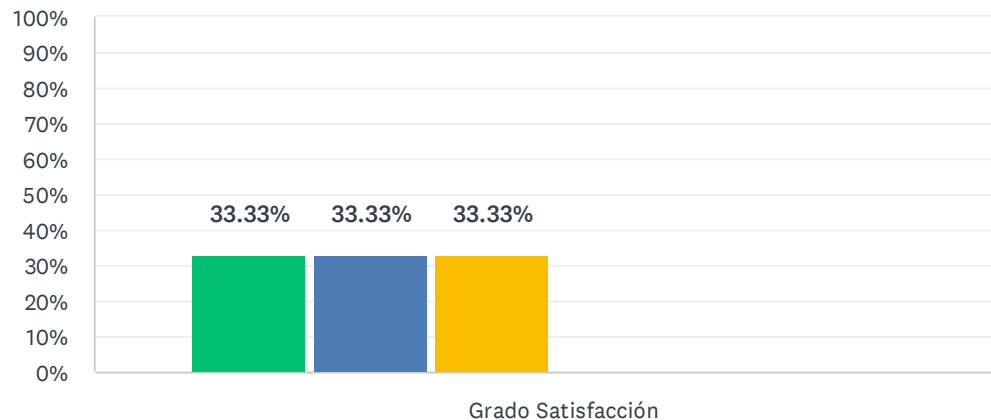
	NADA SATISFECHO/A (1)	ALGO SATISFECHO/A (2)	SATISFECHO/A (3)	MUY SATISFECHO/A (4)	TOTALMENTE SATISFECHO/A (5)	NS/NC	TOTAL	PROMEDIO PONDERADO
Grado Satisfacción	0.00% 0	0.00% 0	100.00% 3	0.00% 0	0.00% 0	0.00% 0	3	3.00

ESTADÍSTICAS BÁSICAS

Mínimo 3.00	Máximo 3.00	Mediana 3.00	Media 3.00	Desviación estándar 0.00
----------------	----------------	-----------------	---------------	-----------------------------

P14 2. La facilidad de los trámites en la Universidad de origen

Respondidas: 3 Omitidas: 0



■ Nada satisfecho/a
 ■ Algo satisfecho/a
 ■ Satisfecho/a
■ Muy satisfecho/a
 ■ Totalmente satisfecho/a
 ■ NS/NC

	NADA SATISFECHO/A (1)	ALGO SATISFECHO/A (2)	SATISFECHO/A (3)	MUY SATISFECHO/A (4)	TOTALMENTE SATISFECHO/A (5)	NS/NC	TOTAL	PROMEDIO PONDERADO
Grado Satisfacción	33.33% 1	33.33% 1	33.33% 1	0.00% 0	0.00% 0	0.00% 0	3	2.00

ESTADÍSTICAS BÁSICAS

Mínimo 1.00	Máximo 3.00	Mediana 2.00	Media 2.00	Desviación estándar 0.82
----------------	----------------	-----------------	---------------	-----------------------------

P15 3. La facilidad de los trámites en la Universidad de acogida

Respondidas: 3 Omitidas: 0



- Nada satisfecho/a
- Algo satisfecho/a
- Satisfecho/a
- Muy satisfecho/a
- Totalmente satisfecho/a
- NS/NC

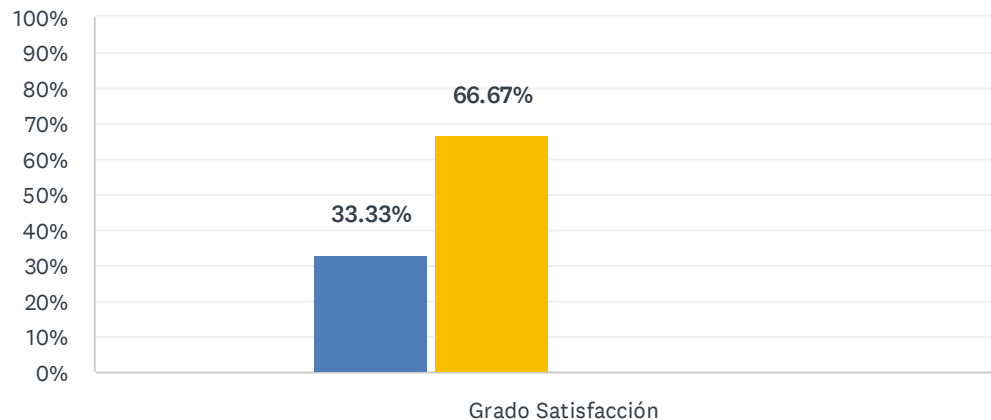
	NADA SATISFECHO/A (1)	ALGO SATISFECHO/A (2)	SATISFECHO/A (3)	MUY SATISFECHO/A (4)	TOTALMENTE SATISFECHO/A (5)	NS/NC	TOTAL	PROMEDIO PONDERADO
Grado Satisfacción	0.00% 0	0.00% 0	100.00% 3	0.00% 0	0.00% 0	0.00% 0	3	3.00

ESTADÍSTICAS BÁSICAS

Mínimo 3.00	Máximo 3.00	Mediana 3.00	Media 3.00	Desviación estándar 0.00
----------------	----------------	-----------------	---------------	-----------------------------

P16 4. La coordinación entre la Universidad de origen y la de acogida

Respondidas: 3 Omitidas: 0



■ Nada satisfecho/a
 ■ Algo satisfecho/a
 ■ Satisfecho/a
■ Muy satisfecho/a
 ■ Totalmente satisfecho/a
 ■ NS/NC

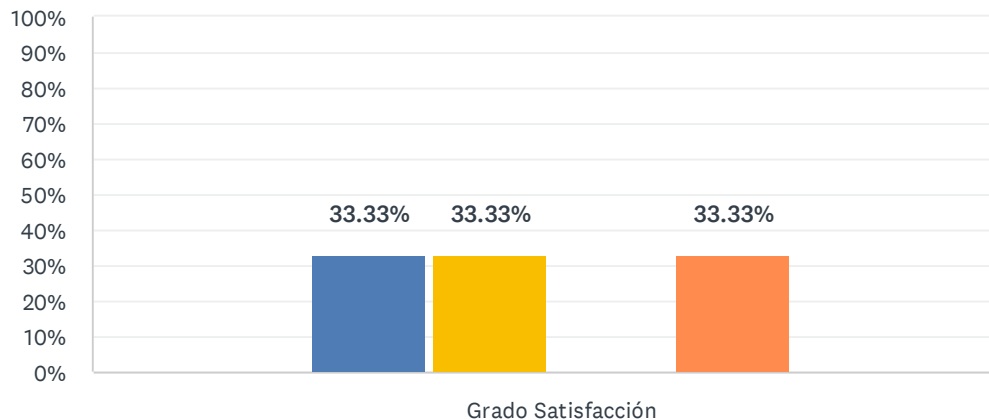
	NADA SATISFECHO/A (1)	ALGO SATISFECHO/A (2)	SATISFECHO/A (3)	MUY SATISFECHO/A (4)	TOTALMENTE SATISFECHO/A (5)	NS/NC	TOTAL	PROMEDIO PONDERADO
Grado Satisfacción	0.00% 0	33.33% 1	66.67% 2	0.00% 0	0.00% 0	0.00% 0	3	2.67

ESTADÍSTICAS BÁSICAS

Mínimo 2.00	Máximo 3.00	Mediana 3.00	Media 2.67	Desviación estándar 0.47
----------------	----------------	-----------------	---------------	-----------------------------

P17 5. La gestión del tutor o tutora académico de la Universidad de origen

Respondidas: 3 Omitidas: 0



■ Nada satisfecho/a
 ■ Algo satisfecho/a
 ■ Satisfecho/a
■ Muy satisfecho/a
 ■ Totalmente satisfecho/a
 ■ NS/NC

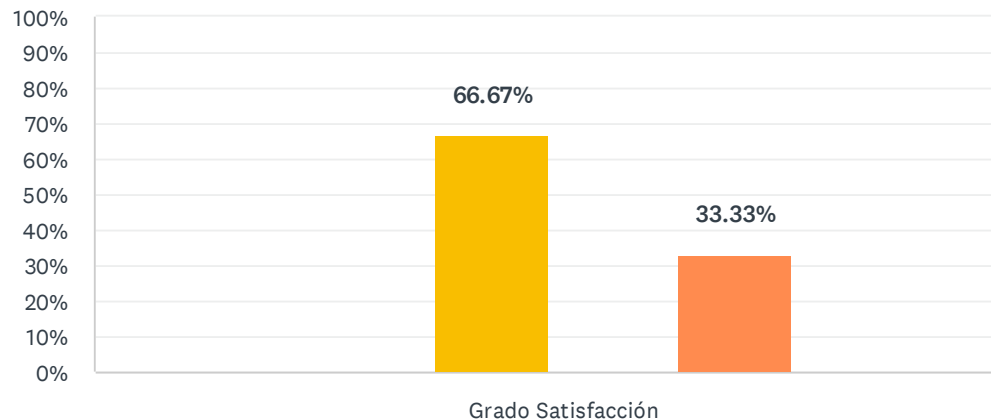
	NADA SATISFECHO/A (1)	ALGO SATISFECHO/A (2)	SATISFECHO/A (3)	MUY SATISFECHO/A (4)	TOTALMENTE SATISFECHO/A (5)	NS/NC	TOTAL	PROMEDIO PONDERADO
Grado Satisfacción	0.00% 0	33.33% 1	33.33% 1	0.00% 0	33.33% 1	0.00% 0	3	3.33

ESTADÍSTICAS BÁSICAS

Mínimo 2.00	Máximo 5.00	Mediana 3.00	Media 3.33	Desviación estándar 1.25
----------------	----------------	-----------------	---------------	-----------------------------

P18 6. La gestión del tutor o tutora académico de la Universidad de acogida

Respondidas: 3 Omitidas: 0



■ Nada satisfecho/a
 ■ Algo satisfecho/a
 ■ Satisfecho/a
■ Muy satisfecho/a
 ■ Totalmente satisfecho/a
 ■ NS/NC

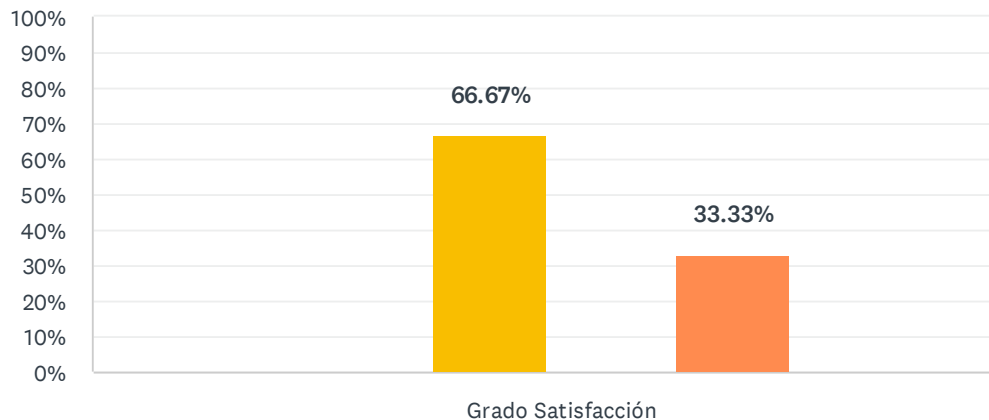
	NADA SATISFECHO/A (1)	ALGO SATISFECHO/A (2)	SATISFECHO/A (3)	MUY SATISFECHO/A (4)	TOTALMENTE SATISFECHO/A (5)	NS/NC	TOTAL	PROMEDIO PONDERADO
Grado Satisfacción	0.00% 0	0.00% 0	66.67% 2	0.00% 0	33.33% 1	0.00% 0	3	3.67

ESTADÍSTICAS BÁSICAS

Mínimo 3.00	Máximo 5.00	Mediana 3.00	Media 3.67	Desviación estándar 0.94
----------------	----------------	-----------------	---------------	-----------------------------

P19 7. Los resultados académicos durante mi estancia en la Universidad de acogida

Respondidas: 3 Omitidas: 0



■ Nada satisfecho/a
 ■ Algo satisfecho/a
 ■ Satisfecho/a
■ Muy satisfecho/a
 ■ Totalmente satisfecho/a
 ■ NS/NC

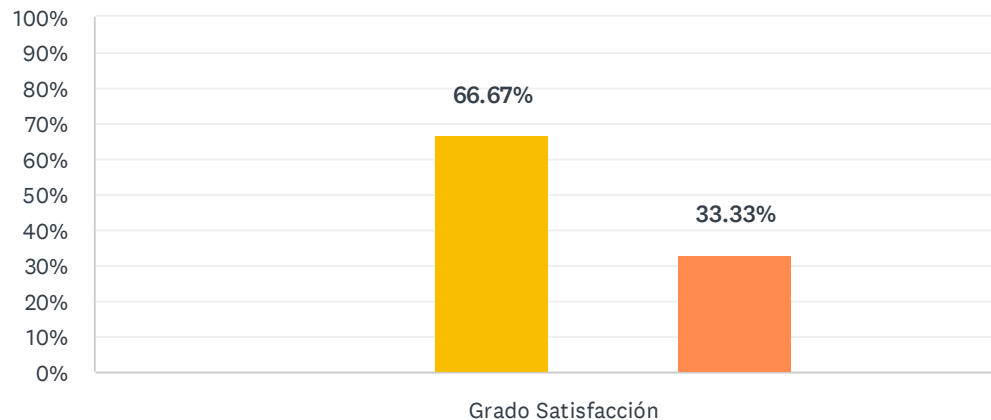
	NADA SATISFECHO/A (1)	ALGO SATISFECHO/A (2)	SATISFECHO/A (3)	MUY SATISFECHO/A (4)	TOTALMENTE SATISFECHO/A (5)	NS/NC	TOTAL	PROMEDIO PONDERADO
Grado Satisfacción	0.00% 0	0.00% 0	66.67% 2	0.00% 0	33.33% 1	0.00% 0	3	3.67

ESTADÍSTICAS BÁSICAS

Mínimo 3.00	Máximo 5.00	Mediana 3.00	Media 3.67	Desviación estándar 0.94
----------------	----------------	-----------------	---------------	-----------------------------

P20 8. El programa de movilidad, en general

Respondidas: 3 Omitidas: 0



■ Nada satisfecho/a
 ■ Algo satisfecho/a
 ■ Satisfecho/a
■ Muy satisfecho/a
 ■ Totalmente satisfecho/a
 ■ NS/NC

	NADA SATISFECHO/A (1)	ALGO SATISFECHO/A (2)	SATISFECHO/A (3)	MUY SATISFECHO/A (4)	TOTALMENTE SATISFECHO/A (5)	NS/NC	TOTAL	PROMEDIO PONDERADO
Grado Satisfacción	0.00% 0	0.00% 0	66.67% 2	0.00% 0	33.33% 1	0.00% 0	3	3.67

ESTADÍSTICAS BÁSICAS

Mínimo 3.00	Máximo 5.00	Mediana 3.00	Media 3.67	Desviación estándar 0.94
----------------	----------------	-----------------	---------------	-----------------------------

P21 Destaca dos aspectos con los que estás más satisfecho/a.

Respondidas: 2 Omitidas: 1

#	RESPUESTAS	DATE
1	La atención total por parte de tutor@ de la universidad de Huelva.	9/13/2021 12:27 PM
2	Diversidad academia Enseñanza muy enfocada	9/6/2021 12:05 PM

P22 Destaca dos aspectos que crees que habría que mejorar.

Respondidas: 2 Omitidas: 1

#	RESPUESTAS	DATE
1	Falta de información por parte de la UHU de las opciones de la beca, sobre todo de la parte económica. Apenas informan, ni explican nada.	9/13/2021 12:27 PM
2	Debería mejorar la comunica entre universidades tutor@ debe estar más informado sobre todas las universidades	9/6/2021 12:05 PM