

SATISFACCIÓN GLOBAL DEL PROFESORADO CON EL TÍTULO

Facultad de Enfermería (Máster)

Curso académico 20-21

Fecha encuesta: mayo 21

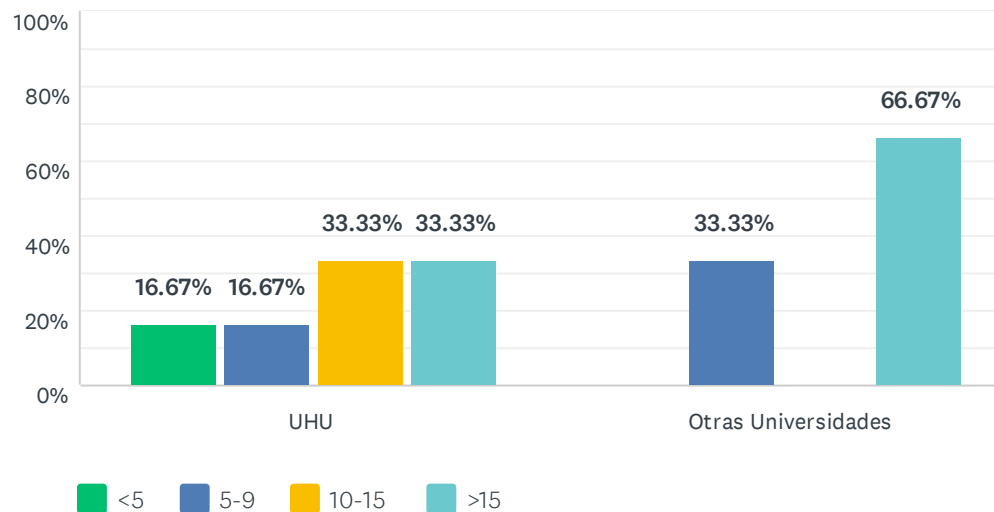
Método: online SurveyMonkey

Se muestran los resultados, sean o no sean significativos estadísticamente, para que puedan analizarse teniendo en cuenta su representatividad.

Encuestas lanzadas	Respuestas	Encuestas necesarias para alcanzar la significatividad estadística (95%)	Tasa de respuesta	Satisfacción Global
18	8	18	44.44%	4.13

P1 Años de Experiencia

Respondidas: 8 Omitidas: 0

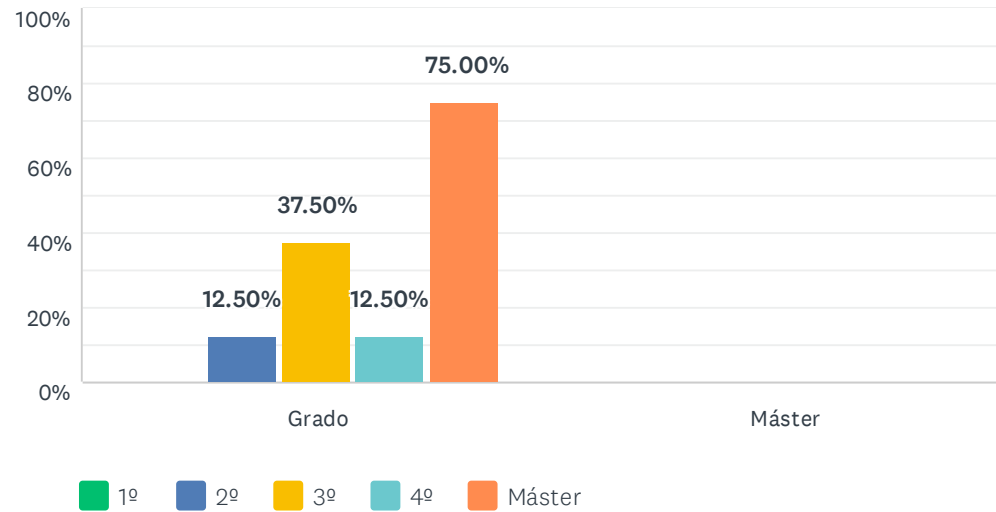


	<5 (1)	5-9 (2)	10-15 (3)	>15 (4)	TOTAL	PROMEDIO PONDERADO
UHU	16.67% 1	16.67% 1	33.33% 2	33.33% 2	6	2.83
Otras Universidades	0.00% 0	33.33% 1	0.00% 0	66.67% 2	3	3.33

ESTADÍSTICAS BÁSICAS						
	MÍNIMO	MÁXIMO	MEDIANA	MEDIA	DESVIACIÓN ESTÁNDAR	
UHU	1.00	4.00	3.00	2.83	1.07	
Otras Universidades	2.00	4.00	4.00	3.33	0.94	

P2 Curso

Respondidas: 8 Omitidas: 0

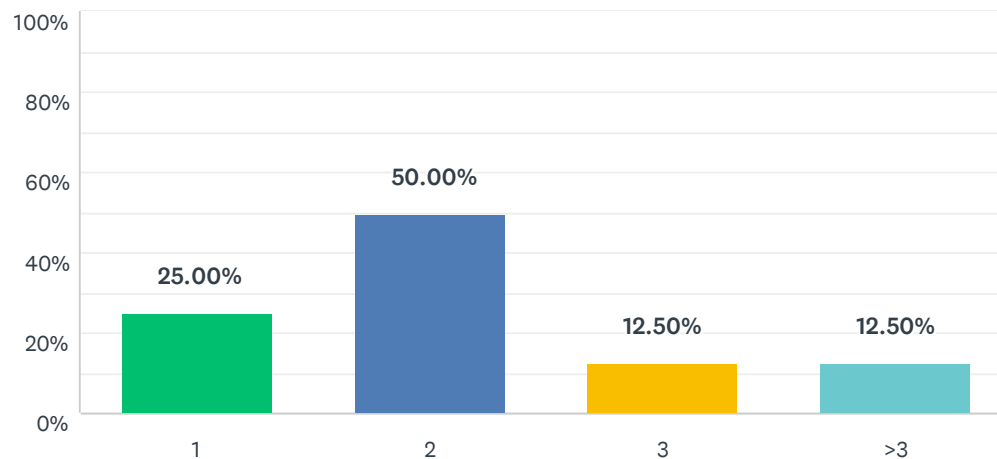


	1° (1)	2° (2)	3° (3)	4° (4)	MÁSTER (5)	TOTAL DE ENCUESTADOS
Grado	0.00% 0	12.50% 1	37.50% 3	12.50% 1	75.00% 6	8
Máster	0.00% 0	0.00% 0	0.00% 0	0.00% 0	0.00% 0	0

ESTADÍSTICAS BÁSICAS						
	MÍNIMO	MÁXIMO	MEDIANA	MEDIA	DESVIACIÓN ESTÁNDAR	
Grado		2.00	5.00	5.00	4.09	1.08
Máster		0.00	0.00	0.00	0.00	0.00

P3 Número de asignaturas impartidas en el título

Respondidas: 8 Omitidas: 0

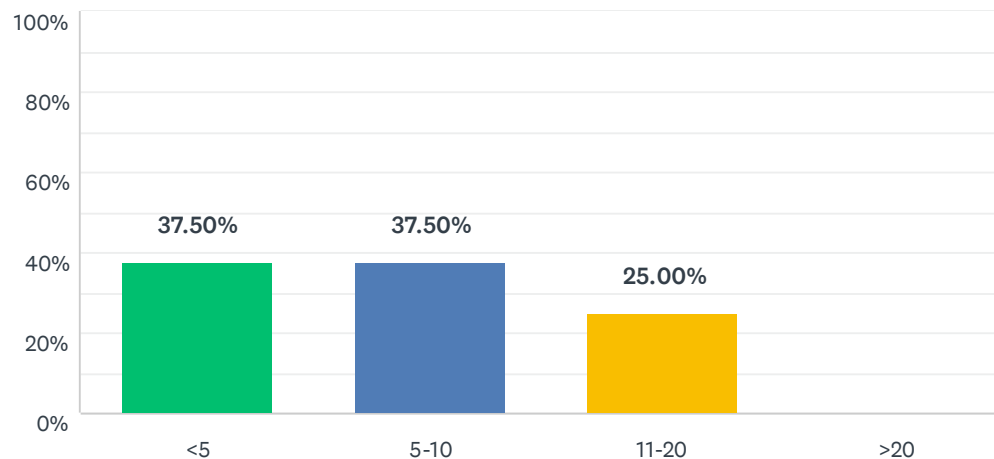


OPCIONES DE RESPUESTA	RESPUESTAS	
1 (1)	25.00%	2
2 (2)	50.00%	4
3 (3)	12.50%	1
>3 (4)	12.50%	1
TOTAL		8

ESTADÍSTICAS BÁSICAS						
Mínimo		Máximo	Mediana	Media	Desviación estándar	
1.00		4.00	2.00	2.13	0.93	

P4 Créditos impartidos en este Título

Respondidas: 8 Omitidas: 0

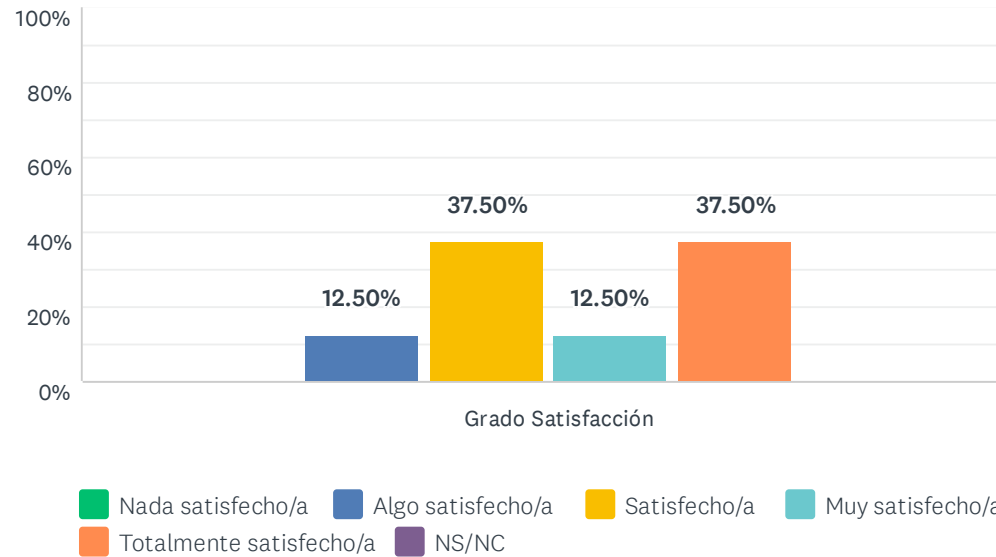


OPCIONES DE RESPUESTA	RESPUESTAS	
<5 (1)	37.50%	3
5-10 (2)	37.50%	3
11-20 (3)	25.00%	2
>20 (4)	0.00%	0
TOTAL		8

ESTADÍSTICAS BÁSICAS						
Mínimo		Máximo	Mediana	Media	Desviación estándar	
1.00		3.00	2.00	1.88	0.78	

P5 1. La disponibilidad, accesibilidad y utilidad de la información en la web de los títulos y otros medios de difusión

Respondidas: 8 Omitidas: 0

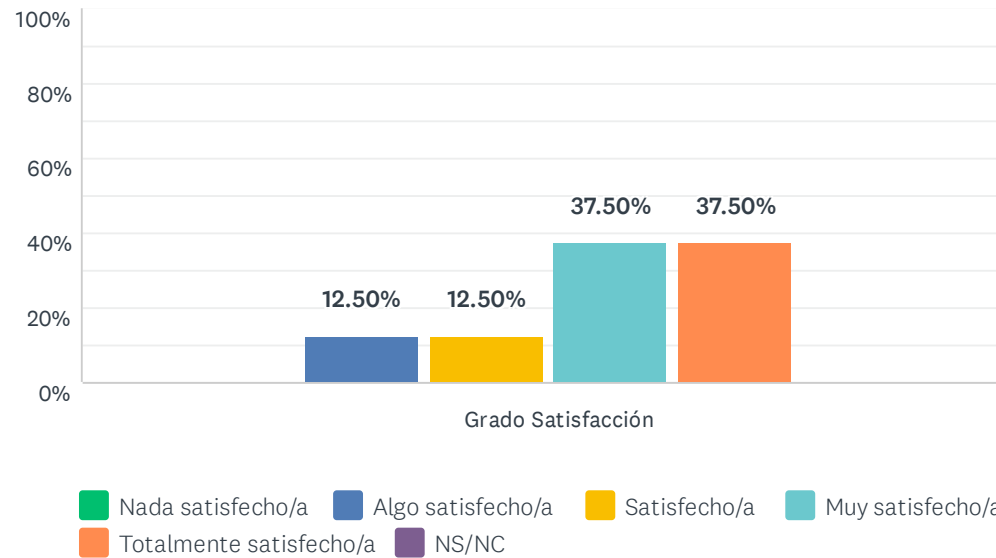


	NADA SATISFECHO/A (1)	ALGO SATISFECHO/A (2)	SATISFECHO/A (3)	MUY SATISFECHO/A (4)	TOTALMENTE SATISFECHO/A (5)	NS/NC	TOTAL	PROMEDIO PONDERADO
Grado Satisfacción	0.00% 0	12.50% 1	37.50% 3	12.50% 1	37.50% 3	0.00% 0	8	3.75

ESTADÍSTICAS BÁSICAS								
Mínimo		Máximo	Mediana	Media	Desviación estándar			
2.00		5.00	3.50	3.75	1.09			

P6 2. La gestión administrativa de los procedimientos que hayas realizado (actas, tutorización, coordinación, asignación de aulas, fechas de exámenes...)

Respondidas: 8 Omitidas: 0

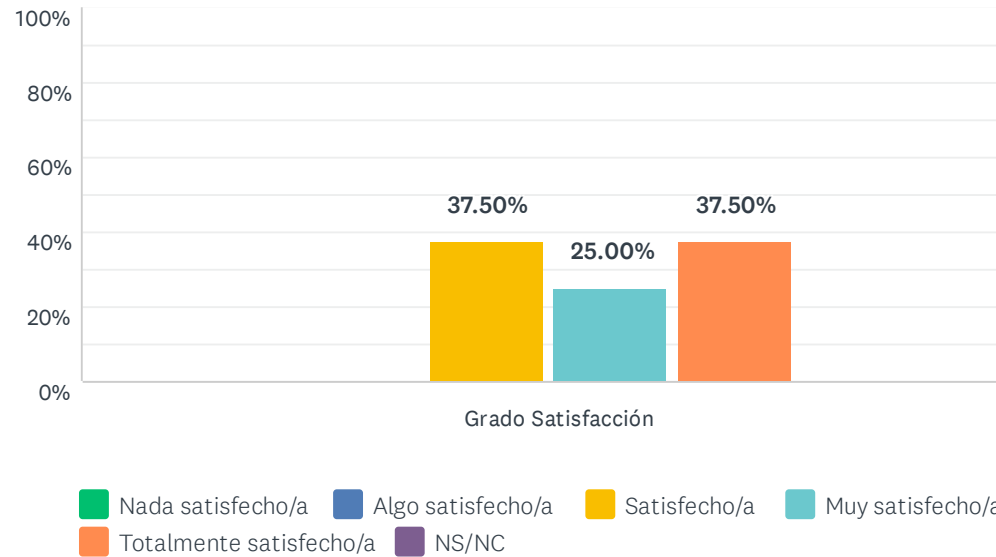


	NADA SATISFECHO/A (1)	ALGO SATISFECHO/A (2)	SATISFECHO/A (3)	MUY SATISFECHO/A (4)	TOTALMENTE SATISFECHO/A (5)	NS/NC	TOTAL	PROMEDIO PONDERADO
Grado Satisfacción	0.00% 0	12.50% 1	12.50% 1	37.50% 3	37.50% 3	0.00% 0	8	4.00

ESTADÍSTICAS BÁSICAS								
Mínimo		Máximo	Mediana	Media	Desviación estándar			
2.00		5.00	4.00	4.00	1.00			

P7 3. El equipamiento de las aulas y, en su caso, los espacios para prácticas (seminarios, laboratorios, aulas de informática...)

Respondidas: 8 Omitidas: 0

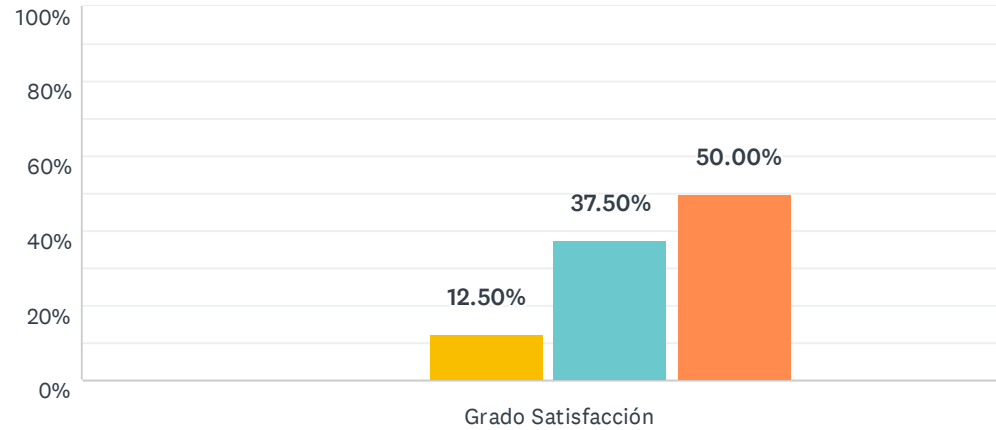


	NADA SATISFECHO/A (1)	ALGO SATISFECHO/A (2)	SATISFECHO/A (3)	MUY SATISFECHO/A (4)	TOTALMENTE SATISFECHO/A (5)	NS/NC	TOTAL	PROMEDIO PONDERADO
Grado Satisfacción	0.00% 0	0.00% 0	37.50% 3	25.00% 2	37.50% 3	0.00% 0	8	4.00

ESTADÍSTICAS BÁSICAS					
Mínimo		Máximo	Mediana	Media	Desviación estándar
3.00		5.00	4.00	4.00	0.87

P8 4. El tamaño de los grupos

Respondidas: 8 Omitidas: 0



■ Nada satisfecho/a
 ■ Algo satisfecho/a
 ■ Satisfecho/a
 ■ Muy satisfecho/a
 ■ Totalmente satisfecho/a
 ■ NS/NC

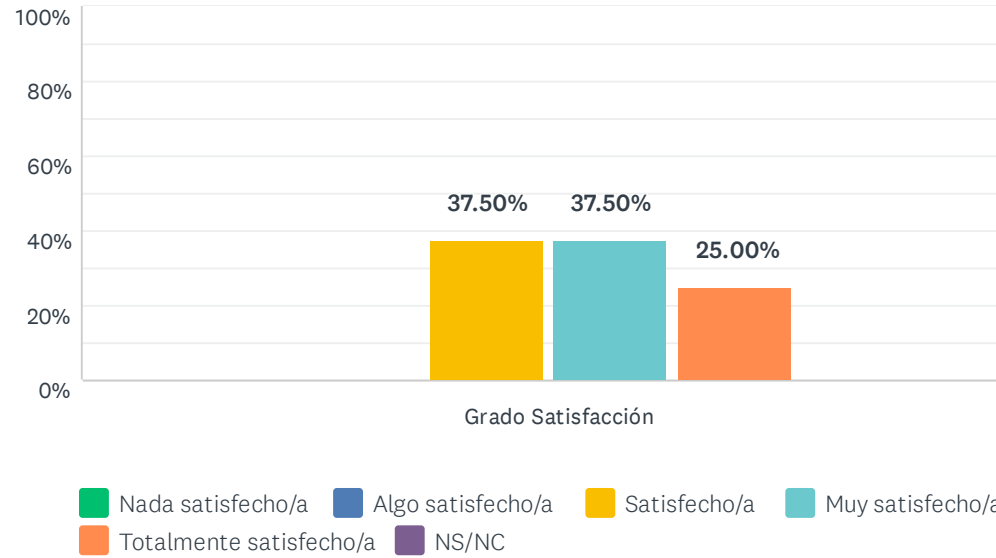
	NADA SATISFECHO/A (1)	ALGO SATISFECHO/A (2)	SATISFECHO/A (3)	MUY SATISFECHO/A (4)	TOTALMENTE SATISFECHO/A (5)	NS/NC	TOTAL	PROMEDIO PONDERADO
Grado Satisfacción	0.00% 0	0.00% 0	12.50% 1	37.50% 3	50.00% 4	0.00% 0	8	4.38

ESTADÍSTICAS BÁSICAS

Mínimo 3.00	Máximo 5.00	Mediana 4.50	Media 4.38	Desviación estándar 0.70
----------------	----------------	-----------------	---------------	-----------------------------

P9 5. La distribución de turnos y los horarios

Respondidas: 8 Omitidas: 0



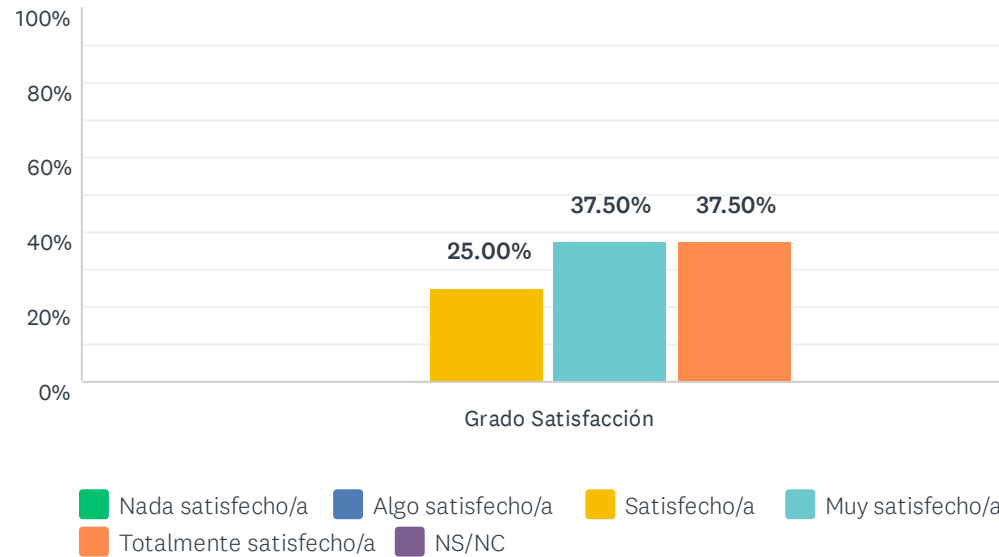
	NADA SATISFECHO/A (1)	ALGO SATISFECHO/A (2)	SATISFECHO/A (3)	MUY SATISFECHO/A (4)	TOTALMENTE SATISFECHO/A (5)	NS/NC	TOTAL	PROMEDIO PONDERADO
Grado Satisfacción	0.00% 0	0.00% 0	37.50% 3	37.50% 3	25.00% 2	0.00% 0	8	3.88

ESTADÍSTICAS BÁSICAS

Mínimo 3.00	Máximo 5.00	Mediana 4.00	Media 3.88	Desviación estándar 0.78
----------------	----------------	-----------------	---------------	-----------------------------

P10 6. La coordinación en el título (contenidos, cargas de trabajo de los estudiantes, entrega actividades, evaluaciones etc.)

Respondidas: 8 Omitidas: 0

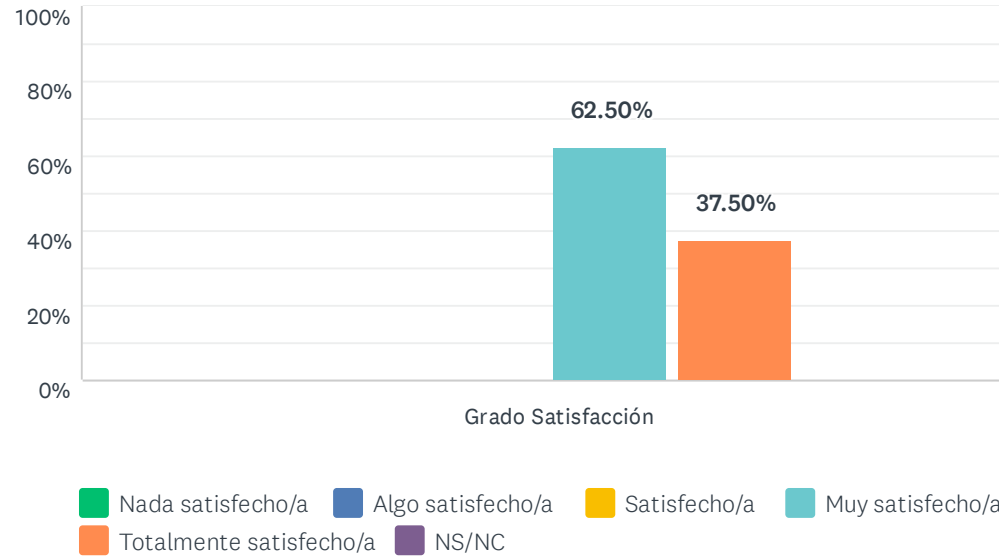


	NADA SATISFECHO/A (1)	ALGO SATISFECHO/A (2)	SATISFECHO/A (3)	MUY SATISFECHO/A (4)	TOTALMENTE SATISFECHO/A (5)	NS/NC	TOTAL	PROMEDIO PONDERADO
Grado Satisfacción	0.00% 0	0.00% 0	25.00% 2	37.50% 3	37.50% 3	0.00% 0	8	4.13

ESTADÍSTICAS BÁSICAS								
Mínimo		Máximo	Mediana	Media	Desviación estándar			
3.00		5.00	4.00	4.13	0.78			

P11 7. Los resultados académicos logrados por los estudiantes (objetivos y competencias alcanzadas)

Respondidas: 8 Omitidas: 0



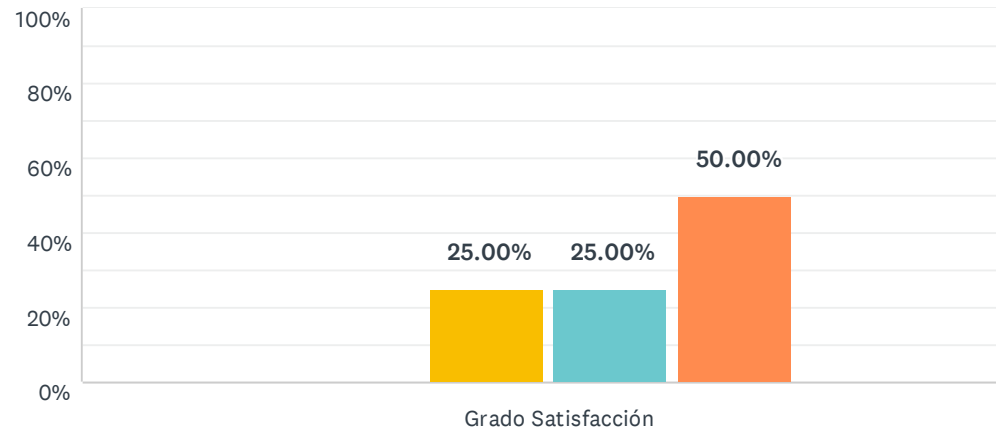
	NADA SATISFECHO/A (1)	ALGO SATISFECHO/A (2)	SATISFECHO/A (3)	MUY SATISFECHO/A (4)	TOTALMENTE SATISFECHO/A (5)	NS/NC	TOTAL	PROMEDIO PONDERADO
Grado Satisfacción	0.00% 0	0.00% 0	0.00% 0	62.50% 5	37.50% 3	0.00% 0	8	4.38

ESTADÍSTICAS BÁSICAS

Mínimo 4.00	Máximo 5.00	Mediana 4.00	Media 4.38	Desviación estándar 0.48
----------------	----------------	-----------------	---------------	-----------------------------

P12 8. El sistema existente para dar respuesta a las quejas, sugerencias y reclamaciones

Respondidas: 8 Omitidas: 0



■ Nada satisfecho/a
 ■ Algo satisfecho/a
 ■ Satisfecho/a
 ■ Muy satisfecho/a
 ■ Totalmente satisfecho/a
 ■ NS/NC

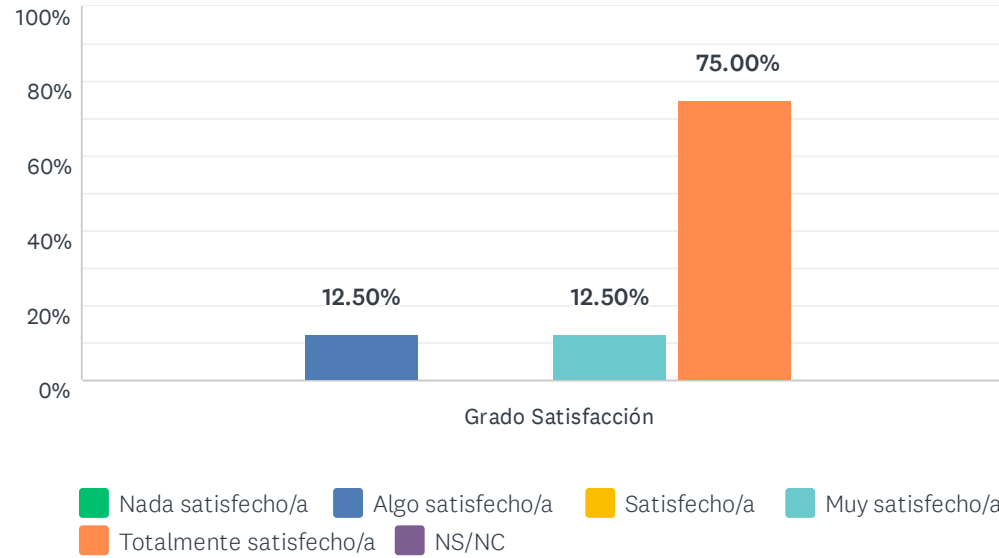
	NADA SATISFECHO/A (1)	ALGO SATISFECHO/A (2)	SATISFECHO/A (3)	MUY SATISFECHO/A (4)	TOTALMENTE SATISFECHO/A (5)	NS/NC	TOTAL	PROMEDIO PONDERADO
Grado Satisfacción	0.00% 0	0.00% 0	25.00% 2	25.00% 2	50.00% 4	0.00% 0	8	4.25

ESTADÍSTICAS BÁSICAS

Mínimo 3.00	Máximo 5.00	Mediana 4.50	Media 4.25	Desviación estándar 0.83
----------------	----------------	-----------------	---------------	-----------------------------

P13 9. La atención por parte del personal de administración y servicios que tiene relación con el título

Respondidas: 8 Omitidas: 0

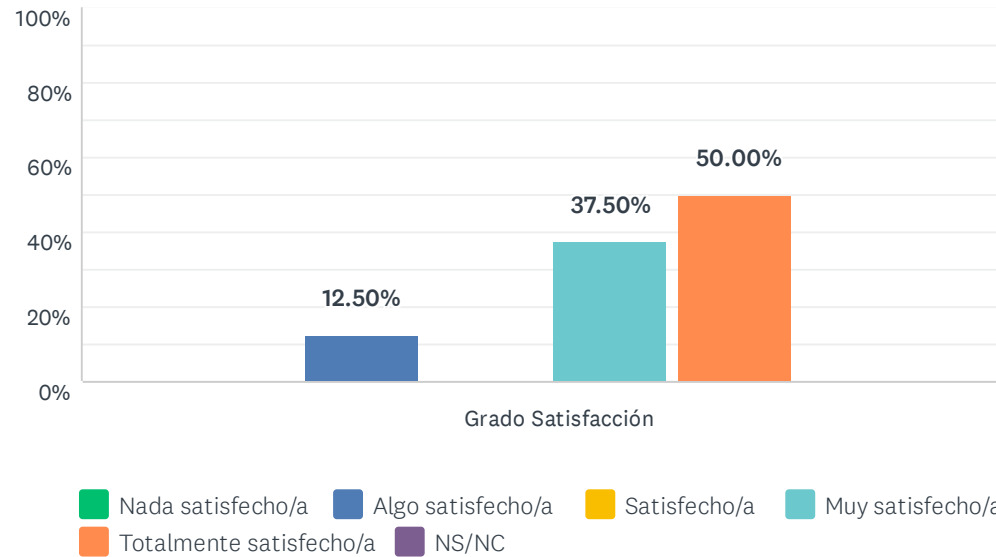


	NADA SATISFECHO/A (1)	ALGO SATISFECHO/A (2)	SATISFECHO/A (3)	MUY SATISFECHO/A (4)	TOTALMENTE SATISFECHO/A (5)	NS/NC	TOTAL	PROMEDIO PONDERADO
Grado Satisfacción	0.00% 0	12.50% 1	0.00% 0	12.50% 1	75.00% 6	0.00% 0	8	4.50

ESTADÍSTICAS BÁSICAS							
Mínimo		Máximo	Mediana	Media		Desviación estándar	
2.00		5.00	5.00	4.50		1.00	

P14 10. La atención por parte de los responsables académicos del título (coordinadores, comisiones, equipo directivo...)

Respondidas: 8 Omitidas: 0

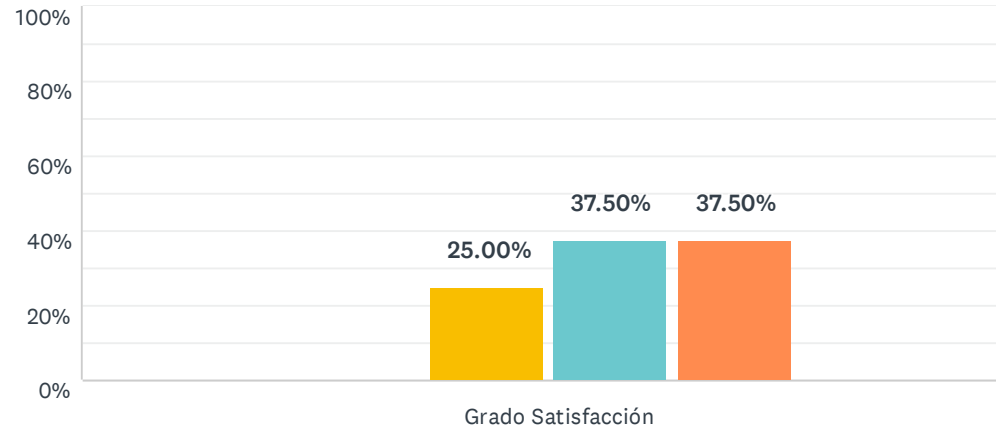


	NADA SATISFECHO/A (1)	ALGO SATISFECHO/A (2)	SATISFECHO/A (3)	MUY SATISFECHO/A (4)	TOTALMENTE SATISFECHO/A (5)	NS/NC	TOTAL	PROMEDIO PONDERADO
Grado Satisfacción	0.00% 0	12.50% 1	0.00% 0	37.50% 3	50.00% 4	0.00% 0	8	4.25

ESTADÍSTICAS BÁSICAS								
Mínimo		Máximo	Mediana	Media	Desviación estándar			
2.00		5.00	4.50	4.25	0.97			

P15 11. Mi satisfacción general con el título.

Respondidas: 8 Omitidas: 0



■ Nada satisfecho/a
 ■ Algo satisfecho/a
 ■ Satisfecho/a
 ■ Muy satisfecho/a
 ■ Totalmente satisfecho/a
 ■ NS/NC

	NADA SATISFECHO/A (1)	ALGO SATISFECHO/A (2)	SATISFECHO/A (3)	MUY SATISFECHO/A (4)	TOTALMENTE SATISFECHO/A (5)	NS/NC	TOTAL	PROMEDIO PONDERADO
Grado Satisfacción	0.00% 0	0.00% 0	25.00% 2	37.50% 3	37.50% 3	0.00% 0	8	4.13

ESTADÍSTICAS BÁSICAS

Mínimo 3.00	Máximo 5.00	Mediana 4.00	Media 4.13	Desviación estándar 0.78
----------------	----------------	-----------------	---------------	-----------------------------

P16 Destaca dos aspectos con los que estás más satisfecho/a.

Respondidas: 1 Omitidas: 7

#	RESPUESTAS	DATE
1	Profesionalidad y alto nivel de competencia	5/24/2021 2:02 PM

P17 Destaca dos aspectos que crees que habría que mejorar.

Respondidas: 2 Omitidas: 6

#	RESPUESTAS	DATE
1	Dotación y puesta en marcha del aula de simulacion	6/1/2021 8:39 PM
2	Mantener el nivel y ampliar la demanda	5/24/2021 2:02 PM