

SATISFACCIÓN DEL PROFESORADO QUE COORDINA PROGRAMAS DE MOVILIDAD

Facultad de Enfermería

Movilidad internacional

Curso académico 20-21

Fecha encuesta: septiembre 21

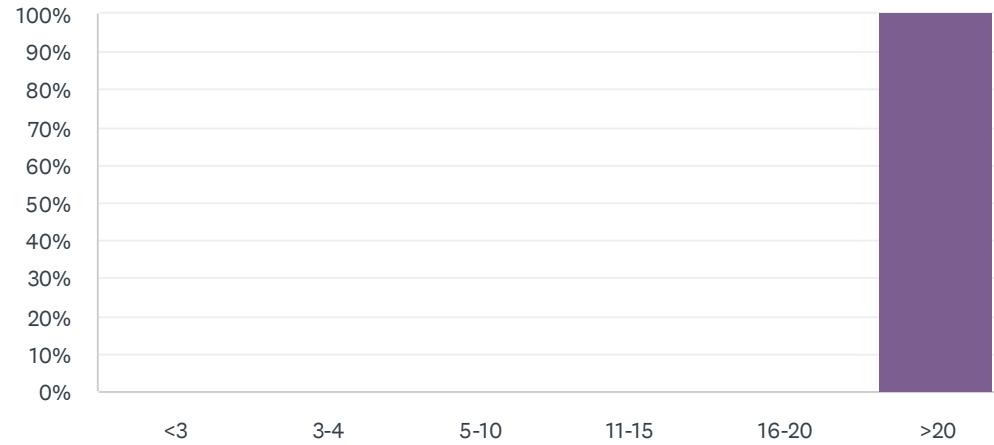
Método: online SurveyMonkey

Se muestran los resultados, sean o no sean significativos estadísticamente, para que puedan analizarse teniendo en cuenta su representatividad.

Encuestas lanzadas	Respuestas	Encuestas necesarias para alcanzar la significatividad estadística (95%)	Tasa de respuesta	Satisfacción Global
7	1	7	14.29%	entrada 4.00

P1 Años de experiencia en la Universidad de Huelva

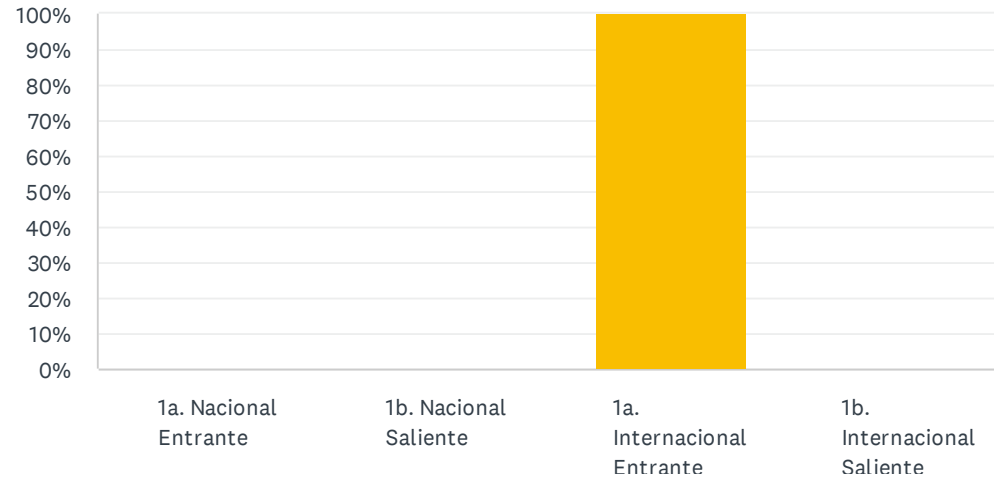
Respondidas: 1 Omitidas: 0



OPCIONES DE RESPUESTA	RESPUESTAS	
<3	0.00%	0
3-4	0.00%	0
5-10	0.00%	0
11-15	0.00%	0
16-20	0.00%	0
>20	100.00%	1
TOTAL		1

P2 Tipo de programa de movilidad.

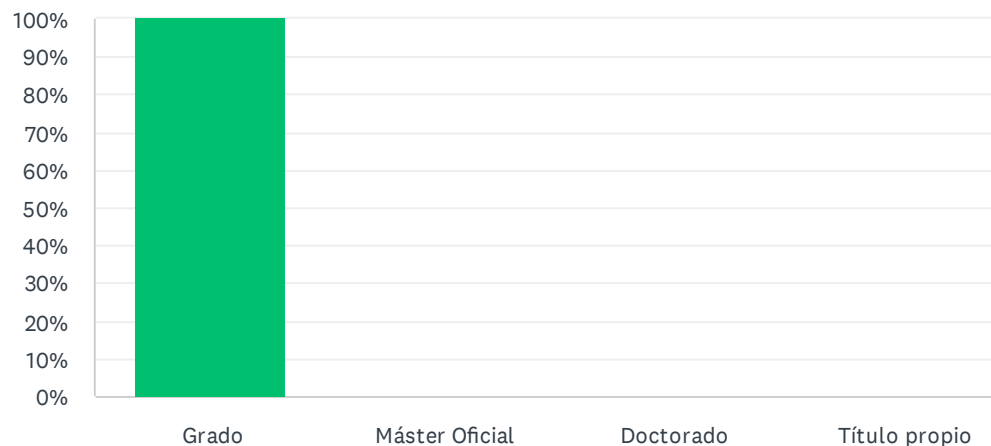
Respondidas: 1 Omitidas: 0



OPCIONES DE RESPUESTA	RESPUESTAS	
1a. Nacional Entrante	0.00%	0
1b. Nacional Saliente	0.00%	0
1a. Internacional Entrante	100.00%	1
1b. Internacional Saliente	0.00%	0
TOTAL		1

P3 1.a Tipo de Título

Respondidas: 1 Omitidas: 0



OPCIONES DE RESPUESTA	RESPUESTAS	
Grado	100.00%	1
Máster Oficial	0.00%	0
Doctorado	0.00%	0
Título propio	0.00%	0
TOTAL		1

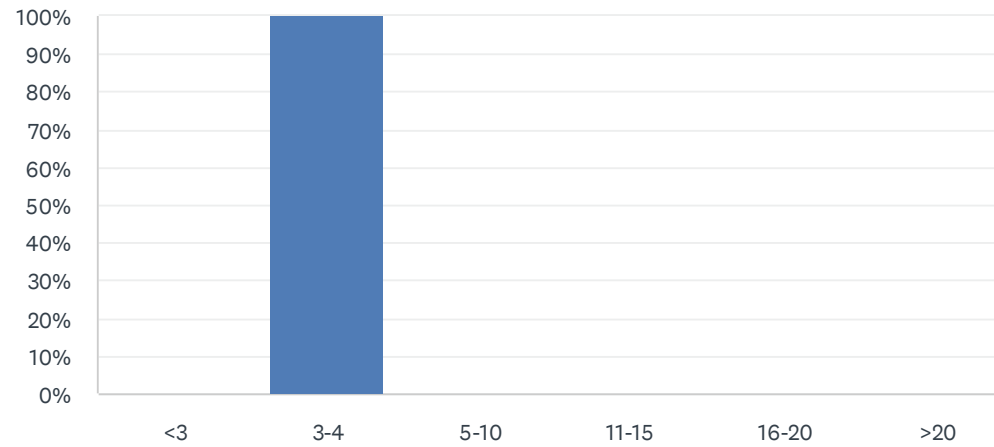
P4 1a. Centro externo firmante del Programa de Movilidad

Respondidas: 1 Omitidas: 0

#	RESPUESTAS	DATE
1	Viana do Castelo	9/13/2021 9:33 AM

P5 1a. Número de alumnos/as que han participado en el curso académico (Según la opción de "Tipo de alumno" que haya elegido)

Respondidas: 1 Omitidas: 0



OPCIONES DE RESPUESTA	RESPUESTAS	
<3	0.00%	0
3-4	100.00%	1
5-10	0.00%	0
11-15	0.00%	0
16-20	0.00%	0
>20	0.00%	0
TOTAL		1

P6 1.1a La actitud del alumnado

Respondidas: 1 Omitidas: 0



■ Nada satisfecho/a
 ■ Algo satisfecho/a
 ■ Satisfecho/a
■ Muy satisfecho/a
 ■ Totalmente satisfecho/a
 ■ NS/NC

	NADA SATISFECHO/A	ALGO SATISFECHO/A	SATISFECHO/A	MUY SATISFECHO/A	TOTALMENTE SATISFECHO/A	NS/NC	TOTAL	PROMEDIO PONDERADO
Grado de satisfacción	0.00% 0	0.00% 0	0.00% 0	0.00% 0	100.00% 1	0.00% 0	1	5.00

P7 2.1a El nivel de cumplimiento del alumnado

Respondidas: 1 Omitidas: 0



■ Nada satisfecho/a
 ■ Algo satisfecho/a
 ■ Satisfecho/a
■ Muy satisfecho/a
 ■ Totalmente satisfecho/a
 ■ NS/NC

	NADA SATISFECHO/A	ALGO SATISFECHO/A	SATISFECHO/A	MUY SATISFECHO/A	TOTALMENTE SATISFECHO/A	NS/NC	TOTAL	PROMEDIO PONDERADO
Grado de satisfacción	0.00% 0	0.00% 0	0.00% 0	0.00% 0	100.00% 1	0.00% 0	1	5.00

P8 3.1a Los resultados finales del alumnado

Respondidas: 1 Omitidas: 0



■ Nada satisfecho/a
 ■ Algo satisfecho/a
 ■ Satisfecho/a
■ Muy satisfecho/a
 ■ Totalmente satisfecho/a
 ■ NS/NC

	NADA SATISFECHO/A	ALGO SATISFECHO/A	SATISFECHO/A	MUY SATISFECHO/A	TOTALMENTE SATISFECHO/A	NS/NC	TOTAL	PROMEDIO PONDERADO
Grado de satisfacción	0.00% 0	0.00% 0	0.00% 0	0.00% 0	100.00% 1	0.00% 0	1	5.00

P9 4.1a La gestión del programa por parte de mi Universidad

Respondidas: 1 Omitidas: 0

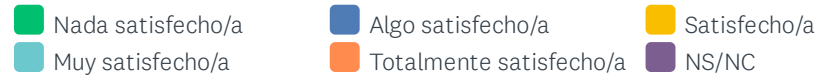


■ Nada satisfecho/a
 ■ Algo satisfecho/a
 ■ Satisfecho/a
■ Muy satisfecho/a
 ■ Totalmente satisfecho/a
 ■ NS/NC

	NADA SATISFECHO/A	ALGO SATISFECHO/A	SATISFECHO/A	MUY SATISFECHO/A	TOTALMENTE SATISFECHO/A	NS/NC	TOTAL	PROMEDIO PONDERADO
Grado de satisfacción	0.00% 0	0.00% 0	0.00% 0	0.00% 0	100.00% 1	0.00% 0	1	5.00

P10 5.1a La gestión de los trámites de la/s Universidad/es de destino/s

Respondidas: 1 Omitidas: 0



	NADA SATISFECHO/A	ALGO SATISFECHO/A	SATISFECHO/A	MUY SATISFECHO/A	TOTALMENTE SATISFECHO/A	NS/NC	TOTAL	PROMEDIO PONDERADO
Grado de satisfacción	0.00% 0	0.00% 0	0.00% 0	0.00% 0	100.00% 1	0.00% 0	1	5.00

P11 6.1a La relación con el/los tutor/es y/o tutor/as de la/s otra/s Universidad/es

Respondidas: 1 Omitidas: 0

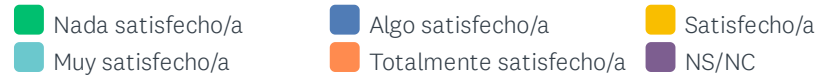


■ Nada satisfecho/a
 ■ Algo satisfecho/a
 ■ Satisfecho/a
■ Muy satisfecho/a
 ■ Totalmente satisfecho/a
 ■ NS/NC

	NADA SATISFECHO/A	ALGO SATISFECHO/A	SATISFECHO/A	MUY SATISFECHO/A	TOTALMENTE SATISFECHO/A	NS/NC	TOTAL	PROMEDIO PONDERADO
Grado de satisfacción	0.00% 0	0.00% 0	0.00% 0	0.00% 0	100.00% 1	0.00% 0	1	5.00

P12 7.1a El volumen de trabajo que conlleva la tutorización y asesoramiento del alumnado

Respondidas: 1 Omitidas: 0



	NADA SATISFECHO/A	ALGO SATISFECHO/A	SATISFECHO/A	MUY SATISFECHO/A	TOTALMENTE SATISFECHO/A	NS/NC	TOTAL	PROMEDIO PONDERADO
Grado de satisfacción	0.00% 0	0.00% 0	0.00% 0	100.00% 1	0.00% 0	0.00% 0	1	4.00

P13 8.1a El/los programa/s de movilidad, en general

Respondidas: 1 Omitidas: 0



■ Nada satisfecho/a
 ■ Algo satisfecho/a
 ■ Satisfecho/a
■ Muy satisfecho/a
 ■ Totalmente satisfecho/a
 ■ NS/NC

	NADA SATISFECHO/A	ALGO SATISFECHO/A	SATISFECHO/A	MUY SATISFECHO/A	TOTALMENTE SATISFECHO/A	NS/NC	TOTAL	PROMEDIO PONDERADO
Grado de satisfacción	0.00% 0	0.00% 0	0.00% 0	100.00% 1	0.00% 0	0.00% 0	1	4.00

P14 1a. Destaca dos aspectos con los que estás más satisfecho/a.

Respondidas: 0 Omitidas: 1

#	RESPUESTAS	DATE
	There are no responses.	

P15 1a. Destaca dos aspectos que crees que habría que mejorar.

Respondidas: 0 Omitidas: 1

#	RESPUESTAS	DATE
	There are no responses.	

**P29 Si coordinas distintos tipos de alumnado (entrante y saliente) puede completar otro cuestionario.
En caso contrario, seleccione FINALIZAR.**

Respondidas: 1 Omitidas: 0



OPCIONES DE RESPUESTA	RESPUESTAS	
1a. Nacional Entrante	0.00%	0
1b. Nacional Saliente	0.00%	0
1a. Internacional Entrante	0.00%	0
1b. Internacional Saliente	0.00%	0
FINALIZAR	100.00%	1
TOTAL		1