

# SATISFACCIÓN GLOBAL DE LOS TUTORES/AS EXTERNOS/AS CON LAS PRÁCTICAS

## Facultad de Ciencias Humanidades (Grados)

Curso académico 20-21

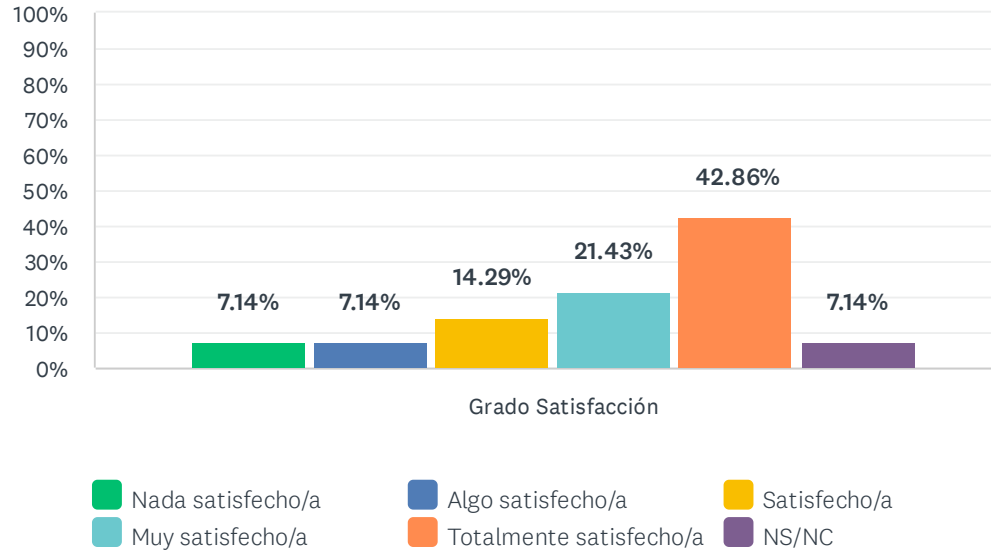
Método: online SurveyMonkey

Se muestran los resultados, sean o no sean significativos estadísticamente, para que puedan analizarse teniendo en cuenta su representatividad.

Encuestas lanzadas	Respuestas	Encuestas necesarias para alcanzar la significatividad estadística (95%)	Tasa de respuesta	Satisfacción Global
64	14	55	21.88%	4.21

## P7 1. La UHU me informa y orienta respecto a mi labor como tutor/a externo/a

Respondidas: 14 Omitidas: 0

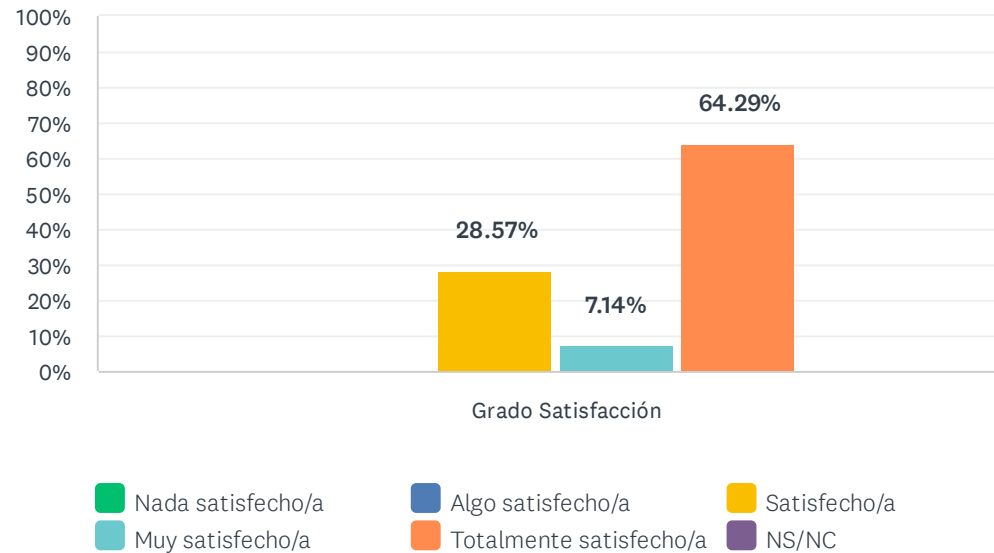


	NADA SATISFECHO/A (1)	ALGO SATISFECHO/A (2)	SATISFECHO/A (3)	MUY SATISFECHO/A (4)	TOTALMENTE SATISFECHO/A (5)	NS/NC	TOTAL	PROMEDIO PONDERADO
Grado Satisfacción	7.14% 1	7.14% 1	14.29% 2	21.43% 3	42.86% 6	7.14% 1	14	3.92

ESTADÍSTICAS BÁSICAS						
Mínimo	Máximo	Mediana	Media	Desviación estándar		
1.00	5.00	4.00	3.92	1.27		

## P8 2. La sistemática que he seguido para transmitir la información al estudiante sobre el puesto que va a ocupar en la organización/entidad/empresa

Respondidas: 14 Omitidas: 0



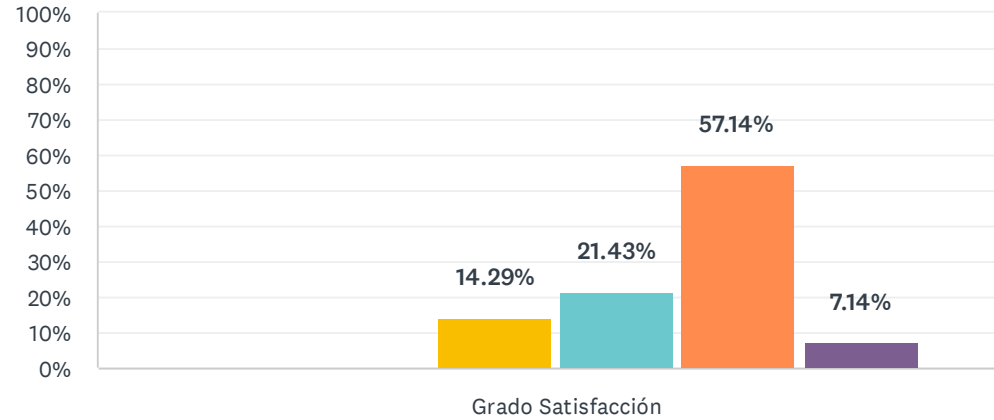
	NADA SATISFECHO/A (1)	ALGO SATISFECHO/A (2)	SATISFECHO/A (3)	MUY SATISFECHO/A (4)	TOTALMENTE SATISFECHO/A (5)	NS/NC	TOTAL	PROMEDIO PONDERADO
Grado Satisfacción	0.00% 0	0.00% 0	28.57% 4	7.14% 1	64.29% 9	0.00% 0	14	4.36

### ESTADÍSTICAS BÁSICAS

Mínimo 3.00	Máximo 5.00	Mediana 5.00	Media 4.36	Desviación estándar 0.89
----------------	----------------	-----------------	---------------	-----------------------------

### P9 3. Los medios, recursos e infraestructuras puestos a disposición del estudiante

Respondidas: 14 Omitidas: 0



■ Nada satisfecho/a   
 ■ Algo satisfecho/a   
 ■ Satisfecho/a  
■ Muy satisfecho/a   
 ■ Totalmente satisfecho/a   
 ■ NS/NC

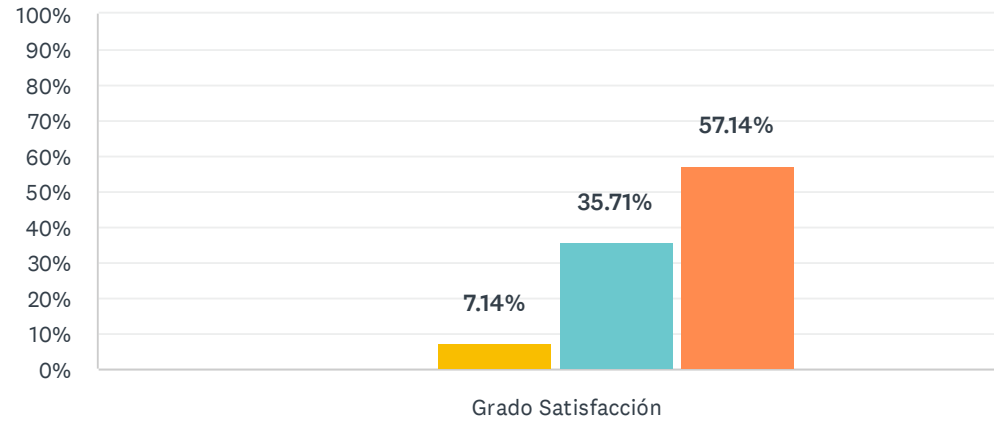
	NADA SATISFECHO/A (1)	ALGO SATISFECHO/A (2)	SATISFECHO/A (3)	MUY SATISFECHO/A (4)	TOTALMENTE SATISFECHO/A (5)	NS/NC	TOTAL	PROMEDIO PONDERADO
Grado Satisfacción	0.00% 0	0.00% 0	14.29% 2	21.43% 3	57.14% 8	7.14% 1	14	4.46

#### ESTADÍSTICAS BÁSICAS

Mínimo 3.00	Máximo 5.00	Mediana 5.00	Media 4.46	Desviación estándar 0.75
----------------	----------------	-----------------	---------------	-----------------------------

## P10 4. La supervisión que he realizado durante el desarrollo de las prácticas

Respondidas: 14 Omitidas: 0



■ Nada satisfecho/a   
 ■ Algo satisfecho/a   
 ■ Satisfecho/a  
■ Muy satisfecho/a   
 ■ Totalmente satisfecho/a   
 ■ NS/NC

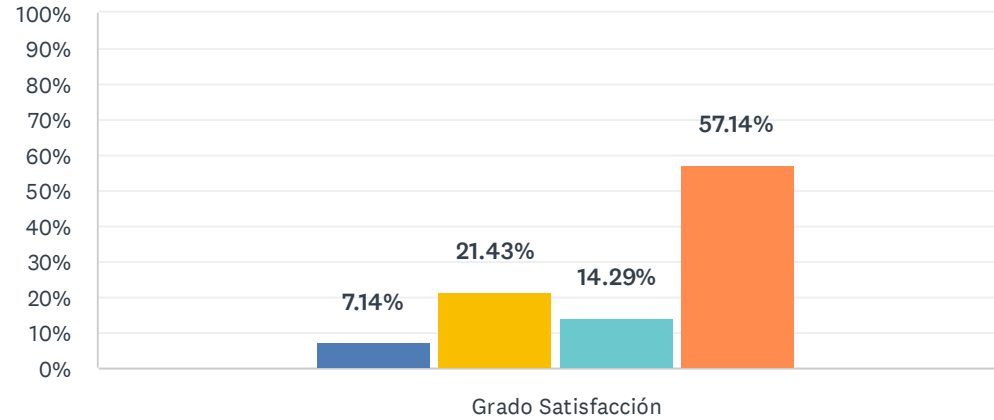
	NADA SATISFECHO/A (1)	ALGO SATISFECHO/A (2)	SATISFECHO/A (3)	MUY SATISFECHO/A (4)	TOTALMENTE SATISFECHO/A (5)	NS/NC	TOTAL	PROMEDIO PONDERADO
Grado Satisfacción	0.00% 0	0.00% 0	7.14% 1	35.71% 5	57.14% 8	0.00% 0	14	4.50

### ESTADÍSTICAS BÁSICAS

Mínimo 3.00	Máximo 5.00	Mediana 5.00	Media 4.50	Desviación estándar 0.63
----------------	----------------	-----------------	---------------	-----------------------------

## P11 5. Los conocimientos, capacidades y competencias que poseen los estudiantes

Respondidas: 14 Omitidas: 0



■ Nada satisfecho/a   
 ■ Algo satisfecho/a   
 ■ Satisfecho/a  
■ Muy satisfecho/a   
 ■ Totalmente satisfecho/a   
 ■ NS/NC

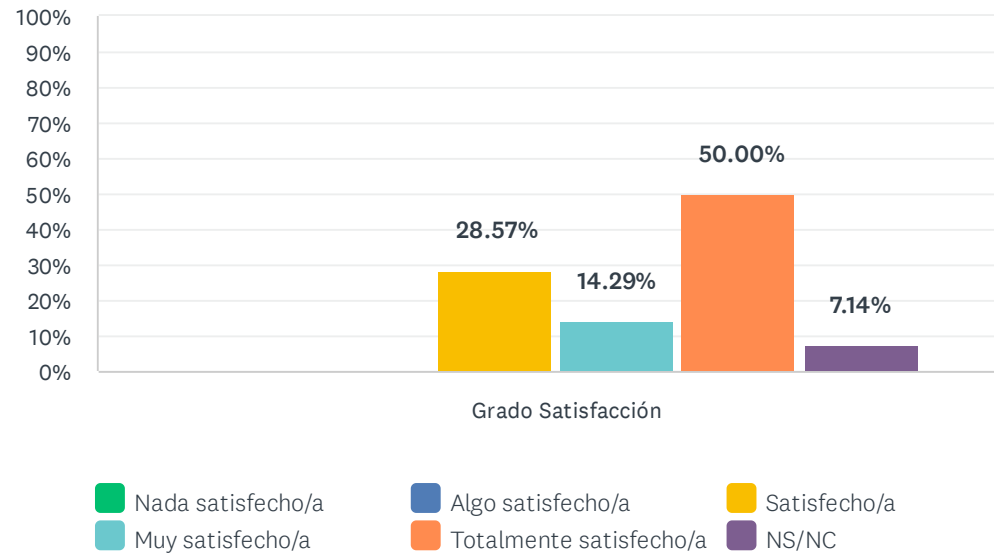
	NADA SATISFECHO/A (1)	ALGO SATISFECHO/A (2)	SATISFECHO/A (3)	MUY SATISFECHO/A (4)	TOTALMENTE SATISFECHO/A (5)	NS/NC	TOTAL	PROMEDIO PONDERADO
Grado Satisfacción	0.00% 0	7.14% 1	21.43% 3	14.29% 2	57.14% 8	0.00% 0	14	4.21

### ESTADÍSTICAS BÁSICAS

Mínimo 2.00	Máximo 5.00	Mediana 5.00	Media 4.21	Desviación estándar 1.01
----------------	----------------	-----------------	---------------	-----------------------------

## P12 6. Las actividades realizadas durante las prácticas y recogidas en la memoria, son adecuadas y complementan el programa formativo del título

Respondidas: 14 Omitidas: 0

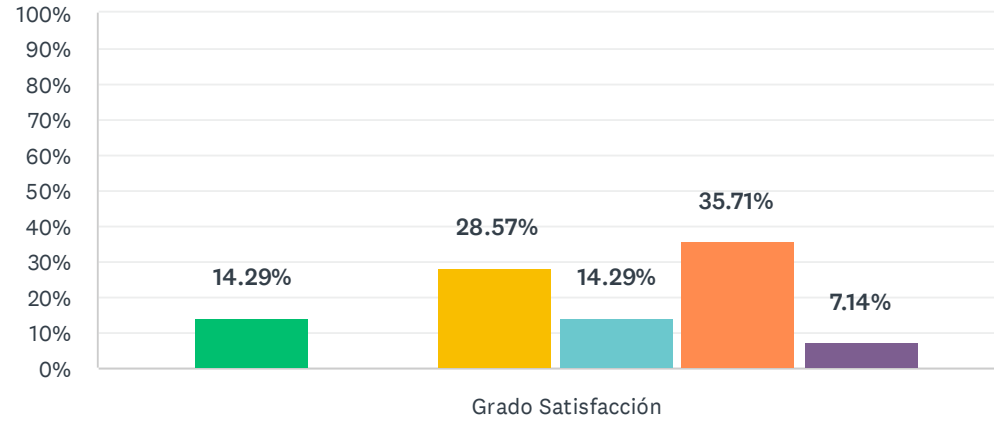


	NADA SATISFECHO/A (1)	ALGO SATISFECHO/A (2)	SATISFECHO/A (3)	MUY SATISFECHO/A (4)	TOTALMENTE SATISFECHO/A (5)	NS/NC	TOTAL	PROMEDIO PONDERADO
Grado Satisfacción	0.00% 0	0.00% 0	28.57% 4	14.29% 2	50.00% 7	7.14% 1	14	4.23

ESTADÍSTICAS BÁSICAS								
Mínimo		Máximo	Mediana	Media	Desviación estándar			
3.00		5.00	5.00	4.23	0.89			

### P13 7. La coordinación con el tutor de la UHU

Respondidas: 14 Omitidas: 0



■ Nada satisfecho/a   
 ■ Algo satisfecho/a   
 ■ Satisfecho/a  
■ Muy satisfecho/a   
 ■ Totalmente satisfecho/a   
 ■ NS/NC

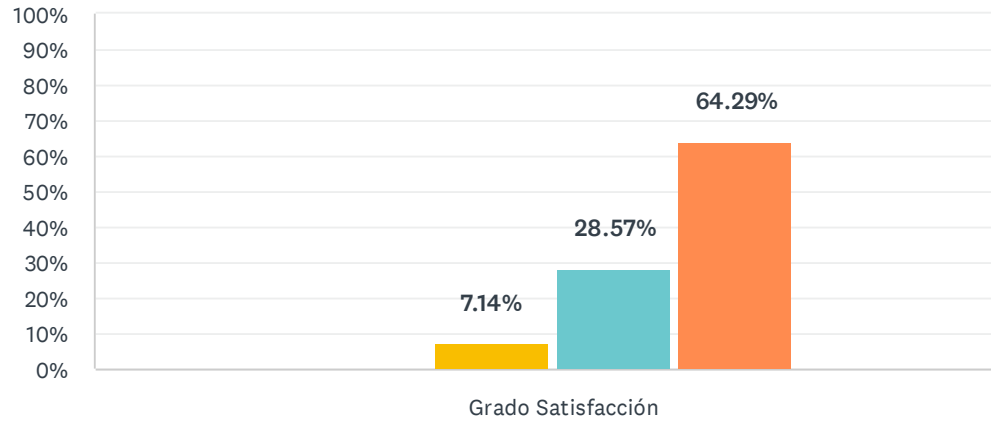
	NADA SATISFECHO/A (1)	ALGO SATISFECHO/A (2)	SATISFECHO/A (3)	MUY SATISFECHO/A (4)	TOTALMENTE SATISFECHO/A (5)	NS/NC	TOTAL	PROMEDIO PONDERADO
Grado Satisfacción	14.29% 2	0.00% 0	28.57% 4	14.29% 2	35.71% 5	7.14% 1	14	3.62

#### ESTADÍSTICAS BÁSICAS

Mínimo 1.00	Máximo 5.00	Mediana 4.00	Media 3.62	Desviación estándar 1.39
----------------	----------------	-----------------	---------------	-----------------------------

## P14 8. La labor realizada por el estudiante durante las prácticas

Respondidas: 14 Omitidas: 0



■ Nada satisfecho/a   
 ■ Algo satisfecho/a   
 ■ Satisfecho/a  
■ Muy satisfecho/a   
 ■ Totalmente satisfecho/a   
 ■ NS/NC

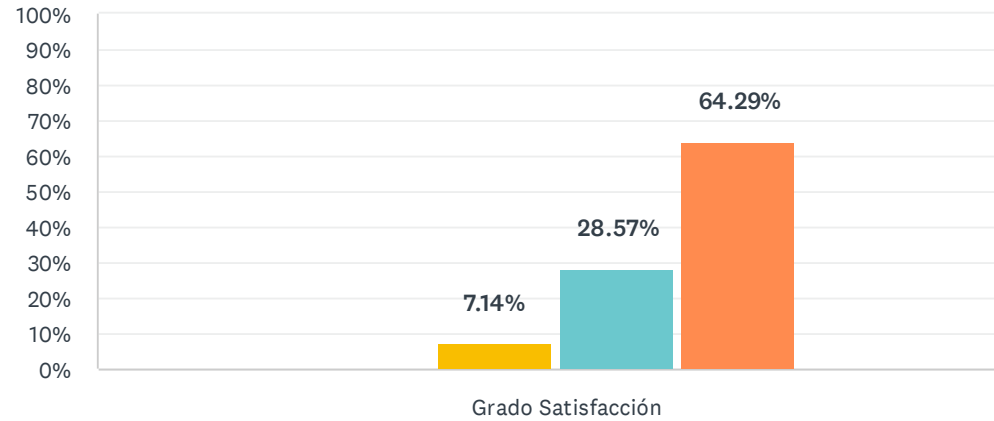
	NADA SATISFECHO/A (1)	ALGO SATISFECHO/A (2)	SATISFECHO/A (3)	MUY SATISFECHO/A (4)	TOTALMENTE SATISFECHO/A (5)	NS/NC	TOTAL	PROMEDIO PONDERADO
Grado Satisfacción	0.00% 0	0.00% 0	7.14% 1	28.57% 4	64.29% 9	0.00% 0	14	4.57

### ESTADÍSTICAS BÁSICAS

Mínimo 3.00	Máximo 5.00	Mediana 5.00	Media 4.57	Desviación estándar 0.62
----------------	----------------	-----------------	---------------	-----------------------------

### P15 9. La satisfacción general, una vez terminadas las prácticas, con mi labor de tutoría

Respondidas: 14 Omitidas: 0



■ Nada satisfecho/a   
 ■ Algo satisfecho/a   
 ■ Satisfecho/a  
■ Muy satisfecho/a   
 ■ Totalmente satisfecho/a   
 ■ NS/NC

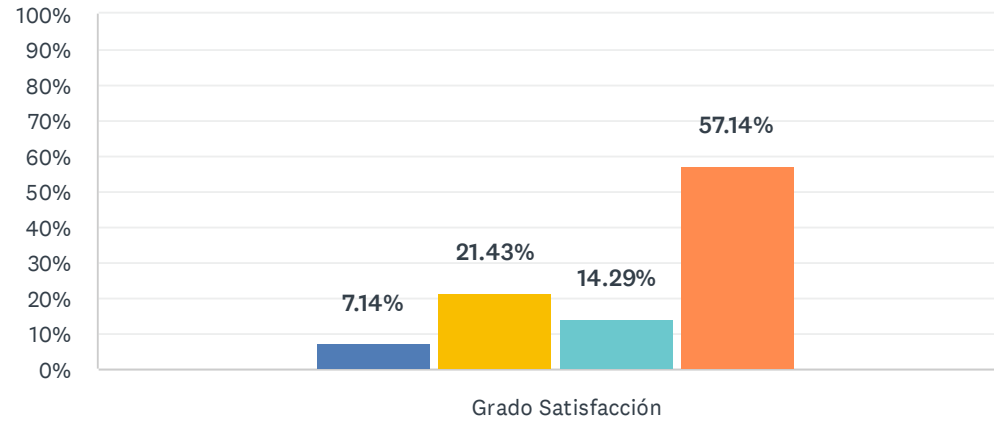
	NADA SATISFECHO/A (1)	ALGO SATISFECHO/A (2)	SATISFECHO/A (3)	MUY SATISFECHO/A (4)	TOTALMENTE SATISFECHO/A (5)	NS/NC	TOTAL	PROMEDIO PONDERADO
Grado Satisfacción	0.00% 0	0.00% 0	7.14% 1	28.57% 4	64.29% 9	0.00% 0	14	4.57

#### ESTADÍSTICAS BÁSICAS

Mínimo 3.00	Máximo 5.00	Mediana 5.00	Media 4.57	Desviación estándar 0.62
----------------	----------------	-----------------	---------------	-----------------------------

## P16 10. Satisfacción general con el programa de prácticas.

Respondidas: 14 Omitidas: 0



■ Nada satisfecho/a   
 ■ Algo satisfecho/a   
 ■ Satisfecho/a  
■ Muy satisfecho/a   
 ■ Totalmente satisfecho/a   
 ■ NS/NC

	NADA SATISFECHO/A (1)	ALGO SATISFECHO/A (2)	SATISFECHO/A (3)	MUY SATISFECHO/A (4)	TOTALMENTE SATISFECHO/A (5)	NS/NC	TOTAL	PROMEDIO PONDERADO
Grado Satisfacción	0.00% 0	7.14% 1	21.43% 3	14.29% 2	57.14% 8	0.00% 0	14	4.21

### ESTADÍSTICAS BÁSICAS

Mínimo 2.00	Máximo 5.00	Mediana 5.00	Media 4.21	Desviación estándar 1.01
----------------	----------------	-----------------	---------------	-----------------------------

## P17 Destaca dos aspectos con los que estás más satisfecho/a.

Respondidas: 11 Omitidas: 3

#	RESPUESTAS	DATE
1	con l@s chic@s y sus ganas de aprender	7/8/2021 9:41 AM
2	Colaboración con Universidad. Apoyo al alumnado.	7/8/2021 9:30 AM
3	- Se adaptó adecuadamente a la dinámica de las actividades específicas del Aula de la Experiencia en las que participó. - Mostró iniciativa y creatividad en el afrontamiento de tareas que así lo requirieron, con capacidad para valorar y afrontar situaciones nuevas y llevar de modo adecuado los conocimientos teóricos a la práctica.	6/30/2021 1:59 PM
4	- alumn@ ha llevado a cabo su labor de prácticas con elevado interés y motivación. - Se adaptó adecuadamente al sistema horario propio las actividades específicas del Aula de la Experiencia en las que participó.	6/30/2021 1:56 PM
5	Calidad de alumn@ en prácticas	6/30/2021 11:27 AM
6	Puntualidad y confianza	6/24/2021 6:17 PM
7	1.La motivación y la implicación de las personas que han realizado las prácticas en la biblioteca 2.La posibilidad de compartir experiencias con esas personas.	6/24/2021 9:44 AM
8	La motivación de los alumnos/as me ha parecido muy buena La incidencia positiva que ha tenido el trabajo de l@s becari@s en nuestra empresa	6/23/2021 12:17 PM
9	Motivación e implicación de l@s alumn@s en prácticas	6/23/2021 11:18 AM
10	1. La responsabilidad de alumn@ 2. La rápida respuesta de profesor@ de la universidad,	6/23/2021 11:15 AM
11	LA MAYORÍA DEL ALUMNADO VIENE CON MUCHA PREDISPOSICIÓN POR APRENDER Y ENSEÑAR	6/23/2021 11:14 AM

## P18 Destaca dos aspectos que crees que habría que mejorar.

Respondidas: 9 Omitidas: 5

#	RESPUESTAS	DATE
1	la relación con el tutor y la información a la empresa de la incorporación de alumnada en practica con anterioridad para que la empresa pueda organizarse y dedicarse a los alumnos	7/8/2021 9:41 AM
2	Mayor duración de las prácticas, para mejor aprovechamiento del alumnado.	7/8/2021 9:30 AM
3	Nada que destacar.	6/30/2021 1:59 PM
4	Nada que destacar.	6/30/2021 1:56 PM
5	Conexión con la Universidad y ampliación de tiempo de prácticas. No da tiempo a adquirir destrezas.	6/30/2021 11:27 AM
6	Formación artística	6/24/2021 6:17 PM
7	Creo que habría que aumentar las horas	6/23/2021 12:17 PM
8	Tal vez algún contacto más estrecho con profesor@	6/23/2021 11:15 AM
9	QUE LOS ALUMNOS QUE DECIDAN HACER LAS PRÁCTICAS EN UNA ACADEMIA TENGAN VOCACIÓN DOCENTE, PARA EVITAR QUE SE ABURRAN O NO MUESTREN EL SUFICIENTE INTERÉS. PIENSO QUE LAS PRÁCTICAS SON UNA OPORTUNIDAD PARA CONOCER EL MERCADO LABORAL AL QUE EN UN FUTURO PRÓXIMO DE QUIERA PERTENECER.	6/23/2021 11:14 AM