

SATISFACCIÓN GLOBAL DEL ALUMNADO CON LAS PRÁCTICAS

Facultad de Trabajo Social (Grados)

Curso académico 20-21

Fecha encuesta: mayo 21

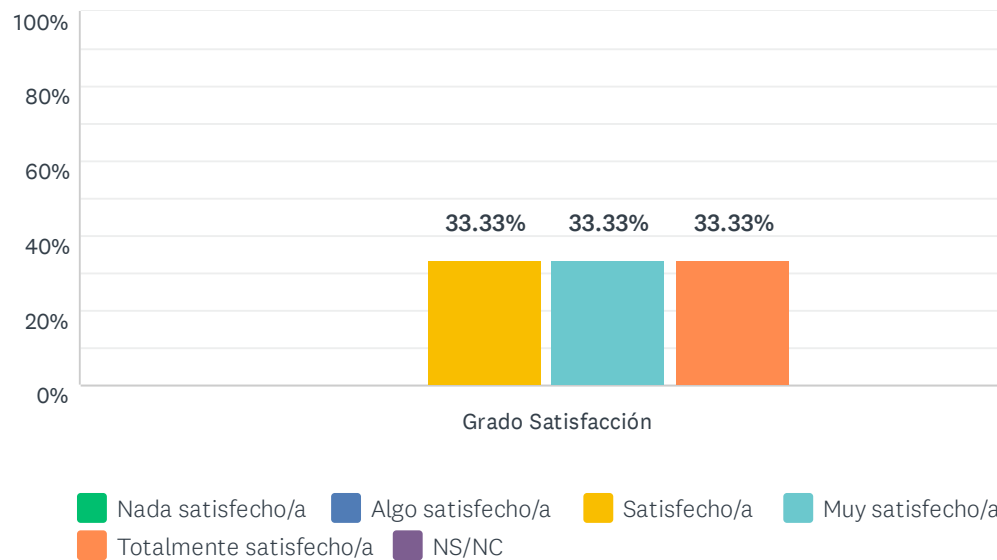
Método: online SurveyMonkey

Se muestran los resultados, sean o no sean significativos estadísticamente, para que puedan analizarse teniendo en cuenta su representatividad.

Encuestas lanzadas	Respuestas	Encuestas necesarias para alcanzar la significatividad estadística (95%)	Tasa de respuesta	Satisfacción Global
116	6	90	5.17%	4.50

P5 1. La información previa de los objetivos y los criterios de evaluación de las prácticas

Respondidas: 6 Omitidas: 0

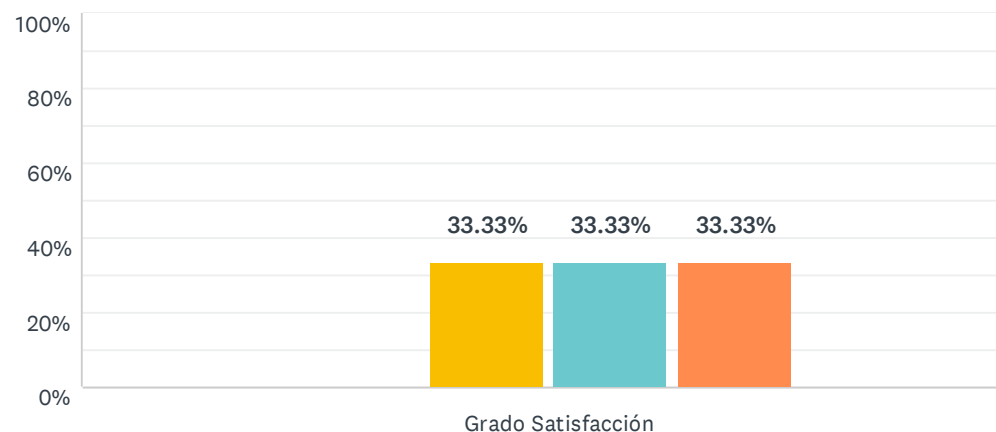


	NADA SATISFECHO/A (1)	ALGO SATISFECHO/A (2)	SATISFECHO/A (3)	MUY SATISFECHO/A (4)	TOTALMENTE SATISFECHO/A (5)	NS/NC	TOTAL	PROMEDIO PONDERADO
Grado Satisfacción	0.00% 0	0.00% 0	33.33% 2	33.33% 2	33.33% 2	0.00% 0	6	4.00

ESTADÍSTICAS BÁSICAS						
Mínimo	Máximo	Mediana	Media	Desviación estándar		
3.00	5.00	4.00	4.00	0.82		

P6 2. El proceso de selección y asignación de los puestos de prácticas

Respondidas: 6 Omitidas: 0



■ Nada satisfecho/a
 ■ Algo satisfecho/a
 ■ Satisfecho/a
 ■ Muy satisfecho/a
 ■ Totalmente satisfecho/a
 ■ NS/NC

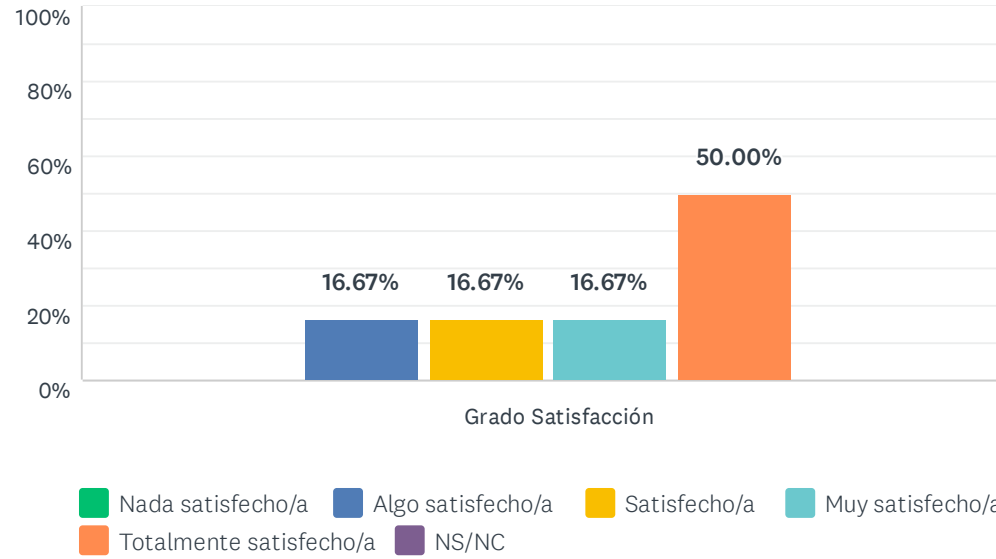
	NADA SATISFECHO/A (1)	ALGO SATISFECHO/A (2)	SATISFECHO/A (3)	MUY SATISFECHO/A (4)	TOTALMENTE SATISFECHO/A (5)	NS/NC	TOTAL	PROMEDIO PONDERADO
Grado Satisfacción	0.00% 0	0.00% 0	33.33% 2	33.33% 2	33.33% 2	0.00% 0	6	4.00

ESTADÍSTICAS BÁSICAS

Mínimo 3.00	Máximo 5.00	Mediana 4.00	Media 4.00	Desviación estándar 0.82
----------------	----------------	-----------------	---------------	-----------------------------

P7 3. La información acerca de la organización/entidad/empresa y sobre el puesto que se va a ocupar

Respondidas: 6 Omitidas: 0

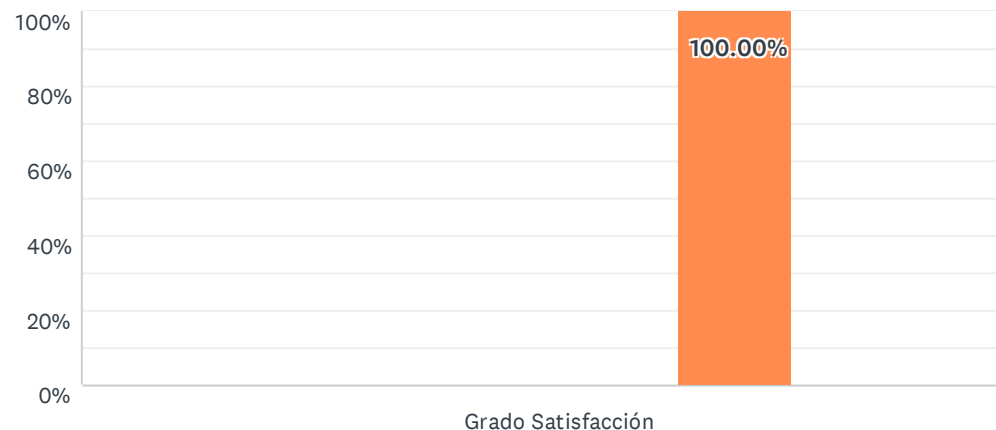


	NADA SATISFECHO/A (1)	ALGO SATISFECHO/A (2)	SATISFECHO/A (3)	MUY SATISFECHO/A (4)	TOTALMENTE SATISFECHO/A (5)	NS/NC	TOTAL	PROMEDIO PONDERADO
Grado Satisfacción	0.00% 0	16.67% 1	16.67% 1	16.67% 1	50.00% 3	0.00% 0	6	4.00

ESTADÍSTICAS BÁSICAS							
Mínimo		Máximo	Mediana	Media		Desviación estándar	
2.00		5.00	4.50	4.00		1.15	

P8 4. El trato recibido en la organización/entidad/empresa, incluyendo la acogida y los compañeros

Respondidas: 6 Omitidas: 0



■ Nada satisfecho/a
 ■ Algo satisfecho/a
 ■ Satisfecho/a
 ■ Muy satisfecho/a
■ Totalmente satisfecho/a
 ■ NS/NC

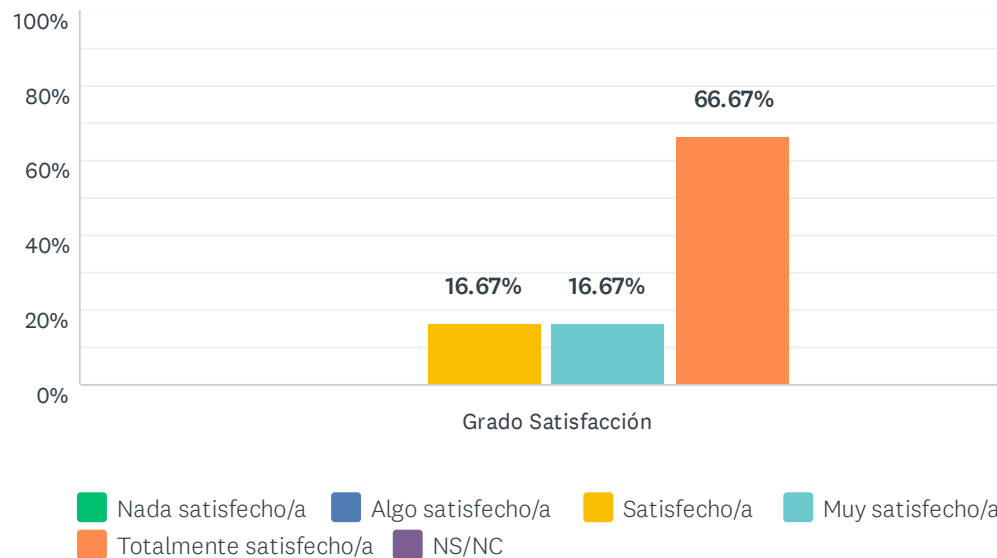
	NADA SATISFECHO/A (1)	ALGO SATISFECHO/A (2)	SATISFECHO/A (3)	MUY SATISFECHO/A (4)	TOTALMENTE SATISFECHO/A (5)	NS/NC	TOTAL	PROMEDIO PONDERADO
Grado Satisfacción	0.00% 0	0.00% 0	0.00% 0	0.00% 0	100.00% 6	0.00% 0	6	5.00

ESTADÍSTICAS BÁSICAS

Mínimo 5.00	Máximo 5.00	Mediana 5.00	Media 5.00	Desviación estándar 0.00
----------------	----------------	-----------------	---------------	-----------------------------

P9 5. Las tareas realizadas, si han sido variadas, se han desarrollado según lo previamente establecido y se adecuan a la titulación de estudio

Respondidas: 6 Omitidas: 0

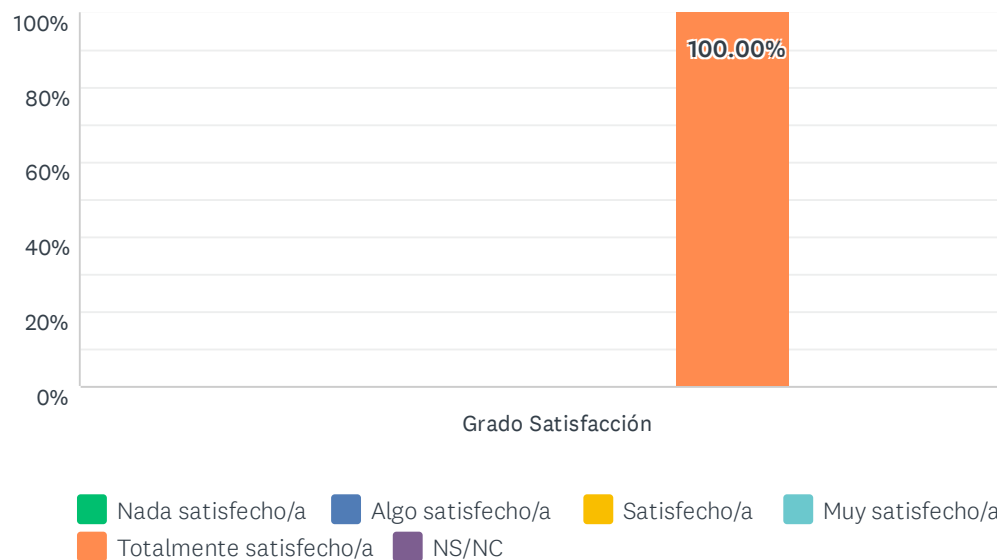


	NADA SATISFECHO/A (1)	ALGO SATISFECHO/A (2)	SATISFECHO/A (3)	MUY SATISFECHO/A (4)	TOTALMENTE SATISFECHO/A (5)	NS/NC	TOTAL	PROMEDIO PONDERADO
Grado Satisfacción	0.00% 0	0.00% 0	16.67% 1	16.67% 1	66.67% 4	0.00% 0	6	4.50

ESTADÍSTICAS BÁSICAS								
Mínimo		Máximo	Mediana	Media	Desviación estándar			
3.00		5.00	5.00	4.50	0.76			

P10 6. La guía, supervisión e interés mostrado durante el desarrollo de las tareas por parte del tutor externo

Respondidas: 6 Omitidas: 0

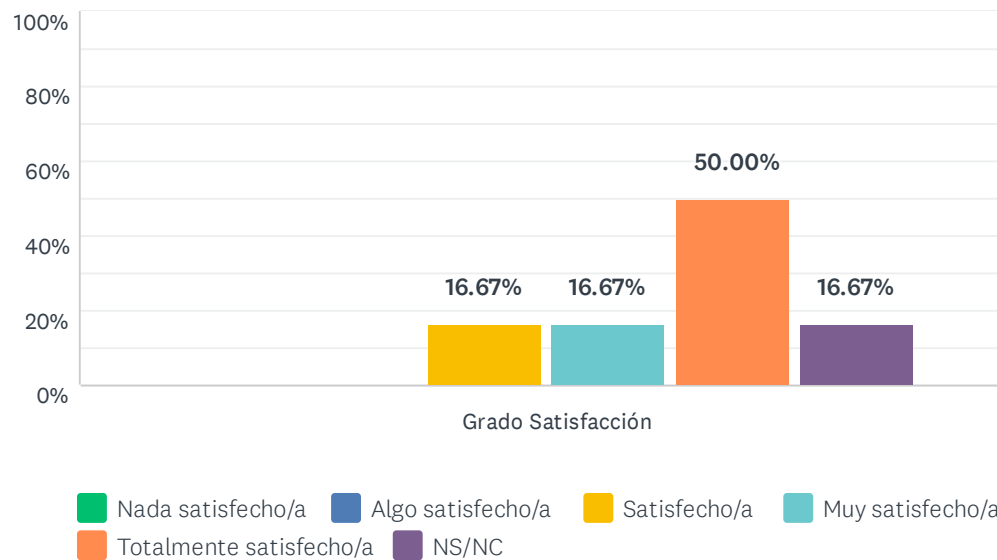


	NADA SATISFECHO/A (1)	ALGO SATISFECHO/A (2)	SATISFECHO/A (3)	MUY SATISFECHO/A (4)	TOTALMENTE SATISFECHO/A (5)	NS/NC	TOTAL	PROMEDIO PONDERADO
Grado Satisfacción	0.00% 0	0.00% 0	0.00% 0	0.00% 0	100.00% 6	0.00% 0	6	5.00

ESTADÍSTICAS BÁSICAS					
Mínimo		Máximo	Mediana	Media	Desviación estándar
5.00		5.00	5.00	5.00	0.00

P11 7. Satisfacción general, una vez terminadas las prácticas, con la labor del /la tutor/a de la UHU

Respondidas: 6 Omitidas: 0

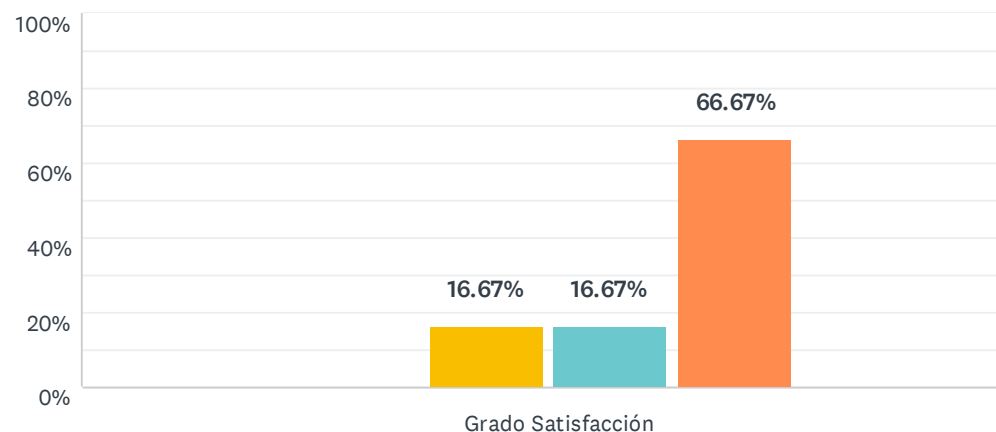


	NADA SATISFECHO/A (1)	ALGO SATISFECHO/A (2)	SATISFECHO/A (3)	MUY SATISFECHO/A (4)	TOTALMENTE SATISFECHO/A (5)	NS/NC	TOTAL	PROMEDIO PONDERADO
Grado Satisfacción	0.00% 0	0.00% 0	16.67% 1	16.67% 1	50.00% 3	16.67% 1	6	4.40

ESTADÍSTICAS BÁSICAS						
Mínimo	Máximo	Mediana	Media	Desviación estándar		
3.00	5.00	5.00	4.40	0.80		

P12 8. Satisfacción general con el programa de prácticas

Respondidas: 6 Omitidas: 0



■ Nada satisfecho/a
 ■ Algo satisfecho/a
 ■ Satisfecho/a
 ■ Muy satisfecho/a
 ■ Totalmente satisfecho/a
 ■ NS/NC

	NADA SATISFECHO/A (1)	ALGO SATISFECHO/A (2)	SATISFECHO/A (3)	MUY SATISFECHO/A (4)	TOTALMENTE SATISFECHO/A (5)	NS/NC	TOTAL	PROMEDIO PONDERADO
Grado Satisfacción	0.00% 0	0.00% 0	16.67% 1	16.67% 1	66.67% 4	0.00% 0	6	4.50

ESTADÍSTICAS BÁSICAS

Mínimo 3.00	Máximo 5.00	Mediana 5.00	Media 4.50	Desviación estándar 0.76
----------------	----------------	-----------------	---------------	-----------------------------

P13 Destaca dos aspectos con los que estás más satisfecho/a.

Respondidas: 5 Omitidas: 1

#	RESPUESTAS	DATE
1	Realización personal	7/7/2021 1:48 PM
2	Me siento muy satisfecha con el trato recibido de mis compañer@s del Colegio, he aprendido mucho y en todo momento me han animado a ser parte activa del trabajo que se ha desempeñado en el centro. También me ha gustado que me hayan tratado con paciencia al ser actividades administrativas y de gestión de usuarios, ya que no estamos acostumbradas/os en la universidad, por lo que siento que ha sido una experiencia fructífera.	7/7/2021 1:30 PM
3	Acogida por parte del equipo del centro y de los usuarios, así como el trabajo e implicación de tutor@ de la UHU.	6/23/2021 10:33 AM
4	Trato del personal de la Fundación Actividades que he realizado durante las prácticas	6/23/2021 9:30 AM
5	- Autonomía en las prácticas - Recibimiento muy acogedor, soy una más en la asociación	6/22/2021 11:28 AM

P14 Destaca dos aspectos que crees que habría que mejorar.

Respondidas: 3 Omitidas: 3

#	RESPUESTAS	DATE
1	En general la experiencia ha sido buena, sin embargo, me habría gustado que hubiese un poco más de comunicación entre la universidad y el centro de prácticas; tanto por el alumnado que está realizando las prácticas ,como por la relación positiva que se puede mejorar entre ambas instituciones.	7/7/2021 1:30 PM
2	Creo que la organización es correcta y no considero que haya aspectos a mejorar desde mi punto de vista.	6/23/2021 10:33 AM
3	Organización de horarios de tutor@ para las tutorias	6/23/2021 9:30 AM