

SATISFACCIÓN GLOBAL DE LOS TUTORES/AS INTERNOS/AS CON LAS PRÁCTICAS

MOF en Comunicación y Educación Audiovisual

Curso académico 20-21

Método: online SurveyMonkey

Se muestran los resultados, sean o no sean significativos estadísticamente, para que puedan analizarse teniendo en cuenta su representatividad.

Encuestas lanzadas	Respuestas	Encuestas necesarias para alcanzar la significatividad estadística (95%)	Tasa de respuesta	Satisfacción Global
10	5	10	50.00%	4.20

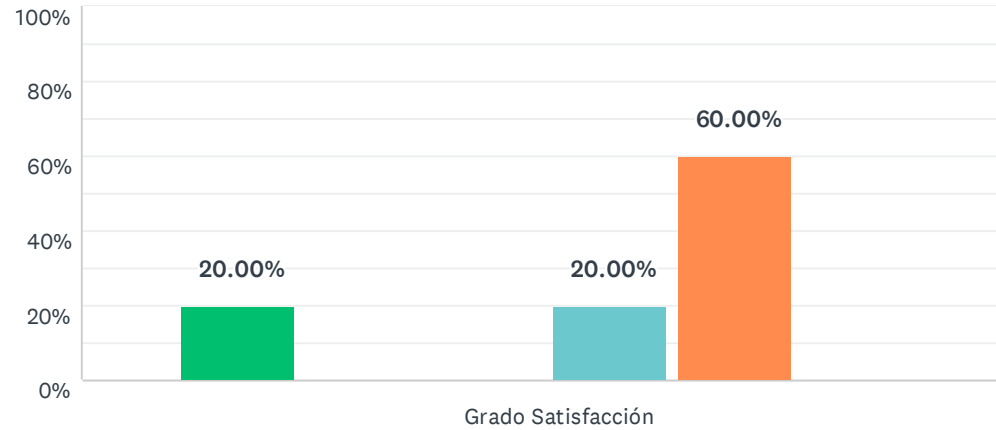
P1 Número de alumnos/as tutorizados/as

Respondidas: 5 Omitidas: 0

#	RESPUESTAS	DATE
1	4	5/25/2021 9:55 AM
2	3	5/20/2021 11:29 AM
3	4	5/20/2021 9:57 AM
4	5	5/20/2021 9:31 AM
5	2	5/20/2021 9:03 AM

P2 1. Sobre proceso de selección y asignación de los puestos de prácticas

Respondidas: 5 Omitidas: 0



■ Nada satisfecho/a
 ■ Algo satisfecho/a
 ■ Satisfecho/a
 ■ Muy satisfecho/a
 ■ Totalmente satisfecho/a
 ■ NS/NC

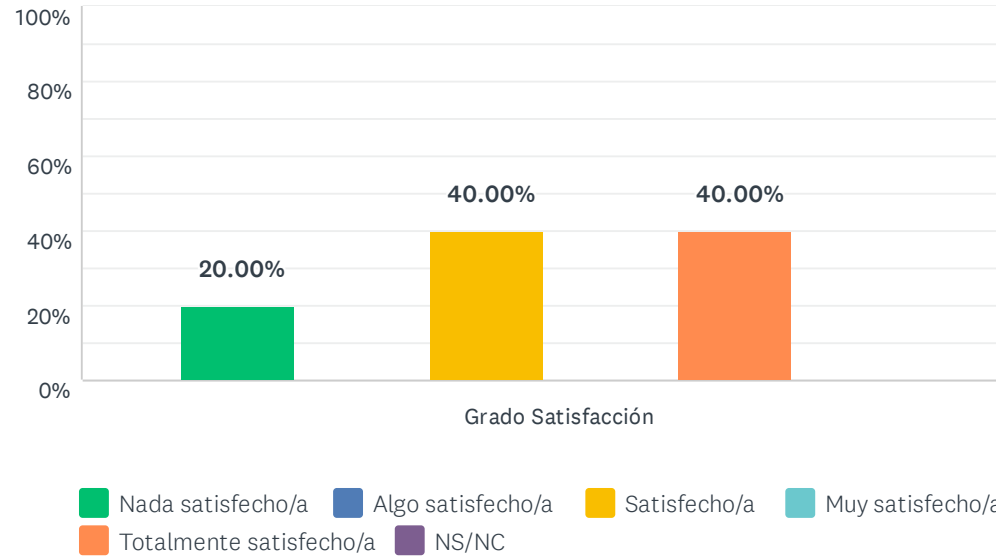
	NADA SATISFECHO/A (1)	ALGO SATISFECHO/A (2)	SATISFECHO/A (3)	MUY SATISFECHO/A (4)	TOTALMENTE SATISFECHO/A (5)	NS/NC	TOTAL	PROMEDIO PONDERADO
Grado Satisfacción	20.00% 1	0.00% 0	0.00% 0	20.00% 1	60.00% 3	0.00% 0	5	4.00

ESTADÍSTICAS BÁSICAS

Mínimo 1.00	Máximo 5.00	Mediana 5.00	Media 4.00	Desviación estándar 1.55
----------------	----------------	-----------------	---------------	-----------------------------

P3 2. La UHU me informa y orienta respecto a mi labor como tutor/a interno/a

Respondidas: 5 Omitidas: 0

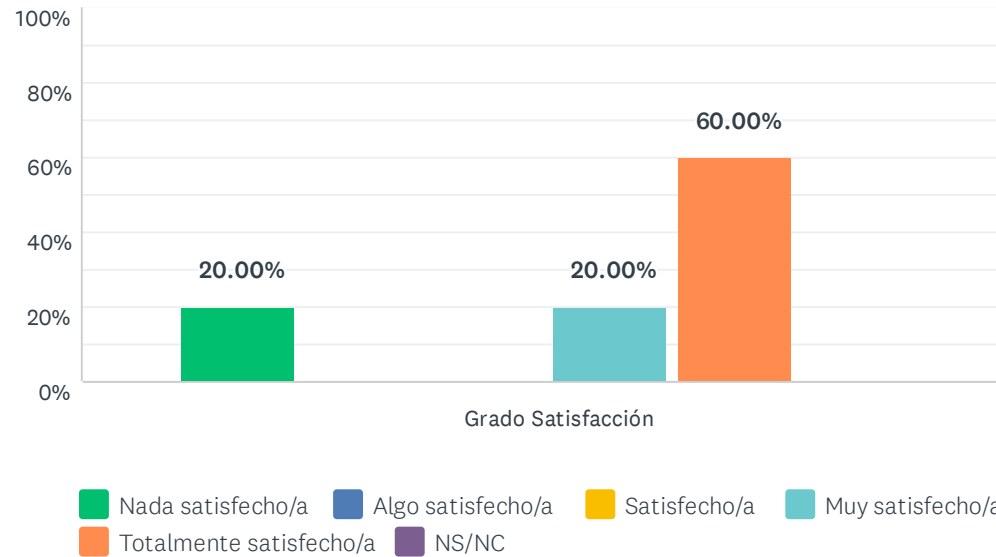


	NADA SATISFECHO/A (1)	ALGO SATISFECHO/A (2)	SATISFECHO/A (3)	MUY SATISFECHO/A (4)	TOTALMENTE SATISFECHO/A (5)	NS/NC	TOTAL	PROMEDIO PONDERADO
Grado Satisfacción	20.00% 1	0.00% 0	40.00% 2	0.00% 0	40.00% 2	0.00% 0	5	3.40

ESTADÍSTICAS BÁSICAS							
Mínimo	Máximo	Mediana	Media	Desviación estándar			
1.00	5.00	3.00	3.40	1.50			

P4 3. La sistemática que he seguido para transmitir la información al estudiante sobre el puesto que va a ocupar en la organización/entidad/empresa

Respondidas: 5 Omitidas: 0

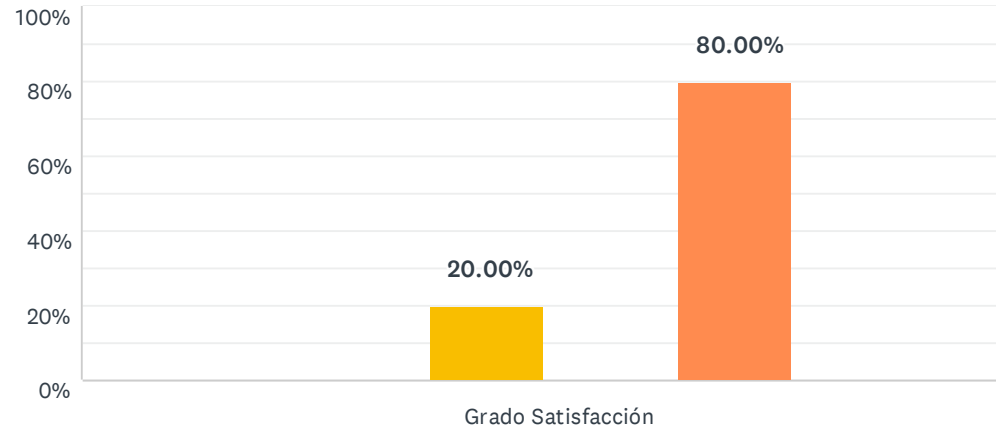


	NADA SATISFECHO/A (1)	ALGO SATISFECHO/A (2)	SATISFECHO/A (3)	MUY SATISFECHO/A (4)	TOTALMENTE SATISFECHO/A (5)	NS/NC	TOTAL	PROMEDIO PONDERADO
Grado Satisfacción	20.00% 1	0.00% 0	0.00% 0	20.00% 1	60.00% 3	0.00% 0	5	4.00

ESTADÍSTICAS BÁSICAS				
Mínimo 1.00	Máximo 5.00	Mediana 5.00	Media 4.00	Desviación estándar 1.55

P5 4. La supervisión que he realizado durante el desarrollo de las prácticas

Respondidas: 5 Omitidas: 0



■ Nada satisfecho/a
 ■ Algo satisfecho/a
 ■ Satisfecho/a
 ■ Muy satisfecho/a
■ Totalmente satisfecho/a
 ■ NS/NC

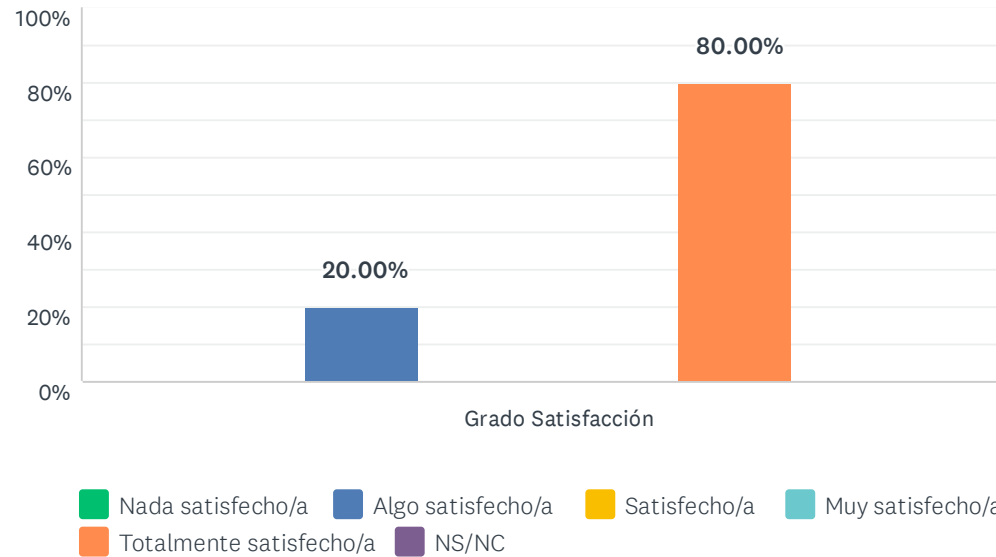
	NADA SATISFECHO/A (1)	ALGO SATISFECHO/A (2)	SATISFECHO/A (3)	MUY SATISFECHO/A (4)	TOTALMENTE SATISFECHO/A (5)	NS/NC	TOTAL	PROMEDIO PONDERADO
Grado Satisfacción	0.00% 0	0.00% 0	20.00% 1	0.00% 0	80.00% 4	0.00% 0	5	4.60

ESTADÍSTICAS BÁSICAS

Mínimo 3.00	Máximo 5.00	Mediana 5.00	Media 4.60	Desviación estándar 0.80
----------------	----------------	-----------------	---------------	-----------------------------

P6 5. Los conocimientos, capacidades y competencias que poseen los estudiantes para desarrollar las prácticas

Respondidas: 5 Omitidas: 0



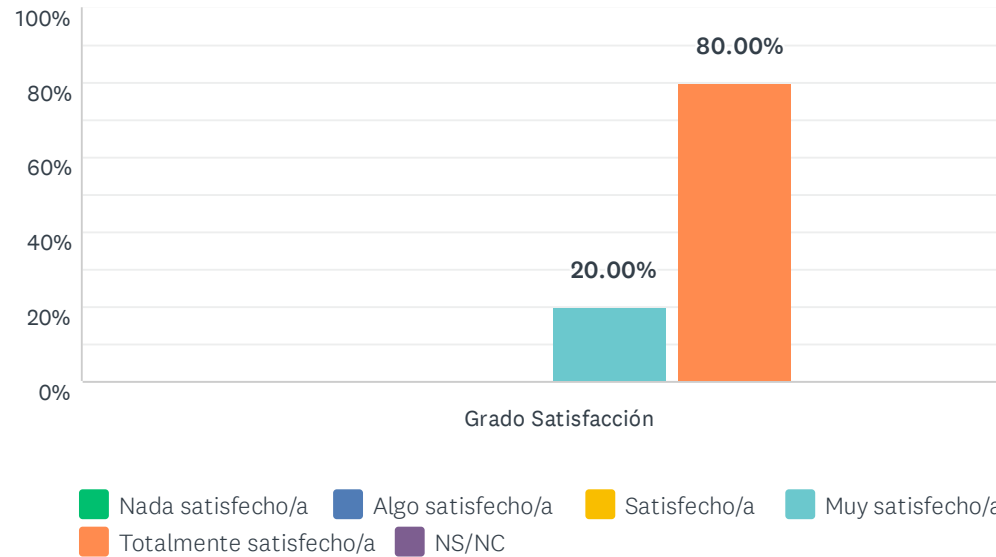
	NADA SATISFECHO/A (1)	ALGO SATISFECHO/A (2)	SATISFECHO/A (3)	MUY SATISFECHO/A (4)	TOTALMENTE SATISFECHO/A (5)	NS/NC	TOTAL	PROMEDIO PONDERADO
Grado Satisfacción	0.00% 0	20.00% 1	0.00% 0	0.00% 0	80.00% 4	0.00% 0	5	4.40

ESTADÍSTICAS BÁSICAS

Mínimo 2.00	Máximo 5.00	Mediana 5.00	Media 4.40	Desviación estándar 1.20
----------------	----------------	-----------------	---------------	-----------------------------

P7 6. Las actividades realizadas durante las prácticas y recogidas en la memoria, son adecuadas y complementan el programa formativo del título

Respondidas: 5 Omitidas: 0



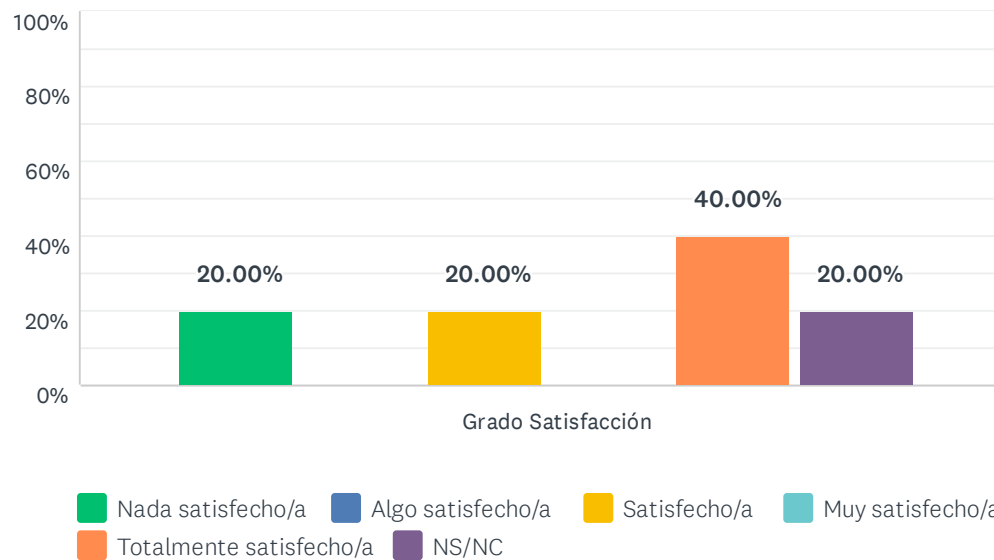
	NADA SATISFECHO/A (1)	ALGO SATISFECHO/A (2)	SATISFECHO/A (3)	MUY SATISFECHO/A (4)	TOTALMENTE SATISFECHO/A (5)	NS/NC	TOTAL	PROMEDIO PONDERADO
Grado Satisfacción	0.00% 0	0.00% 0	0.00% 0	20.00% 1	80.00% 4	0.00% 0	5	4.80

ESTADÍSTICAS BÁSICAS

Mínimo 4.00	Máximo 5.00	Mediana 5.00	Media 4.80	Desviación estándar 0.40
----------------	----------------	-----------------	---------------	-----------------------------

P8 7. La coordinación con el tutor externo de la organización/entidad/empresa

Respondidas: 5 Omitidas: 0

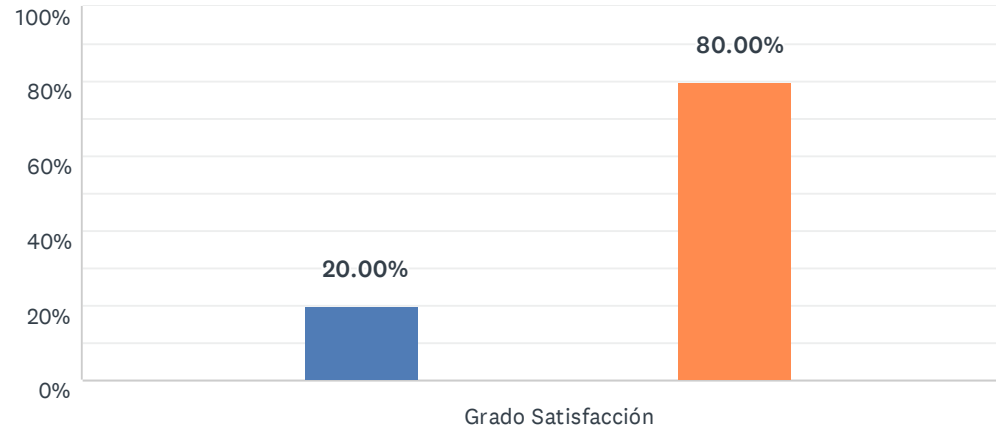


	NADA SATISFECHO/A (1)	ALGO SATISFECHO/A (2)	SATISFECHO/A (3)	MUY SATISFECHO/A (4)	TOTALMENTE SATISFECHO/A (5)	NS/NC	TOTAL	PROMEDIO PONDERADO
Grado Satisfacción	20.00% 1	0.00% 0	20.00% 1	0.00% 0	40.00% 2	20.00% 1	5	3.50

ESTADÍSTICAS BÁSICAS						
Mínimo	Máximo	Mediana	Media	Desviación estándar		
1.00	5.00	4.00	3.50	1.66		

P9 8. La labor realizada por el estudiante durante las prácticas

Respondidas: 5 Omitidas: 0



■ Nada satisfecho/a
 ■ Algo satisfecho/a
 ■ Satisfecho/a
 ■ Muy satisfecho/a
 ■ Totalmente satisfecho/a
 ■ NS/NC

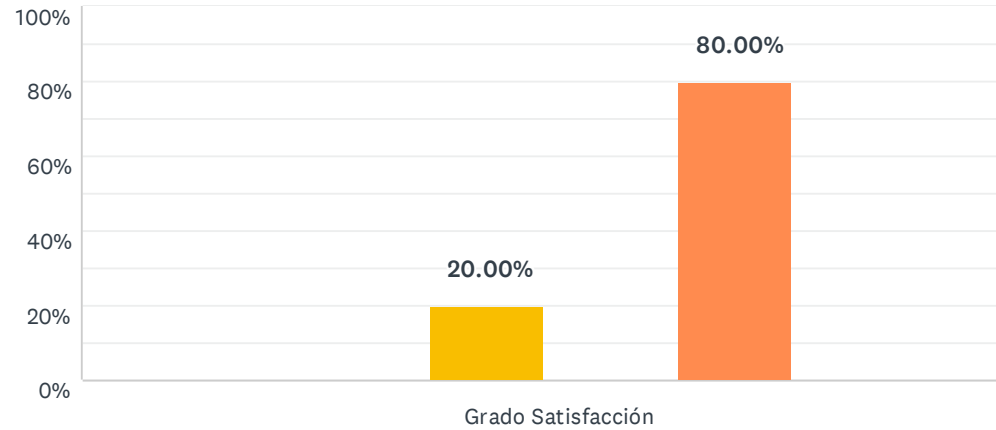
	NADA SATISFECHO/A (1)	ALGO SATISFECHO/A (2)	SATISFECHO/A (3)	MUY SATISFECHO/A (4)	TOTALMENTE SATISFECHO/A (5)	NS/NC	TOTAL	PROMEDIO PONDERADO
Grado Satisfacción	0.00% 0	20.00% 1	0.00% 0	0.00% 0	80.00% 4	0.00% 0	5	4.40

ESTADÍSTICAS BÁSICAS

Mínimo 2.00	Máximo 5.00	Mediana 5.00	Media 4.40	Desviación estándar 1.20
----------------	----------------	-----------------	---------------	-----------------------------

P10 9.La satisfacción general, una vez terminadas las prácticas, con mi labor de tutoría

Respondidas: 5 Omitidas: 0



■ Nada satisfecho/a
 ■ Algo satisfecho/a
 ■ Satisfecho/a
 ■ Muy satisfecho/a
■ Totalmente satisfecho/a
 ■ NS/NC

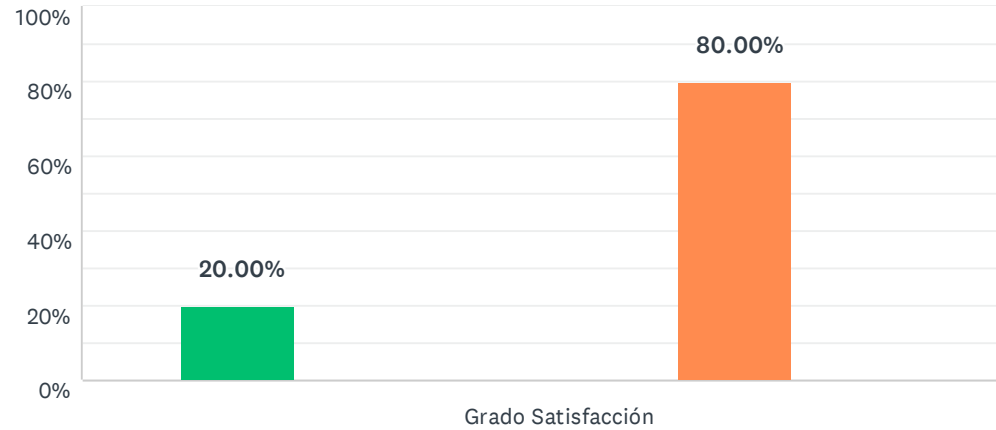
	NADA SATISFECHO/A (1)	ALGO SATISFECHO/A (2)	SATISFECHO/A (3)	MUY SATISFECHO/A (4)	TOTALMENTE SATISFECHO/A (5)	NS/NC	TOTAL	PROMEDIO PONDERADO
Grado Satisfacción	0.00% 0	0.00% 0	20.00% 1	0.00% 0	80.00% 4	0.00% 0	5	4.60

ESTADÍSTICAS BÁSICAS

Mínimo 3.00	Máximo 5.00	Mediana 5.00	Media 4.60	Desviación estándar 0.80
----------------	----------------	-----------------	---------------	-----------------------------

P11 10. Satisfacción general con el programa de prácticas

Respondidas: 5 Omitidas: 0



■ Nada satisfecho/a
 ■ Algo satisfecho/a
 ■ Satisfecho/a
 ■ Muy satisfecho/a
■ Totalmente satisfecho/a
 ■ NS/NC

	NADA SATISFECHO/A (1)	ALGO SATISFECHO/A (2)	SATISFECHO/A (3)	MUY SATISFECHO/A (4)	TOTALMENTE SATISFECHO/A (5)	NS/NC	TOTAL	PROMEDIO PONDERADO
Grado Satisfacción	20.00% 1	0.00% 0	0.00% 0	0.00% 0	80.00% 4	0.00% 0	5	4.20

ESTADÍSTICAS BÁSICAS

Mínimo 1.00	Máximo 5.00	Mediana 5.00	Media 4.20	Desviación estándar 1.60
----------------	----------------	-----------------	---------------	-----------------------------

P12 Destaca dos aspectos con los que estás más satisfecho/a.

Respondidas: 3 Omitidas: 2

#	RESPUESTAS	DATE
1	La labor ejercida desde el propio título en relación a las prácticas: selección de empresas/ centros y trabajo propuesto.	5/20/2021 11:29 AM
2	La coordinación de las prácticas La colaboración de las empresas	5/20/2021 9:57 AM
3	implicación alumnado	5/20/2021 9:03 AM

P13 Destaca dos aspectos que crees que habría que mejorar.

Respondidas: 3 Omitidas: 2

#	RESPUESTAS	DATE
1	La presencialidad en algunas prácticas que este curso por el covid no ha podido ser en todos los casos.	5/20/2021 11:29 AM
2	Exceso de burocracia en los procesos Las escuelas de la Junta de Andalucía deberían poder recibir estudiantes de prácticas	5/20/2021 9:57 AM
3	mas recursos para las prácticas	5/20/2021 9:03 AM