

# SATISFACCIÓN GLOBAL DEL PROFESORADO CON EL PROGRAMA DE DOCTORADO

## Programa de Doctorado en Ciencias Jurídicas

Curso académico 20-21

Fecha encuesta: mayo 21

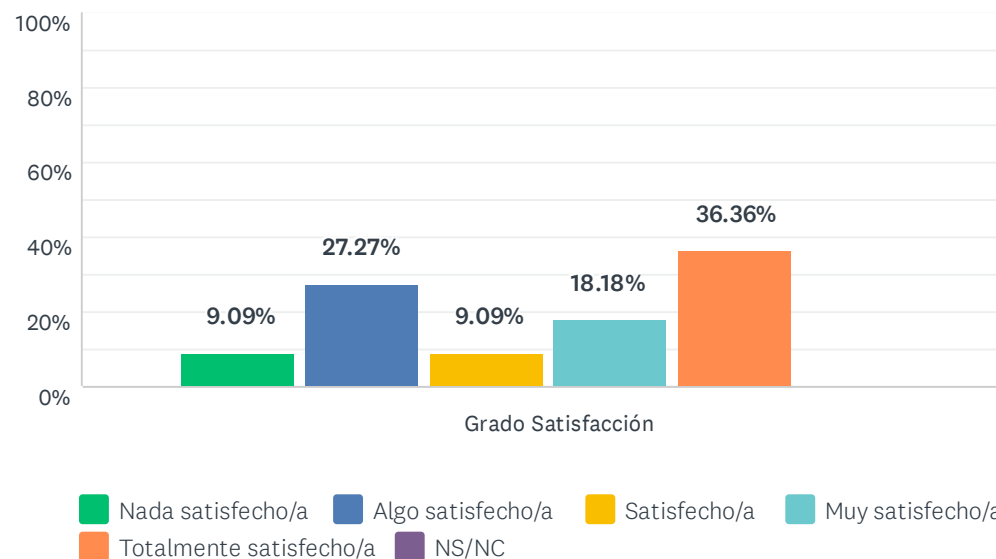
Método: online SurveyMonkey

Se muestran los resultados, sean o no sean significativos estadísticamente, para que puedan analizarse teniendo en cuenta su representatividad.

Encuestas lanzadas	Respuestas	Encuestas necesarias para alcanzar la significatividad estadística (95%)	Tasa de respuesta	Satisfacción Global
53	11	47	20.75%	3.64

## P1 1. La disponibilidad, accesibilidad y utilidad de la información en la web del programa y otros medios de difusión

Respondidas: 11 Omitidas: 0



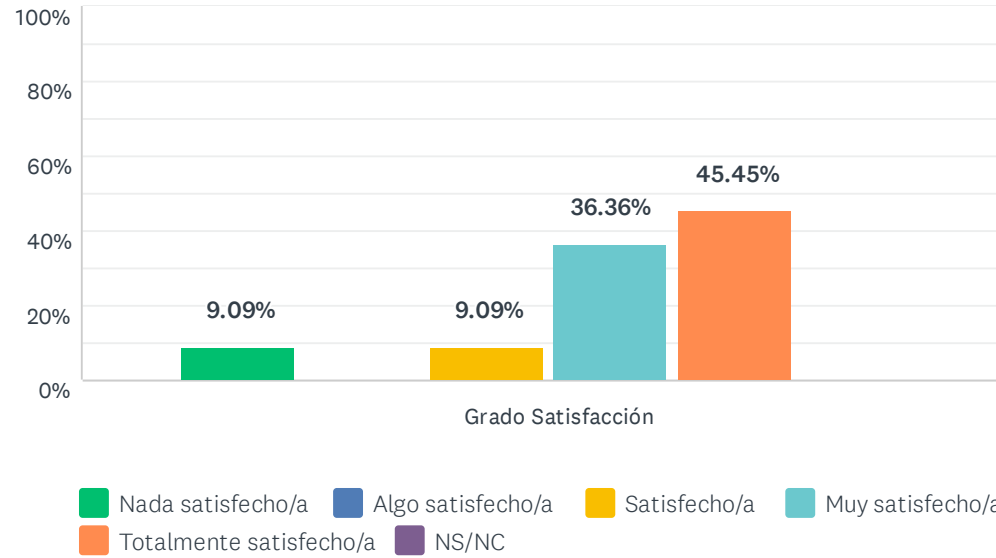
	NADA SATISFECHO/A (1)	ALGO SATISFECHO/A (2)	SATISFECHO/A (3)	MUY SATISFECHO/A (4)	TOTALMENTE SATISFECHO/A (5)	NS/NC	TOTAL	PROMEDIO PONDERADO
Grado Satisfacción	9.09% 1	27.27% 3	9.09% 1	18.18% 2	36.36% 4	0.00% 0	11	3.45

### ESTADÍSTICAS BÁSICAS

Mínimo 1.00	Máximo 5.00	Mediana 4.00	Media 3.45	Desviación estándar 1.44
----------------	----------------	-----------------	---------------	-----------------------------

## P2 2. La disponibilidad de distintas líneas de investigación para la realización de la tesis doctoral

Respondidas: 11 Omitidas: 0



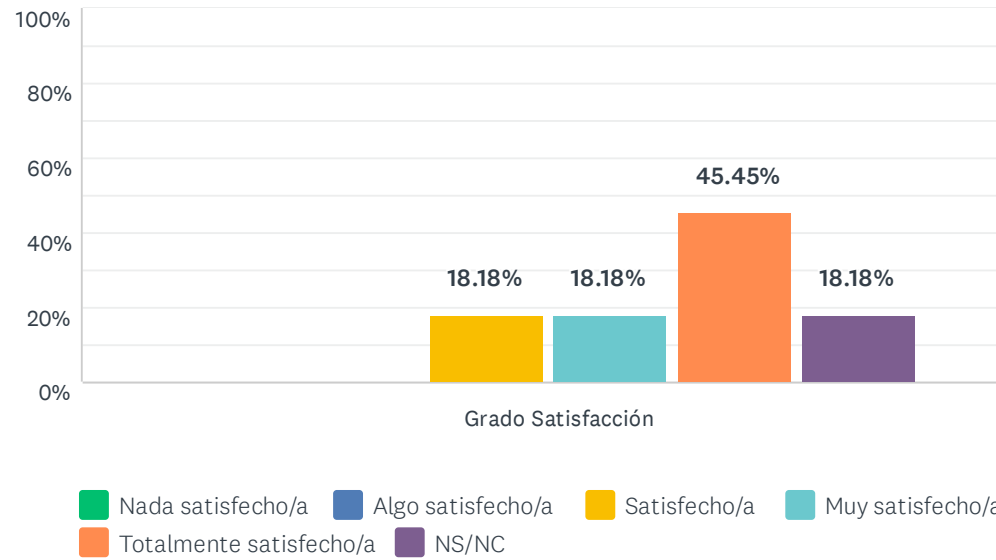
	NADA SATISFECHO/A (1)	ALGO SATISFECHO/A (2)	SATISFECHO/A (3)	MUY SATISFECHO/A (4)	TOTALMENTE SATISFECHO/A (5)	NS/NC	TOTAL	PROMEDIO PONDERADO
Grado Satisfacción	9.09% 1	0.00% 0	9.09% 1	36.36% 4	45.45% 5	0.00% 0	11	4.09

### ESTADÍSTICAS BÁSICAS

Mínimo 1.00	Máximo 5.00	Mediana 4.00	Media 4.09	Desviación estándar 1.16
----------------	----------------	-----------------	---------------	-----------------------------

### P3 3. El volumen de trabajo exigido y la distribución de las tareas durante el Programa

Respondidas: 11 Omitidas: 0

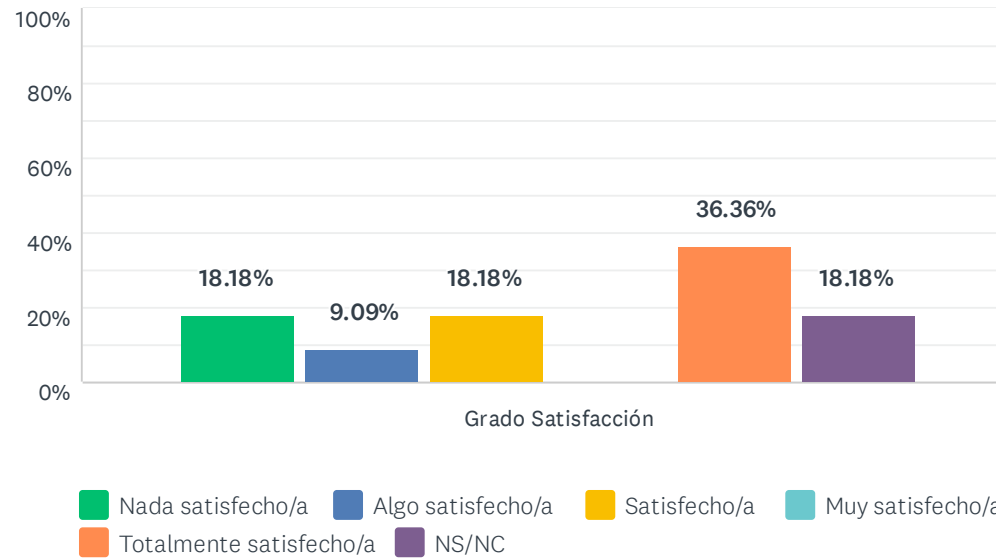


	NADA SATISFECHO/A (1)	ALGO SATISFECHO/A (2)	SATISFECHO/A (3)	MUY SATISFECHO/A (4)	TOTALMENTE SATISFECHO/A (5)	NS/NC	TOTAL	PROMEDIO PONDERADO
Grado Satisfacción	0.00% 0	0.00% 0	18.18% 2	18.18% 2	45.45% 5	18.18% 2	11	4.33

ESTADÍSTICAS BÁSICAS							
Mínimo		Máximo	Mediana	Media		Desviación estándar	
3.00		5.00	5.00	4.33		0.82	

## P4 4. La orientación y el apoyo institucional ofrecido al doctorando/a durante el Programa

Respondidas: 11 Omitidas: 0

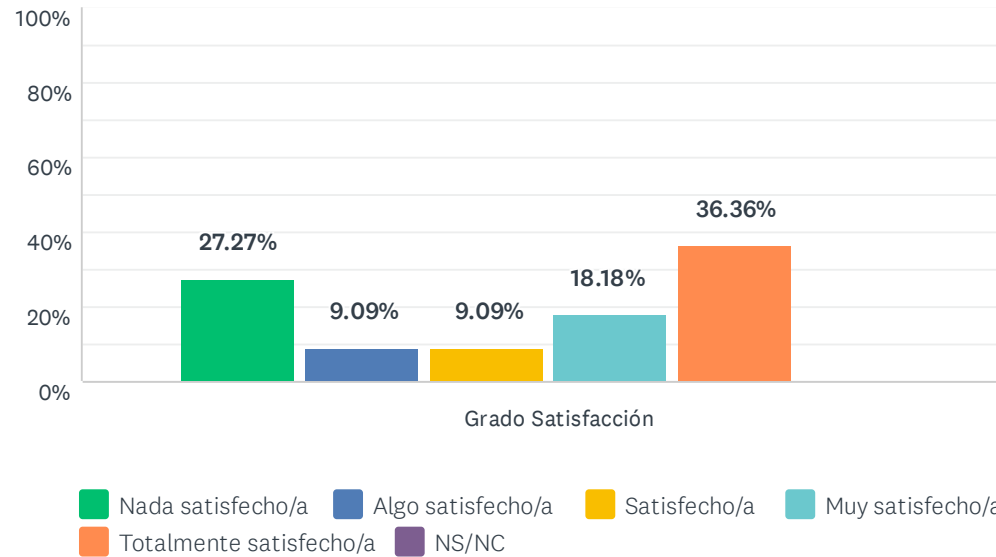


	NADA SATISFECHO/A (1)	ALGO SATISFECHO/A (2)	SATISFECHO/A (3)	MUY SATISFECHO/A (4)	TOTALMENTE SATISFECHO/A (5)	NS/NC	TOTAL	PROMEDIO PONDERADO
Grado Satisfacción	18.18% 2	9.09% 1	18.18% 2	0.00% 0	36.36% 4	18.18% 2	11	3.33

ESTADÍSTICAS BÁSICAS						
Mínimo	Máximo	Mediana	Media	Desviación estándar		
1.00	5.00	3.00	3.33	1.63		

## P5 5. Los medios y soportes de información utilizados por el Programa de doctorado, tanto generales como individualizados

Respondidas: 11 Omitidas: 0



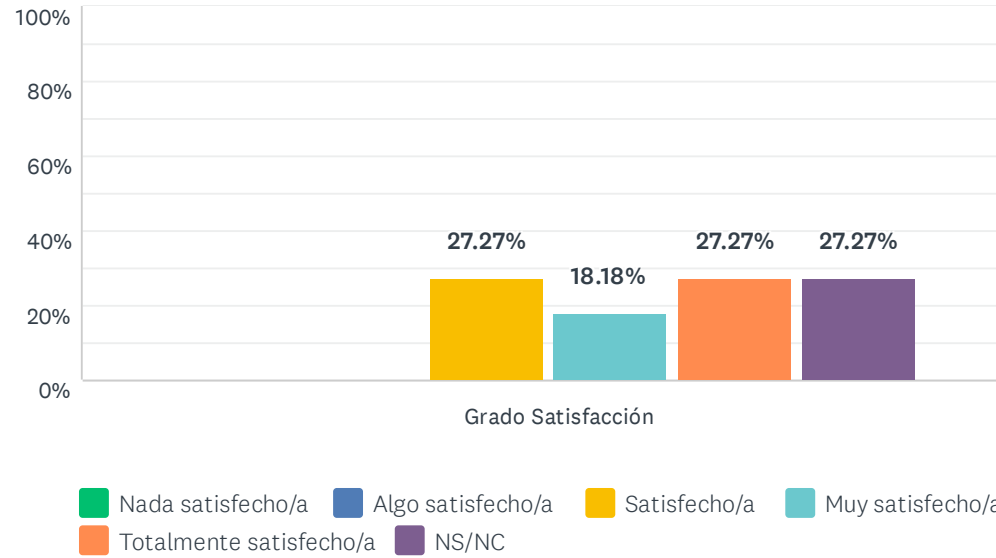
	NADA SATISFECHO/A (1)	ALGO SATISFECHO/A (2)	SATISFECHO/A (3)	MUY SATISFECHO/A (4)	TOTALMENTE SATISFECHO/A (5)	NS/NC	TOTAL	PROMEDIO PONDERADO
Grado Satisfacción	27.27% 3	9.09% 1	9.09% 1	18.18% 2	36.36% 4	0.00% 0	11	3.27

### ESTADÍSTICAS BÁSICAS

Mínimo 1.00	Máximo 5.00	Mediana 4.00	Media 3.27	Desviación estándar 1.66
----------------	----------------	-----------------	---------------	-----------------------------

## P6 6. Los resultados alcanzados a través de la investigación desarrollada

Respondidas: 11 Omitidas: 0

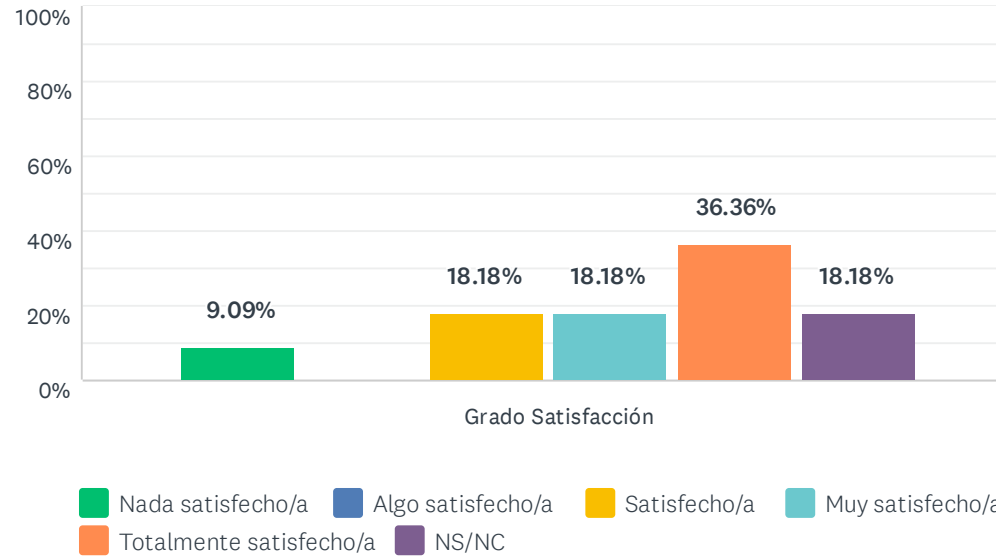


	NADA SATISFECHO/A (1)	ALGO SATISFECHO/A (2)	SATISFECHO/A (3)	MUY SATISFECHO/A (4)	TOTALMENTE SATISFECHO/A (5)	NS/NC	TOTAL	PROMEDIO PONDERADO
Grado Satisfacción	0.00% 0	0.00% 0	27.27% 3	18.18% 2	27.27% 3	27.27% 3	11	4.00

ESTADÍSTICAS BÁSICAS						
Mínimo	Máximo	Mediana	Media	Desviación estándar		
3.00	5.00	4.00	4.00	0.87		

## P7 7. El sistema existente para dar respuesta a las quejas, sugerencias y reclamaciones

Respondidas: 11 Omitidas: 0



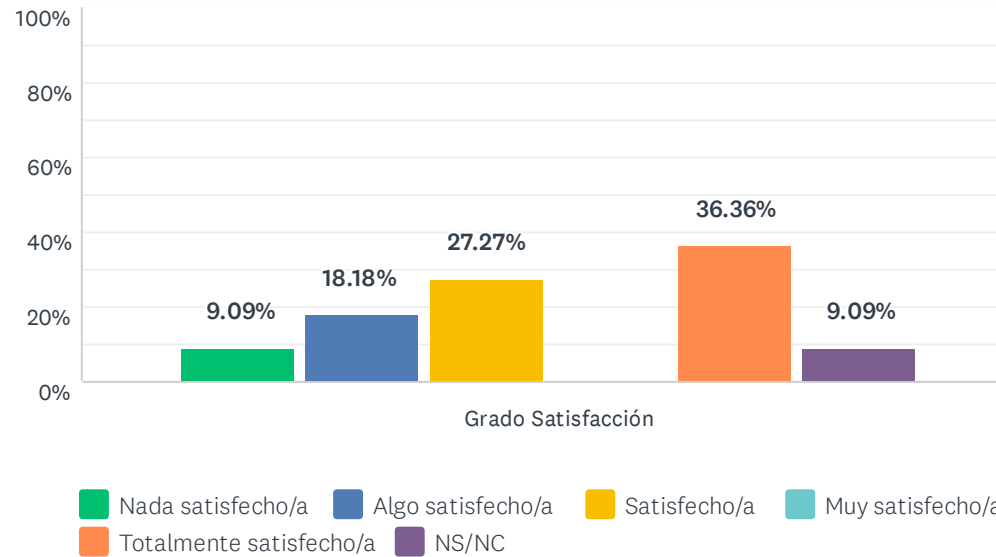
	NADA SATISFECHO/A (1)	ALGO SATISFECHO/A (2)	SATISFECHO/A (3)	MUY SATISFECHO/A (4)	TOTALMENTE SATISFECHO/A (5)	NS/NC	TOTAL	PROMEDIO PONDERADO
Grado Satisfacción	9.09% 1	0.00% 0	18.18% 2	18.18% 2	36.36% 4	18.18% 2	11	3.89

ESTADÍSTICAS BÁSICAS						
Mínimo	Máximo	Mediana	Media	Desviación estándar		
1.00	5.00	4.00	3.89	1.29		



## P8 8. La atención por parte del personal de administración y servicios que tiene relación con el programa

Respondidas: 11 Omitidas: 0

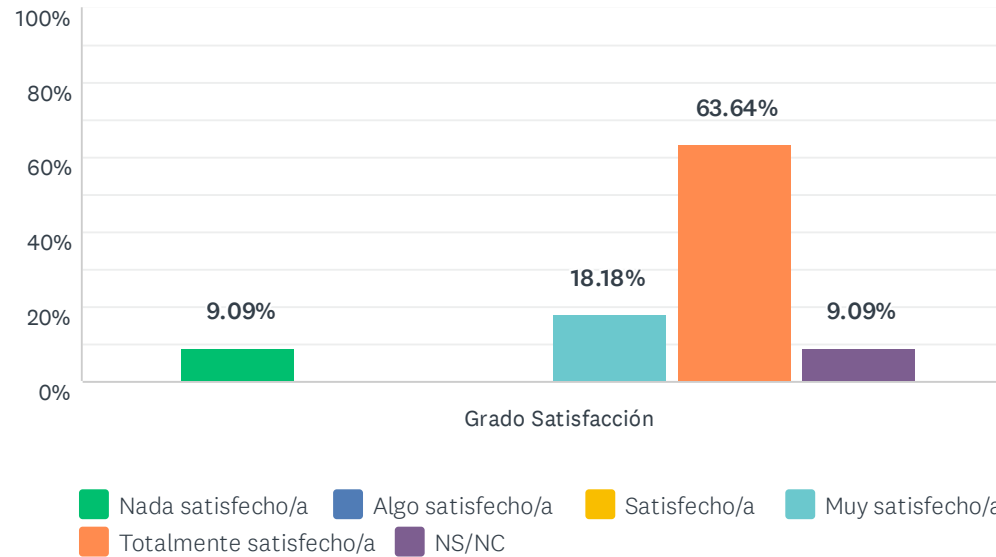


	NADA SATISFECHO/A (1)	ALGO SATISFECHO/A (2)	SATISFECHO/A (3)	MUY SATISFECHO/A (4)	TOTALMENTE SATISFECHO/A (5)	NS/NC	TOTAL	PROMEDIO PONDERADO
Grado Satisfacción	9.09% 1	18.18% 2	27.27% 3	0.00% 0	36.36% 4	9.09% 1	11	3.40

ESTADÍSTICAS BÁSICAS								
Mínimo		Máximo	Mediana	Media	Desviación estándar			
1.00		5.00	3.00	3.40	1.43			

### P9 9. La atención por parte del resto de responsables académicos del programa (tutor/a, director/a, Coordinadores del programa...)

Respondidas: 11 Omitidas: 0

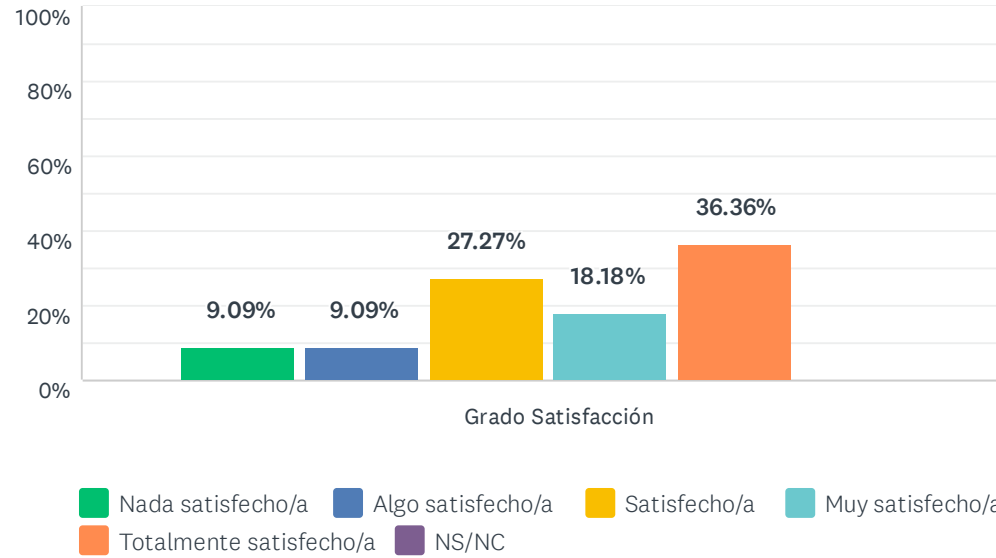


	NADA SATISFECHO/A (1)	ALGO SATISFECHO/A (2)	SATISFECHO/A (3)	MUY SATISFECHO/A (4)	TOTALMENTE SATISFECHO/A (5)	NS/NC	TOTAL	PROMEDIO PONDERADO
Grado Satisfacción	9.09% 1	0.00% 0	0.00% 0	18.18% 2	63.64% 7	9.09% 1	11	4.40

ESTADÍSTICAS BÁSICAS								
Mínimo		Máximo	Mediana	Media	Desviación estándar			
1.00		5.00	5.00	4.40	1.20			

## P10 10. Mi satisfacción, en general, con el Programa de Doctorado

Respondidas: 11 Omitidas: 0



	NADA SATISFECHO/A (1)	ALGO SATISFECHO/A (2)	SATISFECHO/A (3)	MUY SATISFECHO/A (4)	TOTALMENTE SATISFECHO/A (5)	NS/NC	TOTAL	PROMEDIO PONDERADO
Grado Satisfacción	9.09% 1	9.09% 1	27.27% 3	18.18% 2	36.36% 4	0.00% 0	11	3.64

ESTADÍSTICAS BÁSICAS						
Mínimo	Máximo	Mediana	Media	Desviación estándar		
1.00	5.00	4.00	3.64	1.30		

## P11 Destaca dos aspectos con los que estás más satisfecho/a.

Respondidas: 6 Omitidas: 5

#	RESPUESTAS	
1	Programa multidisciplinar	
2	Según parece, el programa de doctorado tiene demanda de alumado.	
3	El profesorado implicado en el programa.	
4	La variedad de temas tratados La calidad de las personas que han participado en los diferentes cursos	
5	La atención recibida por el profesorado del Programa Las muchas líneas de investigación que hay, puede decirse que abarcan todas las áreas jurídicas	
6	La dirección y coordinación del Doctorado	

## P12 Destaca dos aspectos que crees que habría que mejorar.

Respondidas: 6 Omitidas: 5

#	RESPUESTAS	
1	El RAPI no ayuda a gestionar, más bien dificulta. La nula financiación del programa impide que la oferta de formación sea adecuada.	
2	La actividad del programa de doctorado es prácticamente desconocida. Apenas se informa al conjunto de la Facultad sobre si hay o no actividades. No se realiza una llamada abierta a la participación en las actividades del programa. No se conoce la programación anual o cuatrimestral de las actividades del doctorado. Tampoco hay noticias sobre la actualización de las líneas de investigación. En definitiva, se sabe que hay un programa de doctorado pero, en términos generales, el conjunto de la Facultad no conoce con claridad qué hace, cuándo y dónde ese programa de doctorado. Se echa en falta información, transparencia, apertura a la participación, establecimiento de sinergias con profesorado, grupos de investigación y las demás titulaciones de la Facultad de Derecho, así como cierta proactividad.	
3	La comunicación e información de las actividades y funcionamiento programa no se produce, y creo que sería muy adecuado que ello ocurriera.	
4	Reducir la burocracia	
5	La Escuela de Doctorado, dificultades para comunicar con ellos. El RAPI, demasiado complicado para lo que se consigue	
6	Realizar más reuniones informativas	