

SATISFACCIÓN GLOBAL DEL PROFESORADO CON EL PROGRAMA DE DOCTORADO

Programa de Doctorado en Ciencias de la Salud

Curso académico 20-21

Fecha encuesta: mayo 21

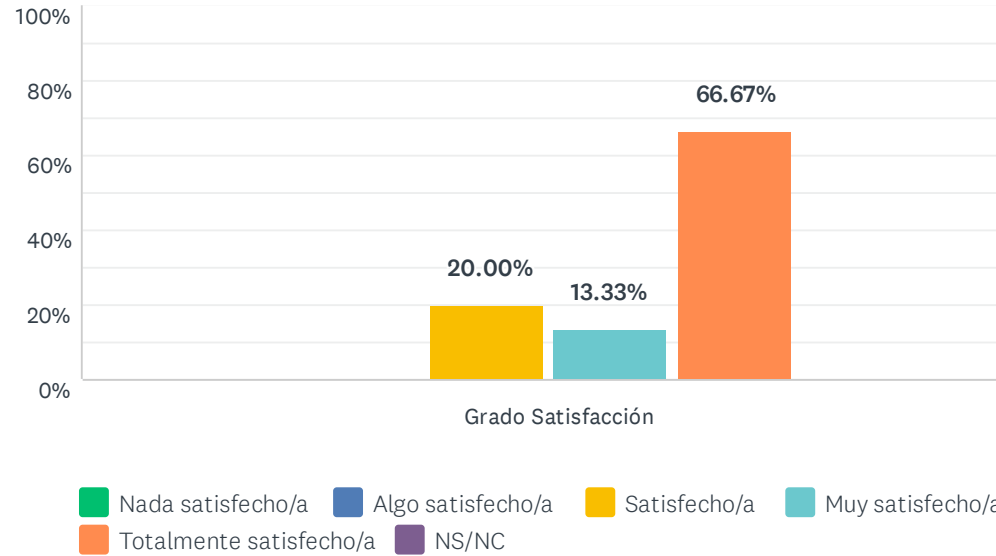
Método: online SurveyMonkey

Se muestran los resultados, sean o no sean significativos estadísticamente, para que puedan analizarse teniendo en cuenta su representatividad.

Encuestas lanzadas	Respuestas	Encuestas necesarias para alcanzar la significatividad estadística (95%)	Tasa de respuesta	Satisfacción Global
68	15	58	22.06%	4.20

P1 1. La disponibilidad, accesibilidad y utilidad de la información en la web del programa y otros medios de difusión

Respondidas: 15 Omitidas: 0



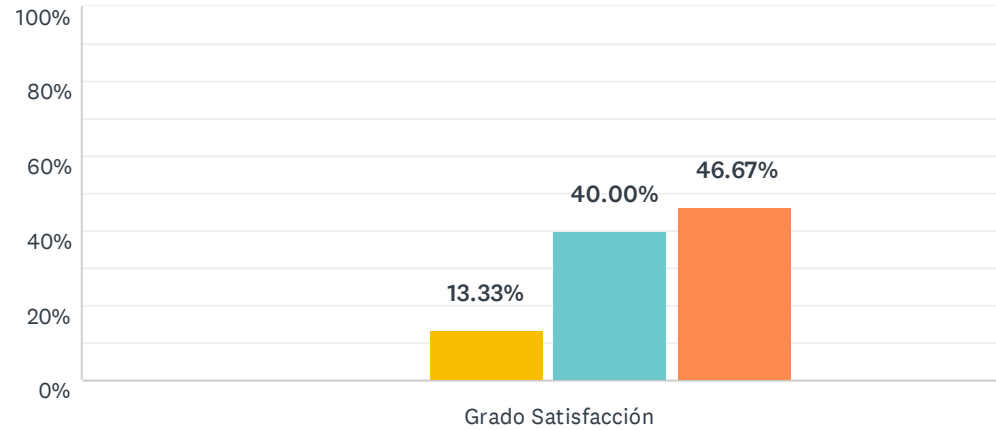
	NADA SATISFECHO/A (1)	ALGO SATISFECHO/A (2)	SATISFECHO/A (3)	MUY SATISFECHO/A (4)	TOTALMENTE SATISFECHO/A (5)	NS/NC	TOTAL	PROMEDIO PONDERADO
Grado Satisfacción	0.00% 0	0.00% 0	20.00% 3	13.33% 2	66.67% 10	0.00% 0	15	4.47

ESTADÍSTICAS BÁSICAS

Mínimo 3.00	Máximo 5.00	Mediana 5.00	Media 4.47	Desviación estándar 0.81
----------------	----------------	-----------------	---------------	-----------------------------

P2 2. La disponibilidad de distintas líneas de investigación para la realización de la tesis doctoral

Respondidas: 15 Omitidas: 0



■ Nada satisfecho/a
 ■ Algo satisfecho/a
 ■ Satisfecho/a
 ■ Muy satisfecho/a
 ■ Totalmente satisfecho/a
 ■ NS/NC

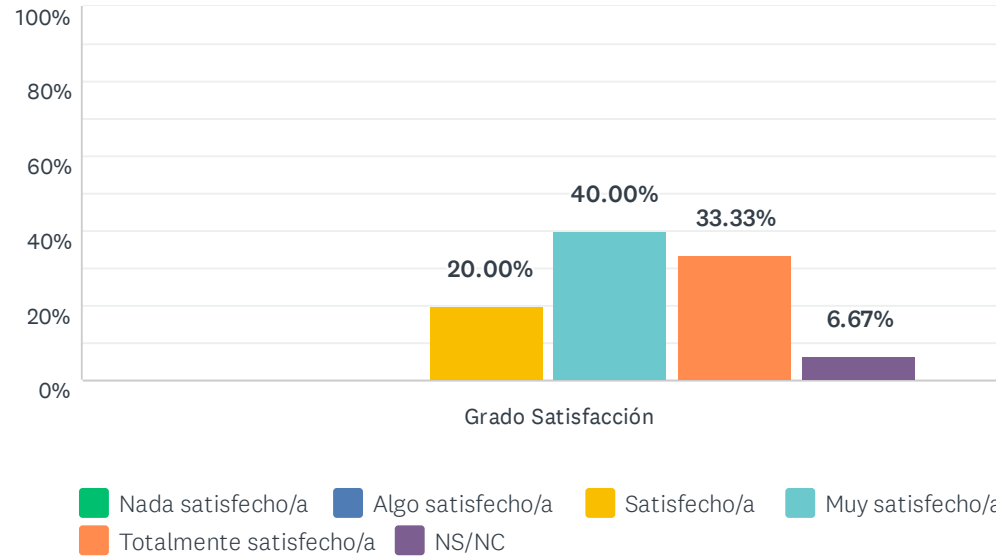
	NADA SATISFECHO/A (1)	ALGO SATISFECHO/A (2)	SATISFECHO/A (3)	MUY SATISFECHO/A (4)	TOTALMENTE SATISFECHO/A (5)	NS/NC	TOTAL	PROMEDIO PONDERADO
Grado Satisfacción	0.00% 0	0.00% 0	13.33% 2	40.00% 6	46.67% 7	0.00% 0	15	4.33

ESTADÍSTICAS BÁSICAS

Mínimo 3.00	Máximo 5.00	Mediana 4.00	Media 4.33	Desviación estándar 0.70
----------------	----------------	-----------------	---------------	-----------------------------

P3 3. El volumen de trabajo exigido y la distribución de las tareas durante el Programa

Respondidas: 15 Omitidas: 0

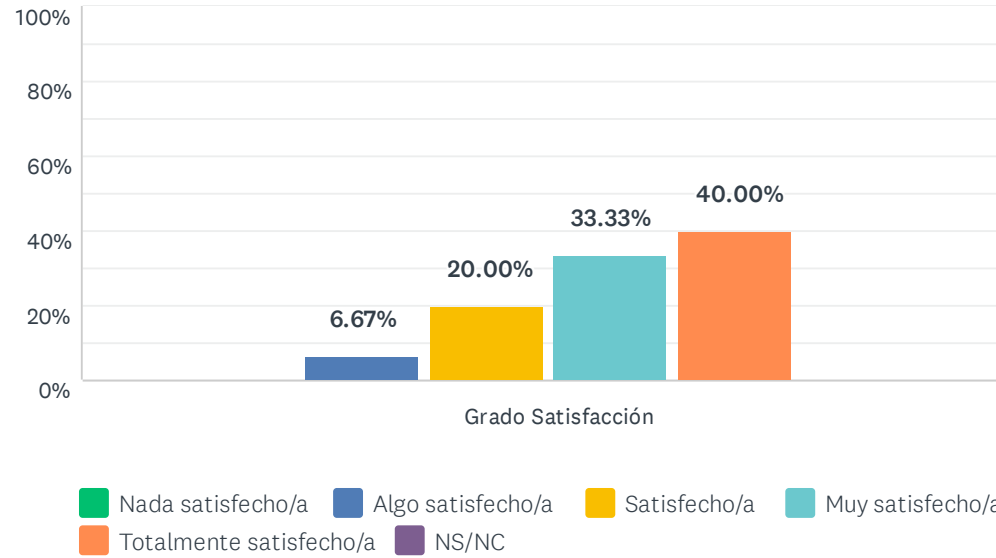


	NADA SATISFECHO/A (1)	ALGO SATISFECHO/A (2)	SATISFECHO/A (3)	MUY SATISFECHO/A (4)	TOTALMENTE SATISFECHO/A (5)	NS/NC	TOTAL	PROMEDIO PONDERADO
Grado Satisfacción	0.00% 0	0.00% 0	20.00% 3	40.00% 6	33.33% 5	6.67% 1	15	4.14

ESTADÍSTICAS BÁSICAS						
Mínimo	Máximo	Mediana	Media	Desviación estándar		
3.00	5.00	4.00	4.14	0.74		

P4 4. La orientación y el apoyo institucional ofrecido al doctorando/a durante el Programa

Respondidas: 15 Omitidas: 0

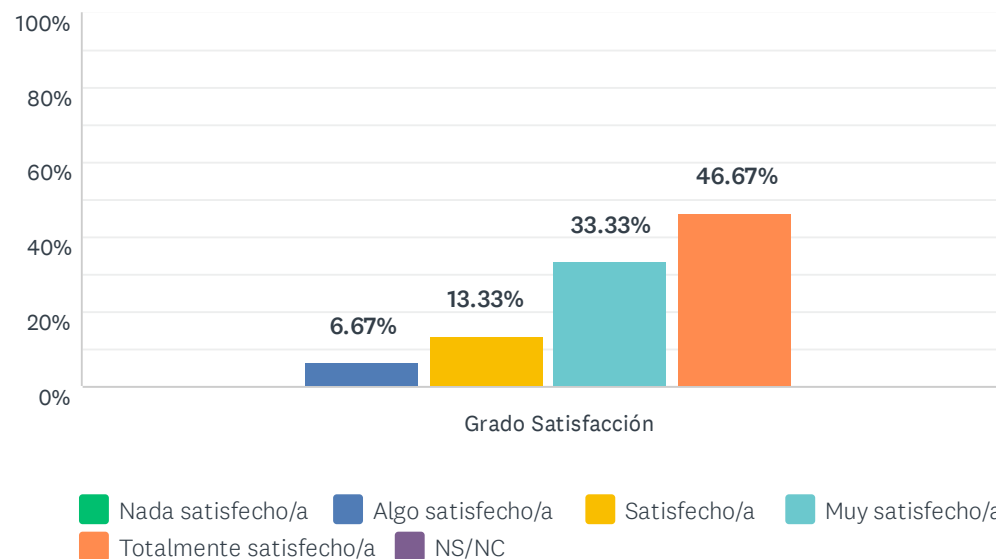


	NADA SATISFECHO/A (1)	ALGO SATISFECHO/A (2)	SATISFECHO/A (3)	MUY SATISFECHO/A (4)	TOTALMENTE SATISFECHO/A (5)	NS/NC	TOTAL	PROMEDIO PONDERADO
Grado Satisfacción	0.00% 0	6.67% 1	20.00% 3	33.33% 5	40.00% 6	0.00% 0	15	4.07

ESTADÍSTICAS BÁSICAS						
Mínimo		Máximo	Mediana	Media		Desviación estándar
2.00		5.00	4.00	4.07		0.93

P5 5. Los medios y soportes de información utilizados por el Programa de doctorado, tanto generales como individualizados

Respondidas: 15 Omitidas: 0



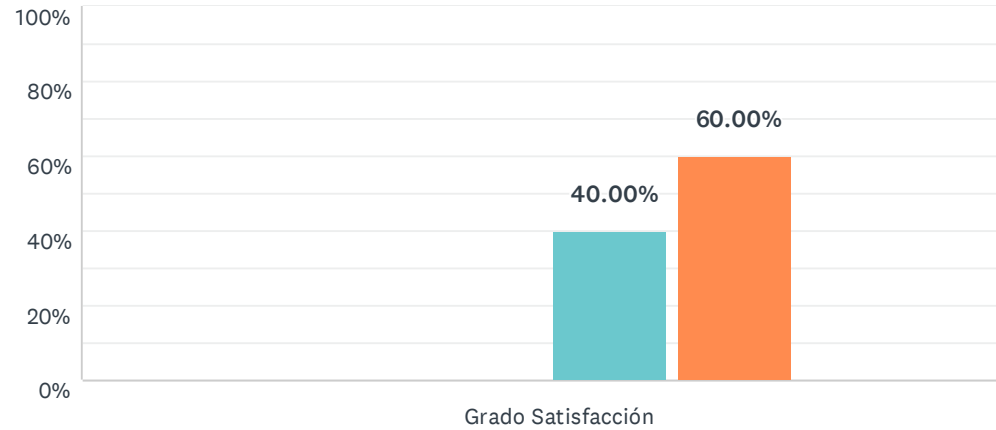
	NADA SATISFECHO/A (1)	ALGO SATISFECHO/A (2)	SATISFECHO/A (3)	MUY SATISFECHO/A (4)	TOTALMENTE SATISFECHO/A (5)	NS/NC	TOTAL	PROMEDIO PONDERADO
Grado Satisfacción	0.00% 0	6.67% 1	13.33% 2	33.33% 5	46.67% 7	0.00% 0	15	4.20

ESTADÍSTICAS BÁSICAS

Mínimo 2.00	Máximo 5.00	Mediana 4.00	Media 4.20	Desviación estándar 0.91
----------------	----------------	-----------------	---------------	-----------------------------

P6 6. Los resultados alcanzados a través de la investigación desarrollada

Respondidas: 15 Omitidas: 0



■ Nada satisfecho/a
 ■ Algo satisfecho/a
 ■ Satisfecho/a
 ■ Muy satisfecho/a
 ■ Totalmente satisfecho/a
 ■ NS/NC

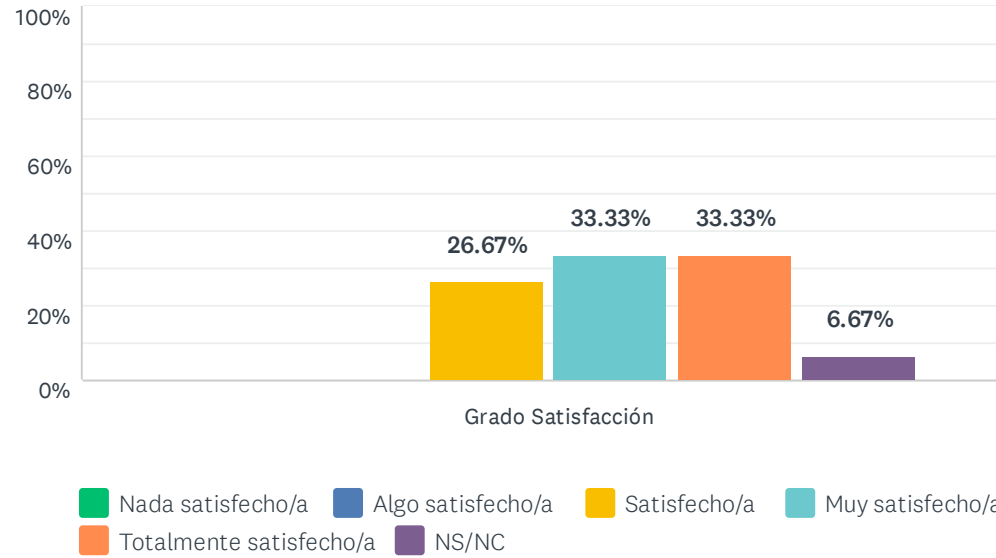
	NADA SATISFECHO/A (1)	ALGO SATISFECHO/A (2)	SATISFECHO/A (3)	MUY SATISFECHO/A (4)	TOTALMENTE SATISFECHO/A (5)	NS/NC	TOTAL	PROMEDIO PONDERADO
Grado Satisfacción	0.00% 0	0.00% 0	0.00% 0	40.00% 6	60.00% 9	0.00% 0	15	4.60

ESTADÍSTICAS BÁSICAS

Mínimo 4.00	Máximo 5.00	Mediana 5.00	Media 4.60	Desviación estándar 0.49
----------------	----------------	-----------------	---------------	-----------------------------

P7 7. El sistema existente para dar respuesta a las quejas, sugerencias y reclamaciones

Respondidas: 15 Omitidas: 0

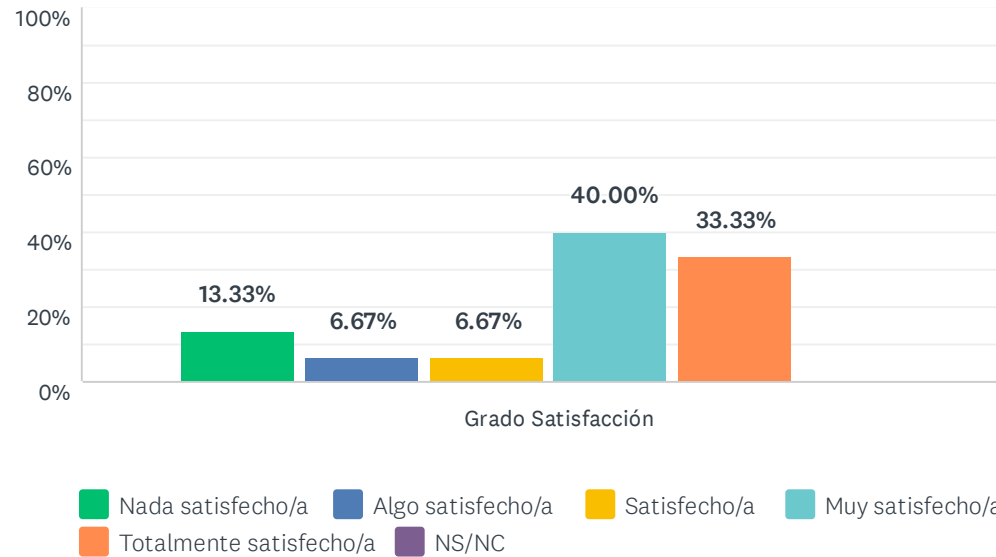


	NADA SATISFECHO/A (1)	ALGO SATISFECHO/A (2)	SATISFECHO/A (3)	MUY SATISFECHO/A (4)	TOTALMENTE SATISFECHO/A (5)	NS/NC	TOTAL	PROMEDIO PONDERADO
Grado Satisfacción	0.00% 0	0.00% 0	26.67% 4	33.33% 5	33.33% 5	6.67% 1	15	4.07

ESTADÍSTICAS BÁSICAS						
Mínimo	Máximo	Mediana	Media	Desviación estándar		
3.00	5.00	4.00	4.07	0.80		

P8 8. La atención por parte del personal de administración y servicios que tiene relación con el programa

Respondidas: 15 Omitidas: 0

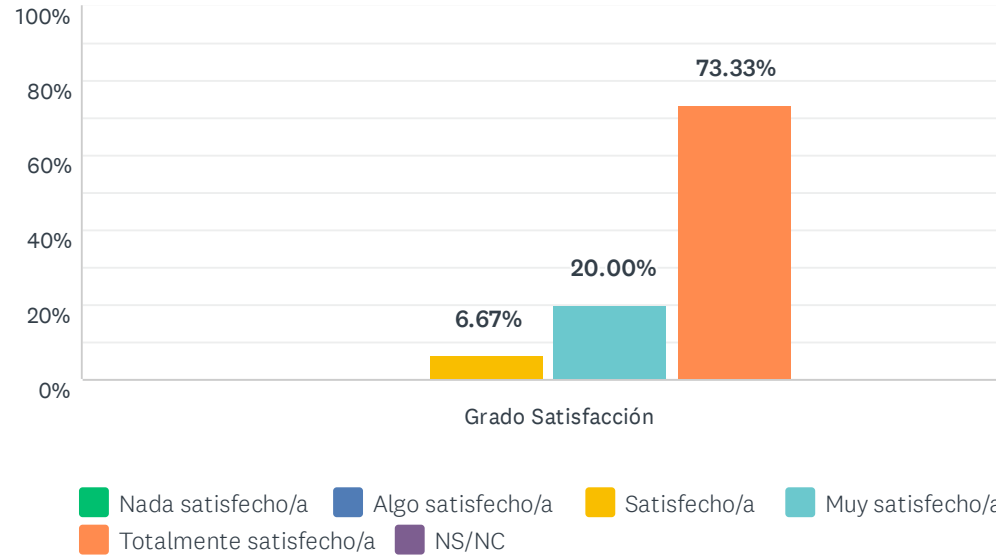


	NADA SATISFECHO/A (1)	ALGO SATISFECHO/A (2)	SATISFECHO/A (3)	MUY SATISFECHO/A (4)	TOTALMENTE SATISFECHO/A (5)	NS/NC	TOTAL	PROMEDIO PONDERADO
Grado Satisfacción	13.33% 2	6.67% 1	6.67% 1	40.00% 6	33.33% 5	0.00% 0	15	3.73

ESTADÍSTICAS BÁSICAS								
Mínimo		Máximo	Mediana	Media	Desviación estándar			
1.00		5.00	4.00	3.73	1.34			

P9 9. La atención por parte del resto de responsables académicos del programa (tutor/a, director/a, Coordinadores del programa...)

Respondidas: 15 Omitidas: 0

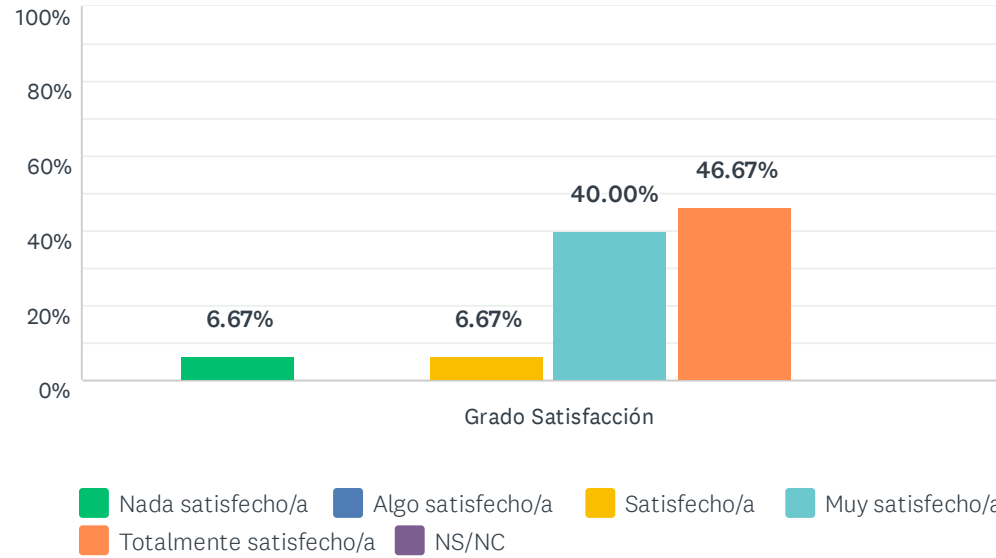


	NADA SATISFECHO/A (1)	ALGO SATISFECHO/A (2)	SATISFECHO/A (3)	MUY SATISFECHO/A (4)	TOTALMENTE SATISFECHO/A (5)	NS/NC	TOTAL	PROMEDIO PONDERADO
Grado Satisfacción	0.00% 0	0.00% 0	6.67% 1	20.00% 3	73.33% 11	0.00% 0	15	4.67

ESTADÍSTICAS BÁSICAS					
Mínimo		Máximo	Mediana	Media	Desviación estándar
3.00		5.00	5.00	4.67	0.60

P10 10. Mi satisfacción, en general, con el Programa de Doctorado

Respondidas: 15 Omitidas: 0



	NADA SATISFECHO/A (1)	ALGO SATISFECHO/A (2)	SATISFECHO/A (3)	MUY SATISFECHO/A (4)	TOTALMENTE SATISFECHO/A (5)	NS/NC	TOTAL	PROMEDIO PONDERADO
Grado Satisfacción	6.67% 1	0.00% 0	6.67% 1	40.00% 6	46.67% 7	0.00% 0	15	4.20

ESTADÍSTICAS BÁSICAS							
Mínimo	Máximo	Mediana	Media	Desviación estándar			
1.00	5.00	4.00	4.20	1.05			

P11 Destaca dos aspectos con los que estás más satisfecho/a.

Respondidas: 4 Omitidas: 11

#	RESPUESTAS
1	La atención por parte de l@s responsables académic@s del programa La orientación y el apoyo institucional ofrecido al doctorando.
2	L@s últim@s 3 doctorand@ con sus trabajos finalizados y sólo a falta de presentar la tesis, no lo han hecho al comenzar a trabajar y no disponer de tiempo. Ahora tengo un@ recién acabad@ el proyecyo y publicado estudio en revista científica y no presenta la tesis. Y un@ doctorand@ con trabajo finalizado que espero lo presente.
3	La buena voluntad de l@s director@s-tutor@s para resolver problemas El enorme trabajo de Coordinador@ y Comisión Académica.
4	La coordinación horizontal con otros compañeros/as

P12 Destaca dos aspectos que crees que habría que mejorar.

Respondidas: 4 Omitidas: 11

#	RESPUESTAS
1	Los medios y soportes de información utilizados por el Programa de doctorado. El sistema para dar respuesta a las quejas, sugerencias y reclamaciones.
2	todo bien
3	Necesidad de apoyo administrativo a Coordinador@ del Programa. No tiene ningún apoyo específico
4	Se echa de menos más comunicación con los miembros del programa desde la coordinación. Algún elemento tipo un boletín periódico, un mail periódico etc on novedades, asuntos de interés común etc sería de mucha utilidad