

SATISFACCIÓN GLOBAL DEL DOCTORANDO CON EL PROGRAMA DE DOCTORADO

Programa de Doctorado en Ciencias Sociales y de la Educación

Curso académico 20-21

Fecha encuesta: mayo 21

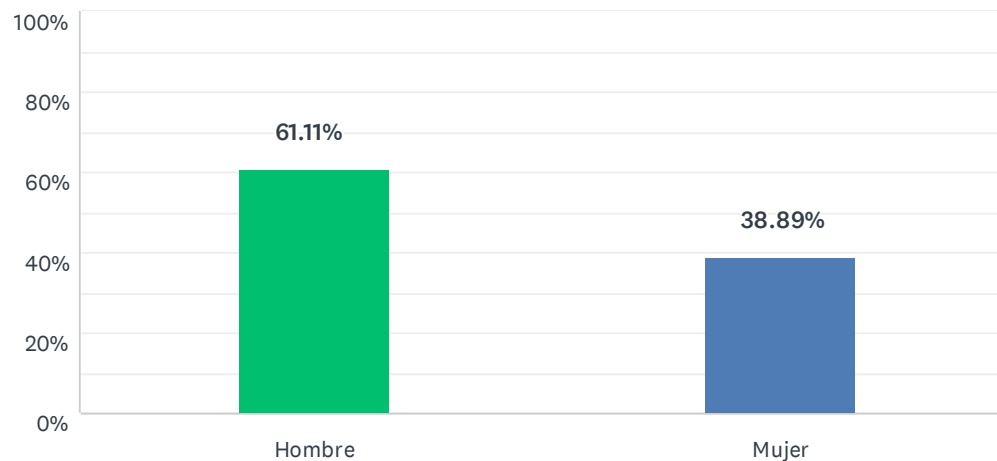
Método: online SurveyMonkey

Se muestran los resultados, sean o no sean significativos estadísticamente, para que puedan analizarse teniendo en cuenta su representatividad.

Encuestas lanzadas	Respuestas	Encuestas necesarias para alcanzar la significatividad estadística (95%)	Tasa de respuesta	Satisfacción Global
49	18	44	36.73%	3.78

P1 Género

Respondidas: 18 Omitidas: 0

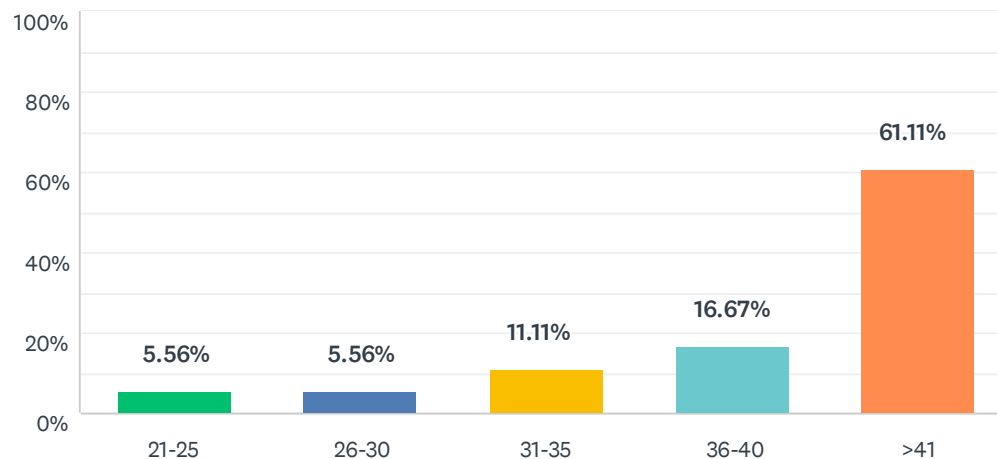


OPCIONES DE RESPUESTA	RESPUESTAS	
Hombre (1)	61.11%	11
Mujer (2)	38.89%	7
TOTAL		18

ESTADÍSTICAS BÁSICAS						
Mínimo		Máximo	Mediana	Media	Desviación estándar	
1.00		2.00	1.00	1.39	0.49	

P2 Edad

Respondidas: 18 Omitidas: 0

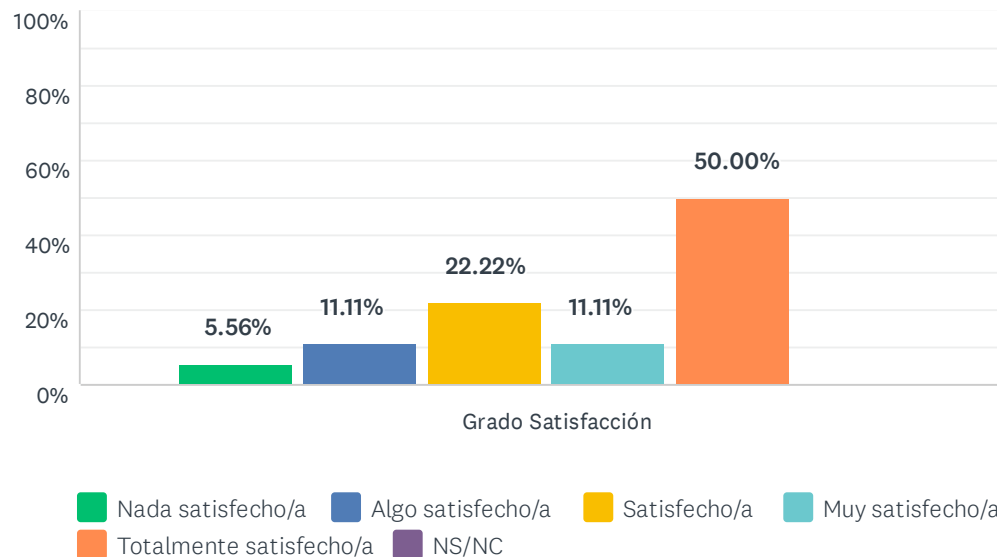


OPCIONES DE RESPUESTA	RESPUESTAS
21-25 (1)	5.56% 1
26-30 (2)	5.56% 1
31-35 (3)	11.11% 2
36-40 (4)	16.67% 3
>41 (5)	61.11% 11
TOTAL	18

ESTADÍSTICAS BÁSICAS				
Mínimo	Máximo	Mediana	Media	Desviación estándar
1.00	5.00	5.00	4.22	1.18

P3 1. La disponibilidad, accesibilidad y utilidad de la información en la web del programa y otros medios de difusión

Respondidas: 18 Omitidas: 0

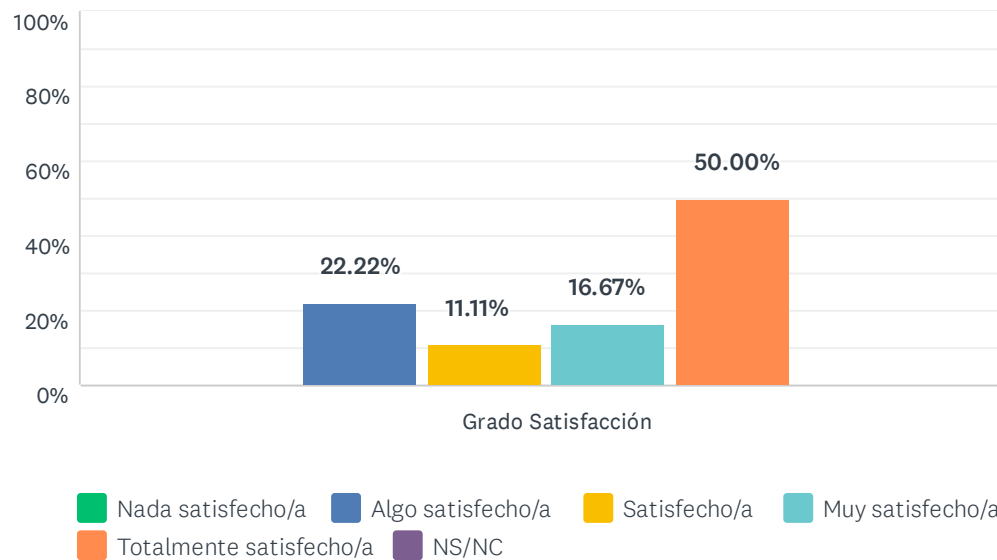


	NADA SATISFECHO/A (1)	ALGO SATISFECHO/A (2)	SATISFECHO/A (3)	MUY SATISFECHO/A (4)	TOTALMENTE SATISFECHO/A (5)	NS/NC	TOTAL	PROMEDIO PONDERADO
Grado Satisfacción	5.56% 1	11.11% 2	22.22% 4	11.11% 2	50.00% 9	0.00% 0	18	3.89

ESTADÍSTICAS BÁSICAS								
Mínimo		Máximo	Mediana	Media	Desviación estándar			
1.00		5.00	4.50	3.89	1.29			

P4 2. La disponibilidad de distintas líneas de investigación para la realización de la tesis doctoral

Respondidas: 18 Omitidas: 0

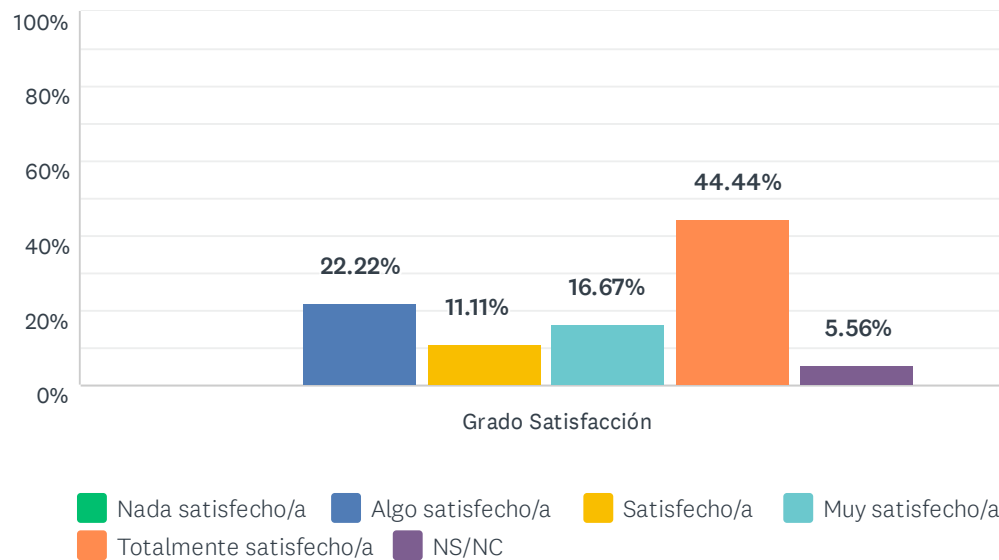


	NADA SATISFECHO/A (1)	ALGO SATISFECHO/A (2)	SATISFECHO/A (3)	MUY SATISFECHO/A (4)	TOTALMENTE SATISFECHO/A (5)	NS/NC	TOTAL	PROMEDIO PONDERADO
Grado Satisfacción	0.00% 0	22.22% 4	11.11% 2	16.67% 3	50.00% 9	0.00% 0	18	3.94

ESTADÍSTICAS BÁSICAS						
Mínimo		Máximo	Mediana	Media	Desviación estándar	
2.00		5.00	4.50	3.94	1.22	

P5 3. El volumen de trabajo exigido y la distribución de las tareas durante el Programa

Respondidas: 18 Omitidas: 0

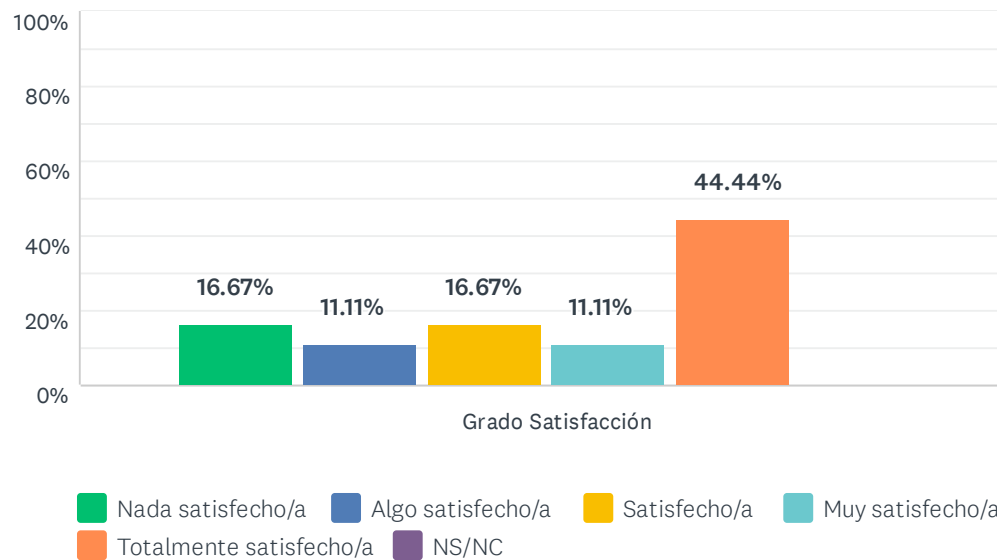


	NADA SATISFECHO/A (1)	ALGO SATISFECHO/A (2)	SATISFECHO/A (3)	MUY SATISFECHO/A (4)	TOTALMENTE SATISFECHO/A (5)	NS/NC	TOTAL	PROMEDIO PONDERADO
Grado Satisfacción	0.00% 0	22.22% 4	11.11% 2	16.67% 3	44.44% 8	5.56% 1	18	3.88

ESTADÍSTICAS BÁSICAS						
Mínimo	Máximo	Mediana	Media	Desviación estándar		
2.00	5.00	4.00	3.88	1.23		

P6 4. La orientación académica y el apoyo institucional durante tu estancia en el Programa

Respondidas: 18 Omitidas: 0

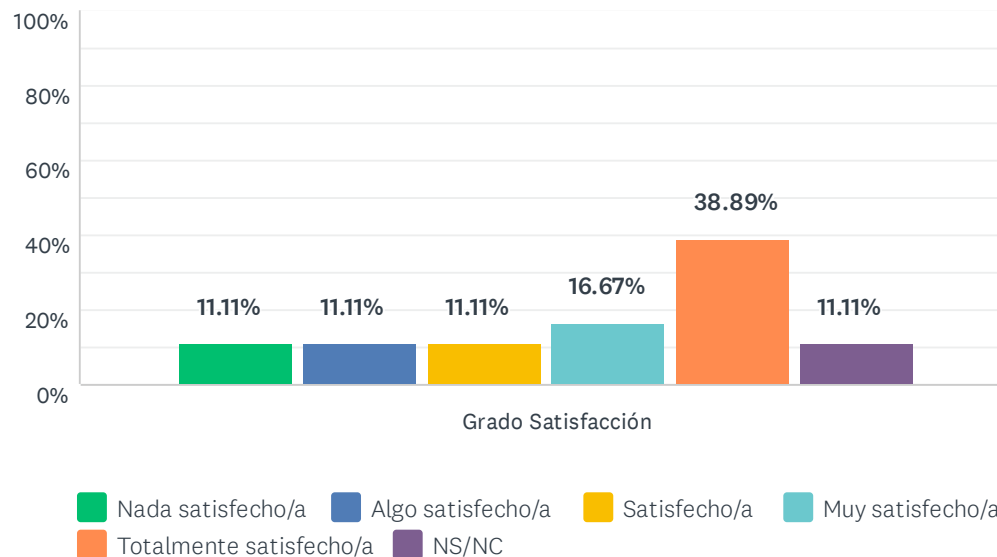


	NADA SATISFECHO/A (1)	ALGO SATISFECHO/A (2)	SATISFECHO/A (3)	MUY SATISFECHO/A (4)	TOTALMENTE SATISFECHO/A (5)	NS/NC	TOTAL	PROMEDIO PONDERADO
Grado Satisfacción	16.67% 3	11.11% 2	16.67% 3	11.11% 2	44.44% 8	0.00% 0	18	3.56

ESTADÍSTICAS BÁSICAS						
Mínimo	Máximo	Mediana	Media	Desviación estándar		
1.00	5.00	4.00	3.56	1.54		

P7 5. Las infraestructuras y servicios tales como seminarios, laboratorios, biblioteca, bases de datos, campus virtual, redes...son adecuados para realizar mi tesis doctoral

Respondidas: 18 Omitidas: 0

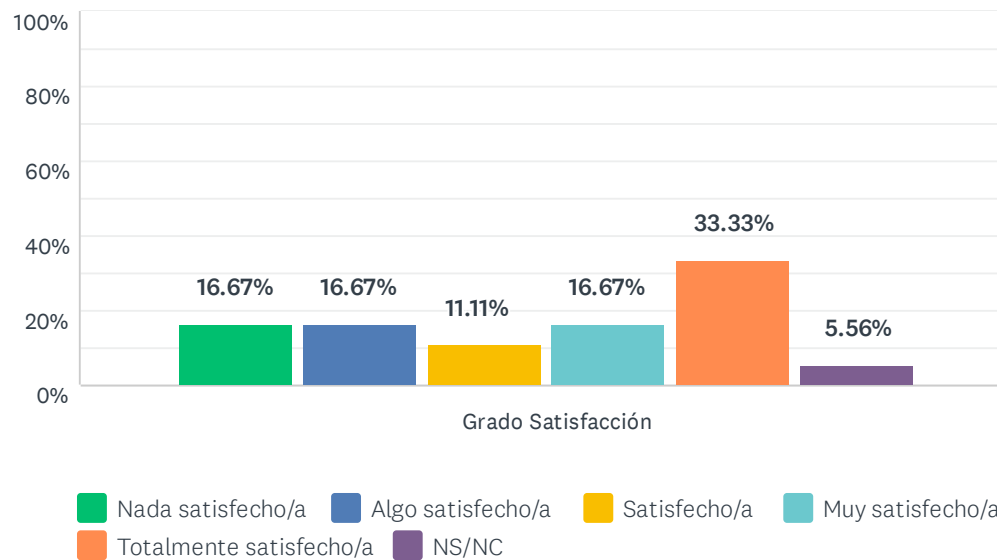


	NADA SATISFECHO/A (1)	ALGO SATISFECHO/A (2)	SATISFECHO/A (3)	MUY SATISFECHO/A (4)	TOTALMENTE SATISFECHO/A (5)	NS/NC	TOTAL	PROMEDIO PONDERADO
Grado Satisfacción	11.11% 2	11.11% 2	11.11% 2	16.67% 3	38.89% 7	11.11% 2	18	3.69

ESTADÍSTICAS BÁSICAS					
Mínimo		Máximo	Mediana	Media	Desviación estándar
1.00		5.00	4.00	3.69	1.45

P8 6. La información sobre la oferta de programas de movilidad y estancias

Respondidas: 18 Omitidas: 0

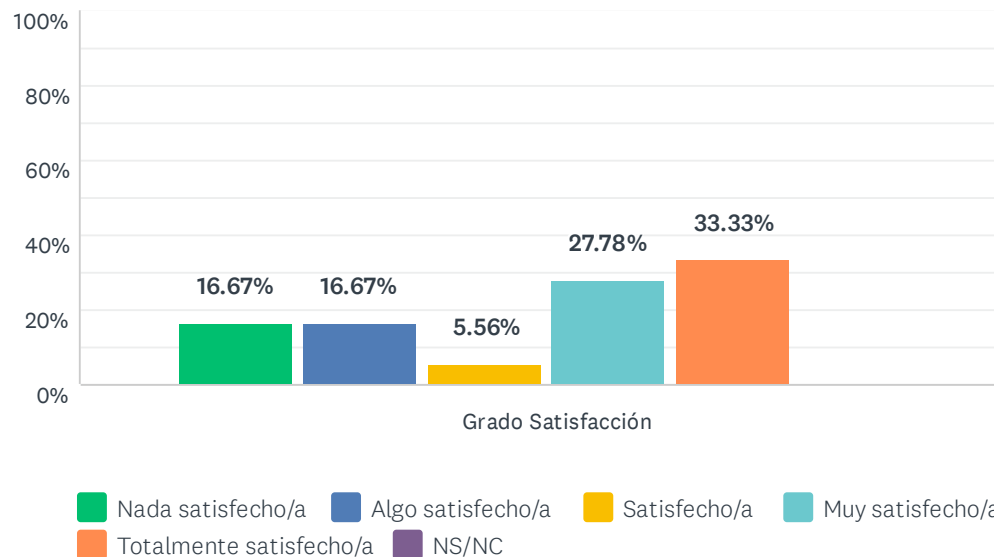


	NADA SATISFECHO/A (1)	ALGO SATISFECHO/A (2)	SATISFECHO/A (3)	MUY SATISFECHO/A (4)	TOTALMENTE SATISFECHO/A (5)	NS/NC	TOTAL	PROMEDIO PONDERADO
Grado Satisfacción	16.67% 3	16.67% 3	11.11% 2	16.67% 3	33.33% 6	5.56% 1	18	3.35

ESTADÍSTICAS BÁSICAS						
Mínimo		Máximo	Mediana	Media	Desviación estándar	
1.00		5.00	4.00	3.35	1.53	

P9 7. Los medios y soportes de información utilizados por el Programa de doctorado, tanto generales como individualizados

Respondidas: 18 Omitidas: 0



■ Nada satisfecho/a
 ■ Algo satisfecho/a
 ■ Satisfecho/a
 ■ Muy satisfecho/a
■ Totalmente satisfecho/a
 ■ NS/NC

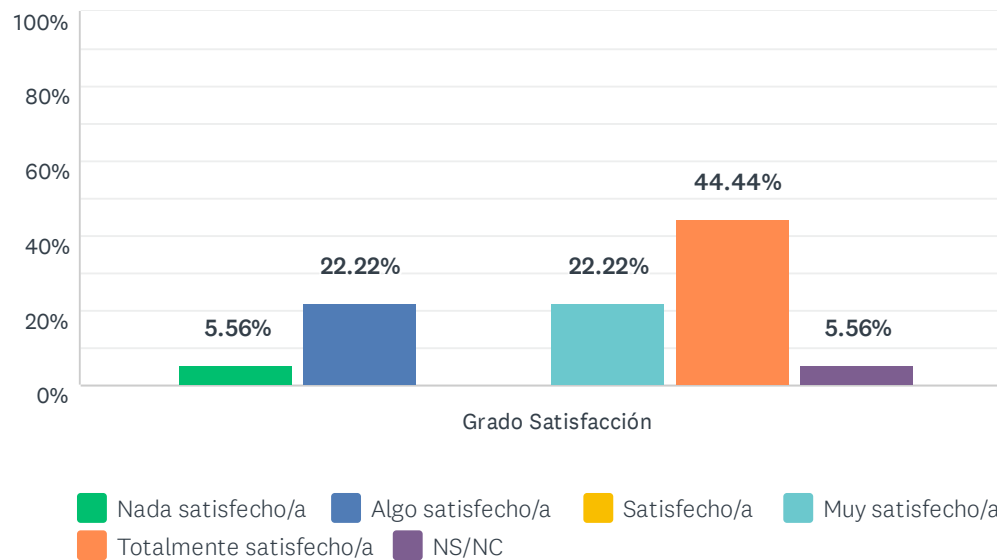
	NADA SATISFECHO/A (1)	ALGO SATISFECHO/A (2)	SATISFECHO/A (3)	MUY SATISFECHO/A (4)	TOTALMENTE SATISFECHO/A (5)	NS/NC	TOTAL	PROMEDIO PONDERADO
Grado Satisfacción	16.67% 3	16.67% 3	5.56% 1	27.78% 5	33.33% 6	0.00% 0	18	3.44

ESTADÍSTICAS BÁSICAS

Mínimo 1.00	Máximo 5.00	Mediana 4.00	Media 3.44	Desviación estándar 1.50
----------------	----------------	-----------------	---------------	-----------------------------

P10 8. Los resultados alcanzados a través de la investigación desarrollada

Respondidas: 18 Omitidas: 0

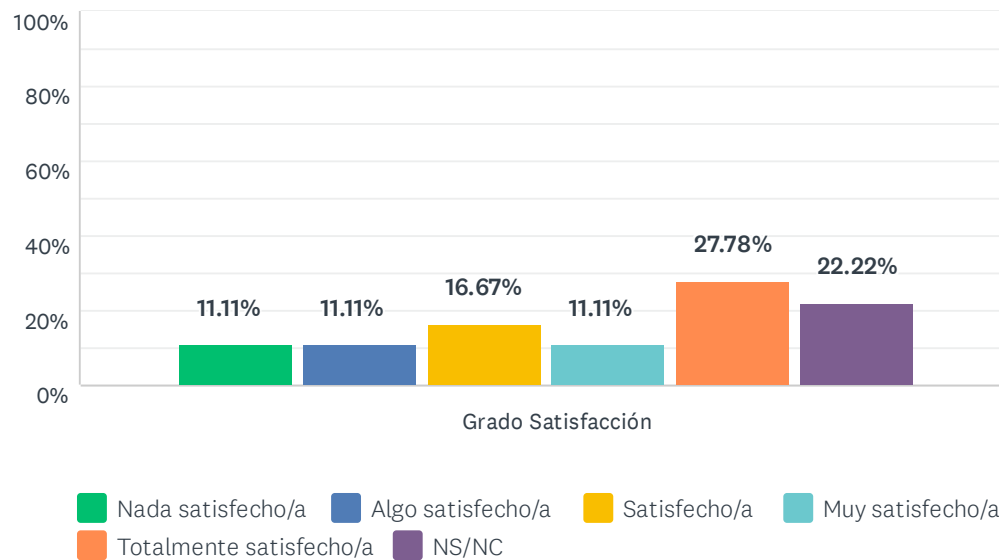


	NADA SATISFECHO/A (1)	ALGO SATISFECHO/A (2)	SATISFECHO/A (3)	MUY SATISFECHO/A (4)	TOTALMENTE SATISFECHO/A (5)	NS/NC	TOTAL	PROMEDIO PONDERADO
Grado Satisfacción	5.56% 1	22.22% 4	0.00% 0	22.22% 4	44.44% 8	5.56% 1	18	3.82

ESTADÍSTICAS BÁSICAS							
Mínimo		Máximo	Mediana	Media		Desviación estándar	
1.00		5.00	4.00	3.82		1.38	

P11 9. El sistema existente para dar respuesta a las quejas, sugerencias y reclamaciones

Respondidas: 18 Omitidas: 0

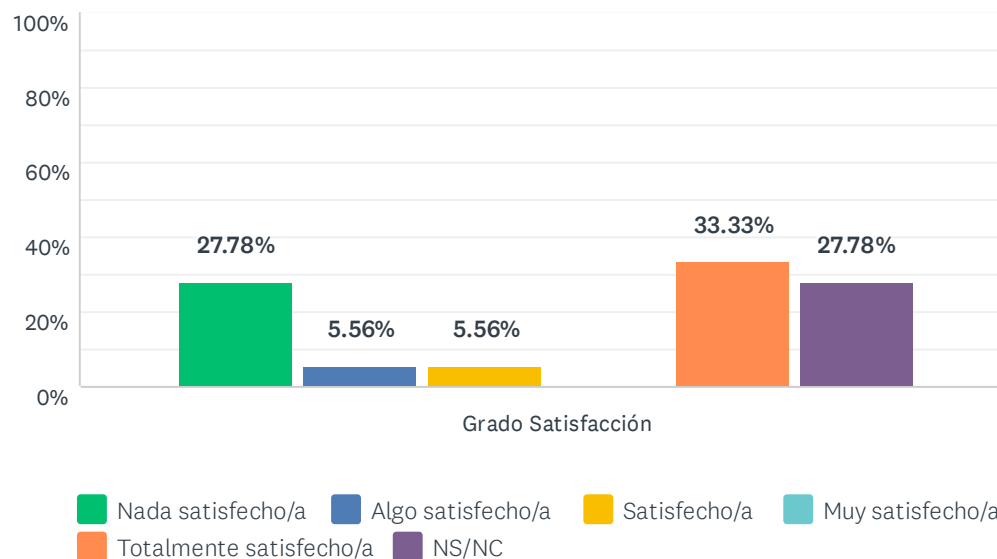


	NADA SATISFECHO/A (1)	ALGO SATISFECHO/A (2)	SATISFECHO/A (3)	MUY SATISFECHO/A (4)	TOTALMENTE SATISFECHO/A (5)	NS/NC	TOTAL	PROMEDIO PONDERADO
Grado Satisfacción	11.11% 2	11.11% 2	16.67% 3	11.11% 2	27.78% 5	22.22% 4	18	3.43

ESTADÍSTICAS BÁSICAS						
Mínimo	Máximo	Mediana	Media	Desviación estándar		
1.00	5.00	3.50	3.43	1.45		

P12 10. La información y orientación recibidas sobre salidas profesionales y estrategias de búsqueda de empleo

Respondidas: 18 Omitidas: 0

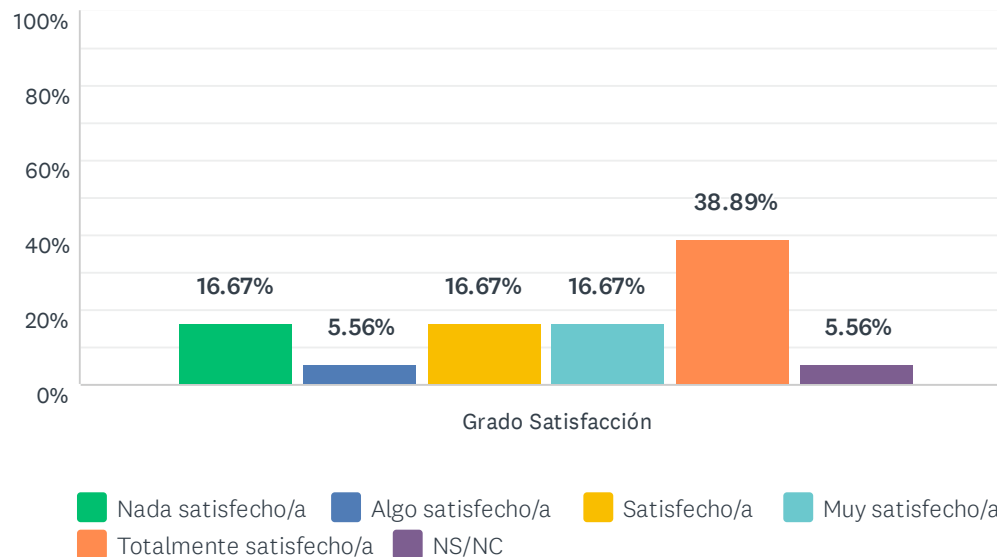


	NADA SATISFECHO/A (1)	ALGO SATISFECHO/A (2)	SATISFECHO/A (3)	MUY SATISFECHO/A (4)	TOTALMENTE SATISFECHO/A (5)	NS/NC	TOTAL	PROMEDIO PONDERADO
Grado Satisfacción	27.78% 5	5.56% 1	5.56% 1	0.00% 0	33.33% 6	27.78% 5	18	3.08

ESTADÍSTICAS BÁSICAS								
Mínimo		Máximo	Mediana	Media	Desviación estándar			
1.00		5.00	3.00	3.08	1.86			

P13 11. La atención por parte del personal de administración y servicios que tiene relación con el programa

Respondidas: 18 Omitidas: 0

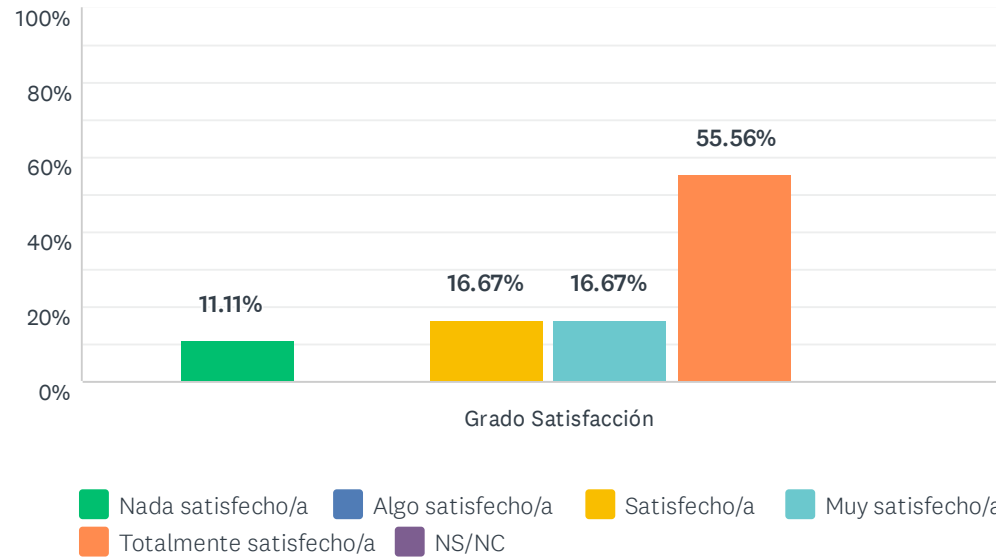


	NADA SATISFECHO/A (1)	ALGO SATISFECHO/A (2)	SATISFECHO/A (3)	MUY SATISFECHO/A (4)	TOTALMENTE SATISFECHO/A (5)	NS/NC	TOTAL	PROMEDIO PONDERADO
Grado Satisfacción	16.67% 3	5.56% 1	16.67% 3	16.67% 3	38.89% 7	5.56% 1	18	3.59

ESTADÍSTICAS BÁSICAS								
Mínimo		Máximo	Mediana	Media	Desviación estándar			
1.00		5.00	4.00	3.59	1.50			

P14 12. La atención por parte de los responsables académicos del programa (tutor/a, director/a, Coordinadores del programa...)

Respondidas: 18 Omitidas: 0

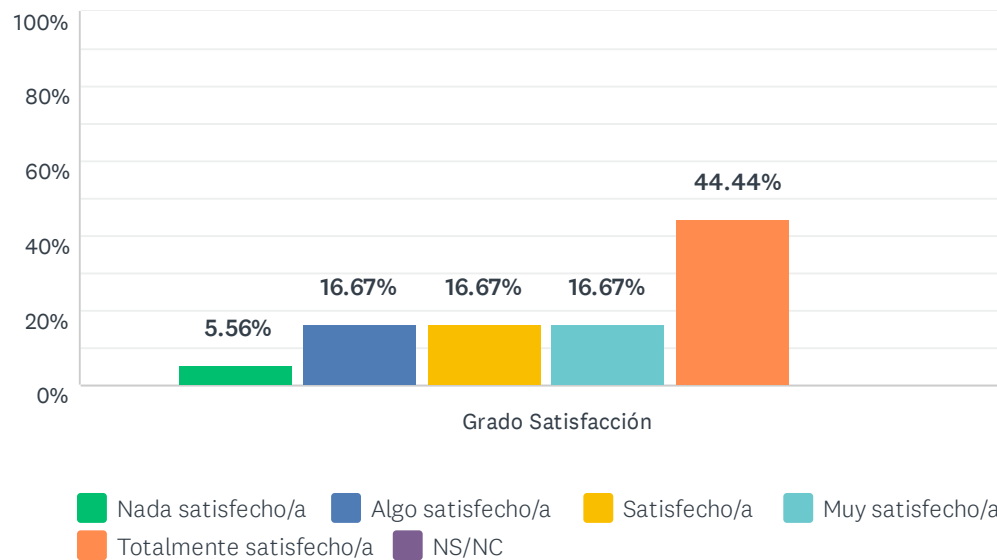


	NADA SATISFECHO/A (1)	ALGO SATISFECHO/A (2)	SATISFECHO/A (3)	MUY SATISFECHO/A (4)	TOTALMENTE SATISFECHO/A (5)	NS/NC	TOTAL	PROMEDIO PONDERADO
Grado Satisfacción	11.11% 2	0.00% 0	16.67% 3	16.67% 3	55.56% 10	0.00% 0	18	4.06

ESTADÍSTICAS BÁSICAS								
Mínimo		Máximo	Mediana	Media	Desviación estándar			
1.00		5.00	5.00	4.06	1.31			

P15 13. Mi satisfacción, en general, con el Programa de Doctorado

Respondidas: 18 Omitidas: 0



	NADA SATISFECHO/A (1)	ALGO SATISFECHO/A (2)	SATISFECHO/A (3)	MUY SATISFECHO/A (4)	TOTALMENTE SATISFECHO/A (5)	NS/NC	TOTAL	PROMEDIO PONDERADO
Grado Satisfacción	5.56% 1	16.67% 3	16.67% 3	16.67% 3	44.44% 8	0.00% 0	18	3.78

ESTADÍSTICAS BÁSICAS							
Mínimo		Máximo	Mediana	Media	Desviación estándar		
1.00		5.00	4.00	3.78	1.31		

P16 Destaca dos aspectos con los que estás más satisfecho/a.

Respondidas: 6 Omitidas: 12

#	RESPUESTAS	
1	La seriedad y rigurosidad en la toma de decisiones. La cercanía en el trato y la rapidez en la resolución de peticiones.	
2	Respuestas rápidas a inquietudes (temas relacionados con la gestión-administración) Plataforma tecnológica	
3	Capacitación	
4	Mi supervisor@.	
5	La prontitud para resolver dudas y el acompañamiento de tutor@.	
6	Es online y director@ de mi Tesis una maravilla	

P17 Destaca dos aspectos que crees que habría que mejorar.

Respondidas: 7 Omitidas: 11

#	RESPUESTAS
1	- Celebración en un mayor número de seminarios especializados en metodologías de investigación y transferencia.
2	Vías de comunicación, planificación y seguimiento del trabajo de investigación con el director de tesis.
3	Más relación tutor@ director@ con estudiantes
4	La orientación e información de tutor@ hacia el doctorante La atención por parte de l@s responsables académic@s del programa
5	Mayor oferta de cursos a los que se pueda acceder.
6	- Es una vergüenza que a los doctorandos no se les da la posibilidad de enseñar, mientras que esto es un elemento fundamental para encontrar trabajo al extranjero en campo académico. Esta NO puede ser solo prerrogativa de los becarios FPU. - Hay muy pocos cursos y todos enfocados en los aspectos más técnicos del trabajo de campo. En cuanto departamento de ciencias sociales sugeriría que hubieran más clases abiertas ("open lectures"), conferencias y simposios sobre innovaciones e investigaciones en el campo de las ciencias sociales. Los doctorandos mismos podrían dar estas "clases"/ conferencias sobre sus avances en la investigación. Esto aportaría varios beneficios: 1) Los doctorandos pueden practicar sus habilidades de exposición oral (DADO QUE NO HAY OTRA FORMA OFRECIDA, a parte pagar 100 de euros para las conferencias académica); 2) Favorecer el intercambio de ideas y opiniones en la comunidad científica de la universidad, estimulando nuevos avances y perspectivas; 3) Fomentar el aprendizaje sobre nuevas temáticas o temáticas ya tratadas pero con otras perspectivas; 4) Acercar el alumnado de grado y máster al mundo académico. - Acceso a revistas online. No es posible que las revistas me cobren para leer un paper que en mi antigua universidad podía leer gratuitamente. Recuerdo que Sci-Hub, desde una perspectiva no personal sino de normativas europeas, es una plataforma ilegal, no dar otra opción a los estudiantes de doctorado que esta no es buena práctica. Por favor, ampliad la biblioteca de acceso online. Así es imposible hacer investigaciones de calidad a menos de recurrir a soluciones ilegales o a claves de acceso de las universidades precedentes (para quien tiene esta suerte).
7	director@ del programa ni está ni se le espera. No contesta correos ni llamadas, un fiasco.