

SATISFACCIÓN GLOBAL DEL PROFESORADO CON EL PROGRAMA DE DOCTORADO

Programa de Doctorado en Ciencias Sociales y de la Educación

Curso académico 20-21

Fecha encuesta: mayo 21

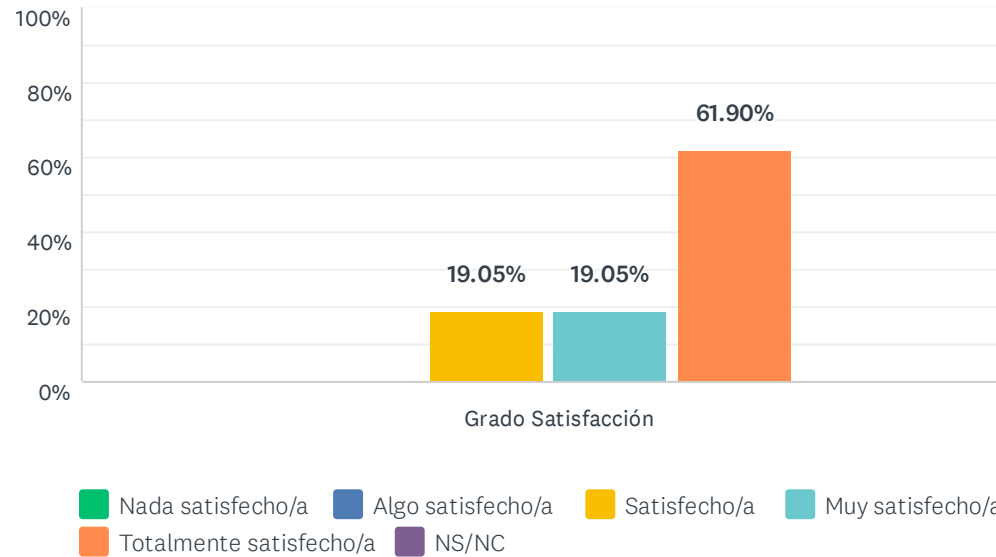
Método: online SurveyMonkey

Se muestran los resultados, sean o no sean significativos estadísticamente, para que puedan analizarse teniendo en cuenta su representatividad.

Encuestas lanzadas	Respuestas	Encuestas necesarias para alcanzar la significatividad estadística (95%)	Tasa de respuesta	Satisfacción Global
61	21	53	34.43%	4.33

P1 1. La disponibilidad, accesibilidad y utilidad de la información en la web del programa y otros medios de difusión

Respondidas: 21 Omitidas: 0



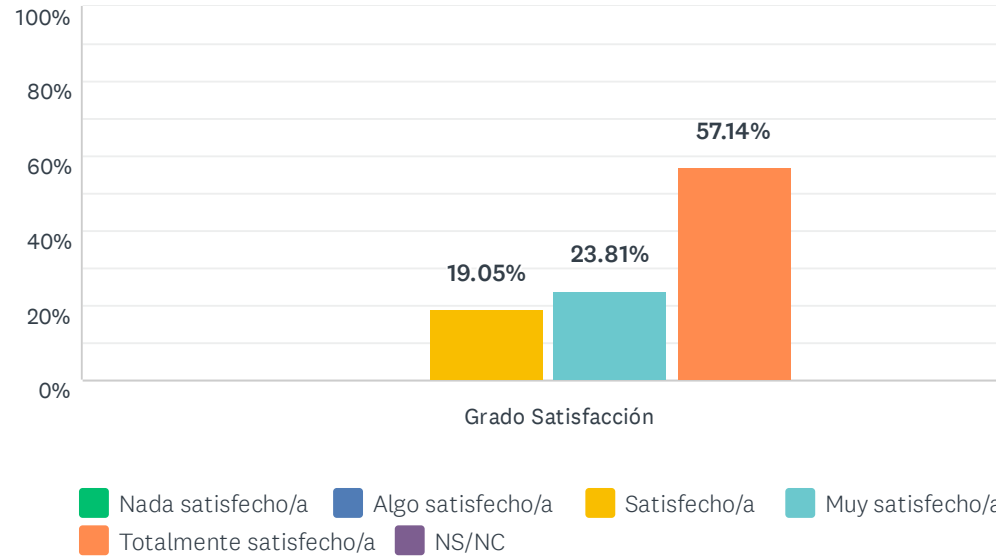
	NADA SATISFECHO/A (1)	ALGO SATISFECHO/A (2)	SATISFECHO/A (3)	MUY SATISFECHO/A (4)	TOTALMENTE SATISFECHO/A (5)	NS/NC	TOTAL	PROMEDIO PONDERADO
Grado Satisfacción	0.00% 0	0.00% 0	19.05% 4	19.05% 4	61.90% 13	0.00% 0	21	4.43

ESTADÍSTICAS BÁSICAS

Mínimo 3.00	Máximo 5.00	Mediana 5.00	Media 4.43	Desviación estándar 0.79
----------------	----------------	-----------------	---------------	-----------------------------

P2 2. La disponibilidad de distintas líneas de investigación para la realización de la tesis doctoral

Respondidas: 21 Omitidas: 0

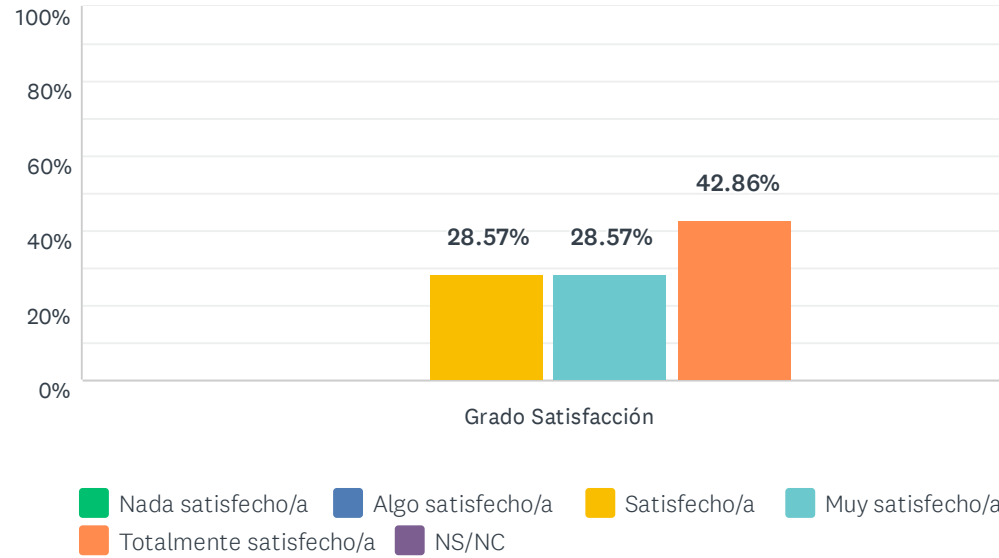


	NADA SATISFECHO/A (1)	ALGO SATISFECHO/A (2)	SATISFECHO/A (3)	MUY SATISFECHO/A (4)	TOTALMENTE SATISFECHO/A (5)	NS/NC	TOTAL	PROMEDIO PONDERADO
Grado Satisfacción	0.00% 0	0.00% 0	19.05% 4	23.81% 5	57.14% 12	0.00% 0	21	4.38

ESTADÍSTICAS BÁSICAS						
Mínimo	Máximo	Mediana	Media	Desviación estándar		
3.00	5.00	5.00	4.38	0.79		

P3 3. El volumen de trabajo exigido y la distribución de las tareas durante el Programa

Respondidas: 21 Omitidas: 0

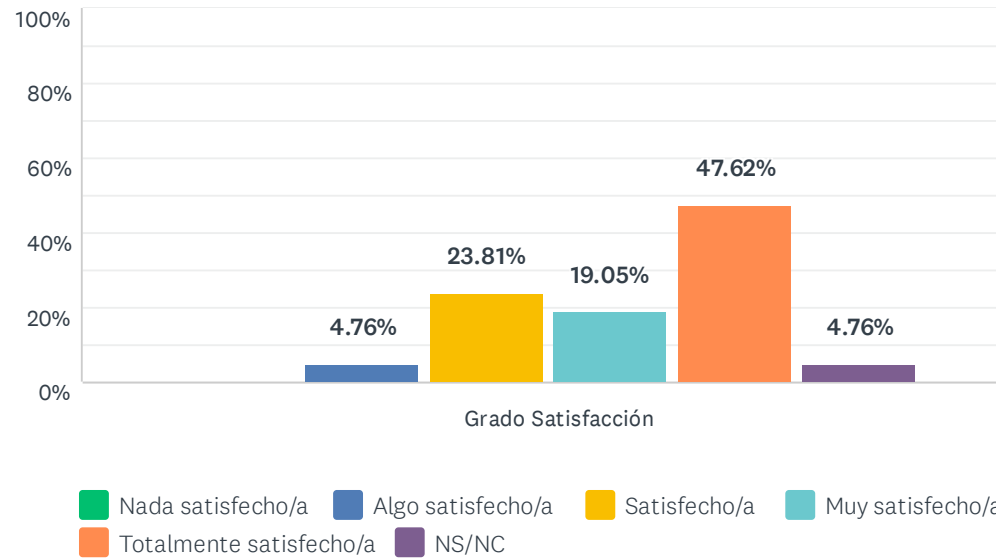


	NADA SATISFECHO/A (1)	ALGO SATISFECHO/A (2)	SATISFECHO/A (3)	MUY SATISFECHO/A (4)	TOTALMENTE SATISFECHO/A (5)	NS/NC	TOTAL	PROMEDIO PONDERADO
Grado Satisfacción	0.00% 0	0.00% 0	28.57% 6	28.57% 6	42.86% 9	0.00% 0	21	4.14

ESTADÍSTICAS BÁSICAS							
Mínimo		Máximo	Mediana	Media		Desviación estándar	
3.00		5.00	4.00	4.14		0.83	

P4 4. La orientación y el apoyo institucional ofrecido al doctorando/a durante el Programa

Respondidas: 21 Omitidas: 0

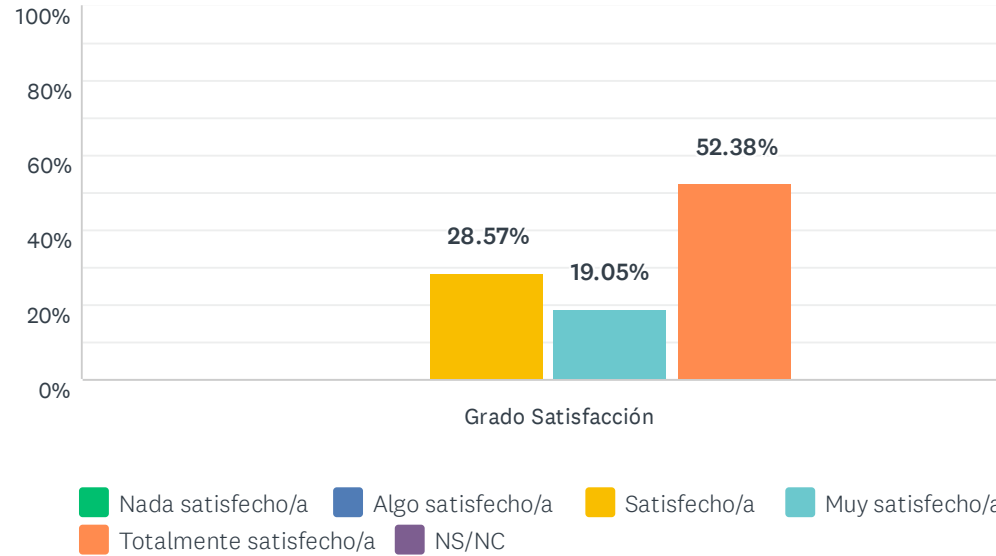


	NADA SATISFECHO/A (1)	ALGO SATISFECHO/A (2)	SATISFECHO/A (3)	MUY SATISFECHO/A (4)	TOTALMENTE SATISFECHO/A (5)	NS/NC	TOTAL	PROMEDIO PONDERADO
Grado Satisfacción	0.00% 0	4.76% 1	23.81% 5	19.05% 4	47.62% 10	4.76% 1	21	4.15

ESTADÍSTICAS BÁSICAS						
Mínimo		Máximo	Mediana	Media		Desviación estándar
2.00		5.00	4.50	4.15		0.96

P5 5. Los medios y soportes de información utilizados por el Programa de doctorado, tanto generales como individualizados

Respondidas: 21 Omitidas: 0



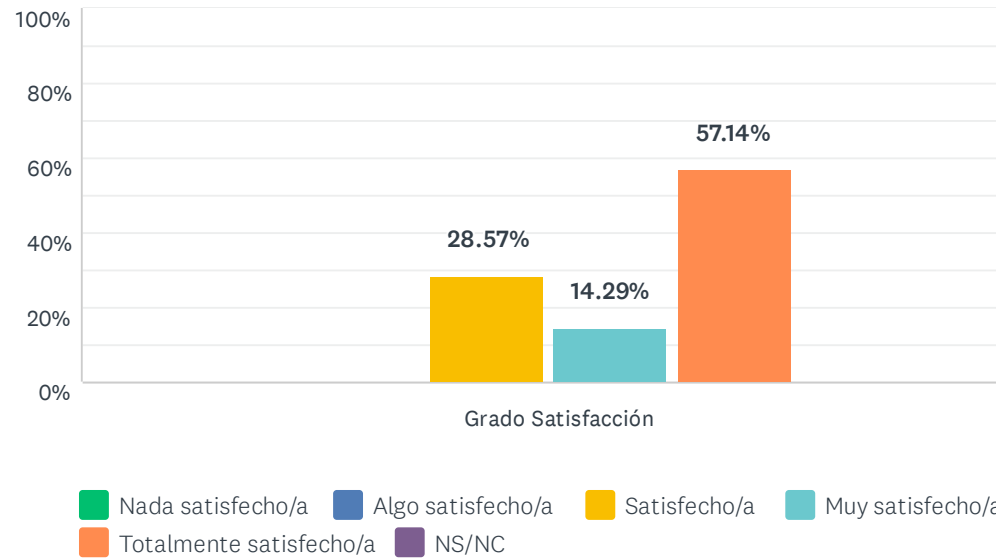
	NADA SATISFECHO/A (1)	ALGO SATISFECHO/A (2)	SATISFECHO/A (3)	MUY SATISFECHO/A (4)	TOTALMENTE SATISFECHO/A (5)	NS/NC	TOTAL	PROMEDIO PONDERADO
Grado Satisfacción	0.00% 0	0.00% 0	28.57% 6	19.05% 4	52.38% 11	0.00% 0	21	4.24

ESTADÍSTICAS BÁSICAS

Mínimo 3.00	Máximo 5.00	Mediana 5.00	Media 4.24	Desviación estándar 0.87
----------------	----------------	-----------------	---------------	-----------------------------

P6 6. Los resultados alcanzados a través de la investigación desarrollada

Respondidas: 21 Omitidas: 0



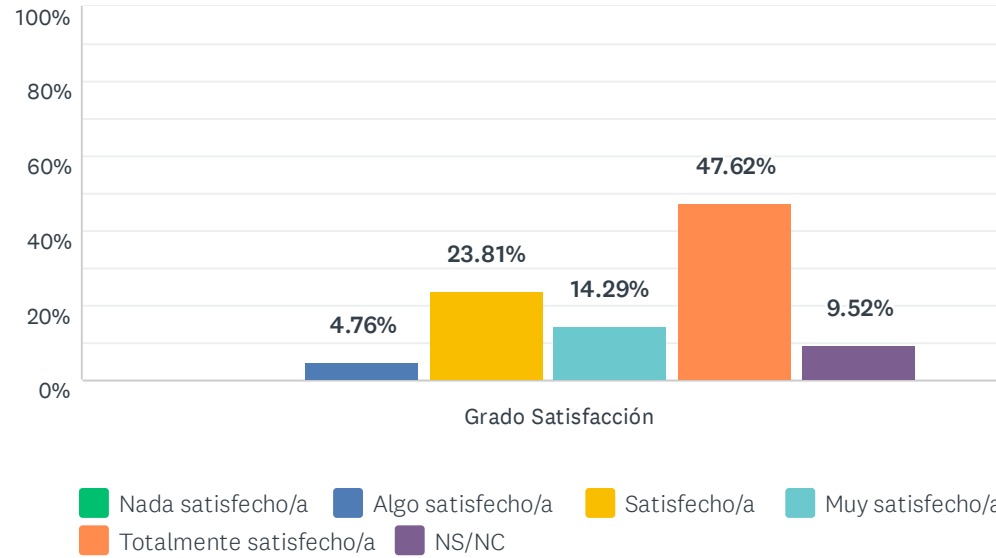
	NADA SATISFECHO/A (1)	ALGO SATISFECHO/A (2)	SATISFECHO/A (3)	MUY SATISFECHO/A (4)	TOTALMENTE SATISFECHO/A (5)	NS/NC	TOTAL	PROMEDIO PONDERADO
Grado Satisfacción	0.00% 0	0.00% 0	28.57% 6	14.29% 3	57.14% 12	0.00% 0	21	4.29

ESTADÍSTICAS BÁSICAS

Mínimo 3.00	Máximo 5.00	Mediana 5.00	Media 4.29	Desviación estándar 0.88
----------------	----------------	-----------------	---------------	-----------------------------

P7 7. El sistema existente para dar respuesta a las quejas, sugerencias y reclamaciones

Respondidas: 21 Omitidas: 0

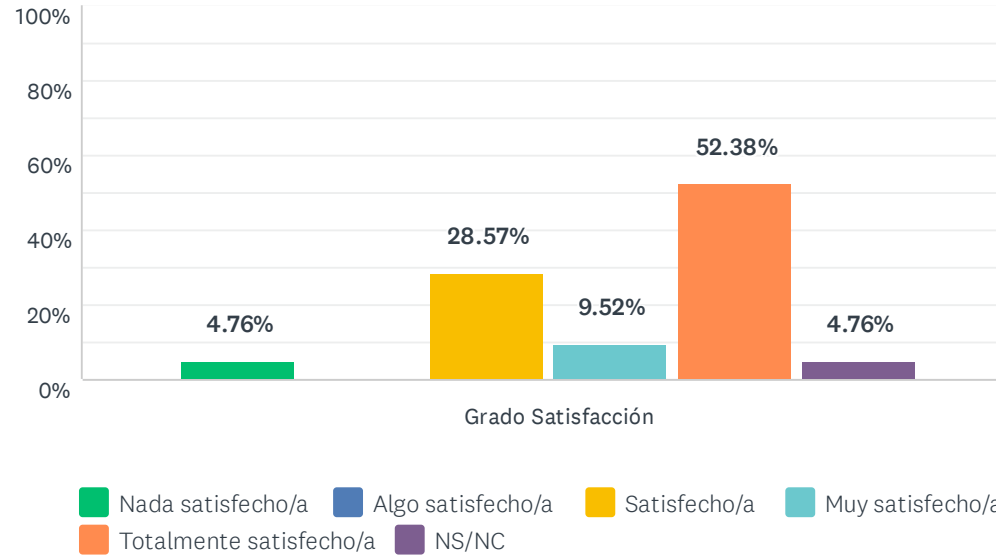


	NADA SATISFECHO/A (1)	ALGO SATISFECHO/A (2)	SATISFECHO/A (3)	MUY SATISFECHO/A (4)	TOTALMENTE SATISFECHO/A (5)	NS/NC	TOTAL	PROMEDIO PONDERADO
Grado Satisfacción	0.00% 0	4.76% 1	23.81% 5	14.29% 3	47.62% 10	9.52% 2	21	4.16

ESTADÍSTICAS BÁSICAS						
Mínimo		Máximo	Mediana	Media		Desviación estándar
2.00		5.00	5.00	4.16		0.99

P8 8. La atención por parte del personal de administración y servicios que tiene relación con el programa

Respondidas: 21 Omitidas: 0

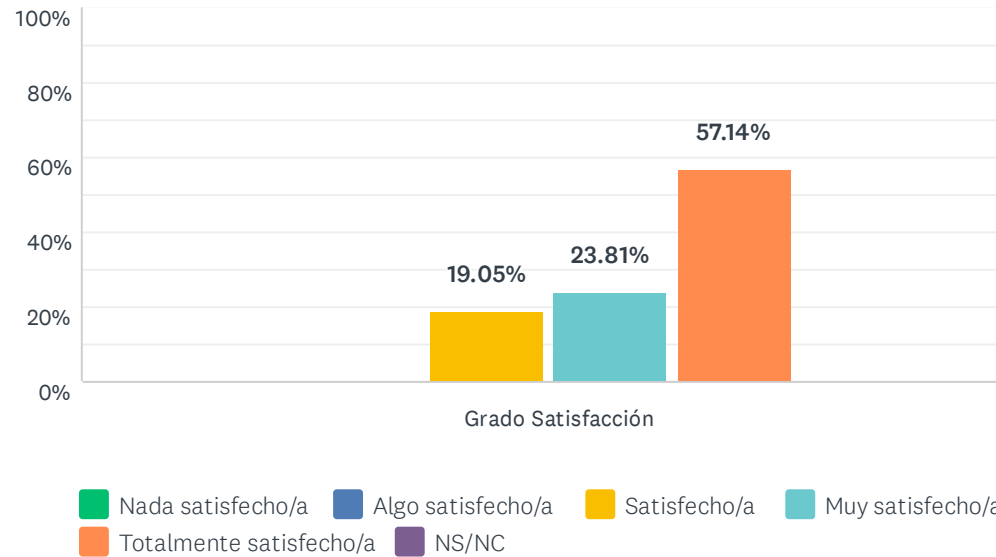


	NADA SATISFECHO/A (1)	ALGO SATISFECHO/A (2)	SATISFECHO/A (3)	MUY SATISFECHO/A (4)	TOTALMENTE SATISFECHO/A (5)	NS/NC	TOTAL	PROMEDIO PONDERADO
Grado Satisfacción	4.76% 1	0.00% 0	28.57% 6	9.52% 2	52.38% 11	4.76% 1	21	4.10

ESTADÍSTICAS BÁSICAS								
Mínimo		Máximo	Mediana	Media	Desviación estándar			
1.00		5.00	5.00	4.10	1.14			

P9 9. La atención por parte del resto de responsables académicos del programa (tutor/a, director/a, Coordinadores del programa...)

Respondidas: 21 Omitidas: 0

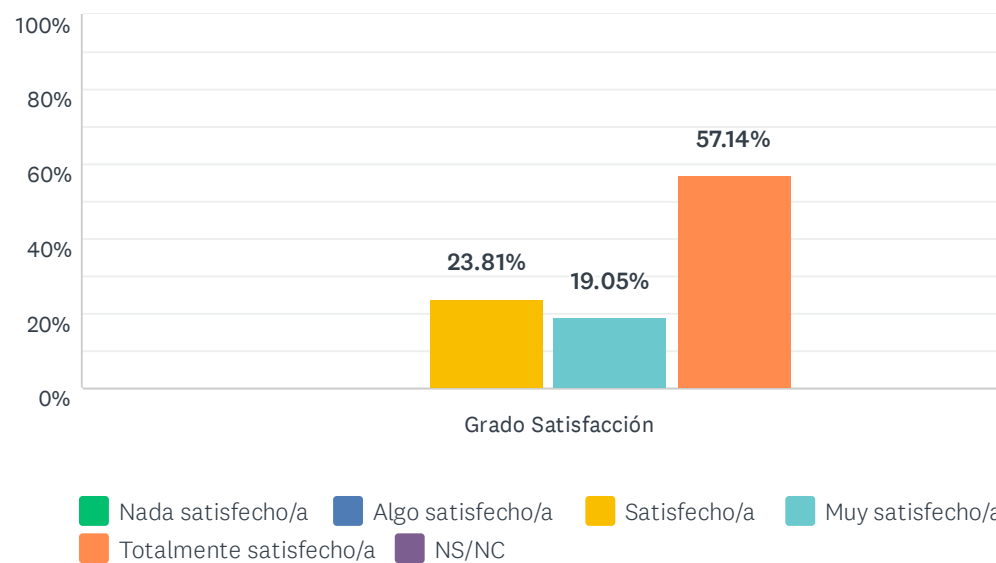


	NADA SATISFECHO/A (1)	ALGO SATISFECHO/A (2)	SATISFECHO/A (3)	MUY SATISFECHO/A (4)	TOTALMENTE SATISFECHO/A (5)	NS/NC	TOTAL	PROMEDIO PONDERADO
Grado Satisfacción	0.00% 0	0.00% 0	19.05% 4	23.81% 5	57.14% 12	0.00% 0	21	4.38

ESTADÍSTICAS BÁSICAS								
Mínimo		Máximo	Mediana	Media	Desviación estándar			
3.00		5.00	5.00	4.38	0.79			

P10 10. Mi satisfacción, en general, con el Programa de Doctorado

Respondidas: 21 Omitidas: 0



	NADA SATISFECHO/A (1)	ALGO SATISFECHO/A (2)	SATISFECHO/A (3)	MUY SATISFECHO/A (4)	TOTALMENTE SATISFECHO/A (5)	NS/NC	TOTAL	PROMEDIO PONDERADO
Grado Satisfacción	0.00% 0	0.00% 0	23.81% 5	19.05% 4	57.14% 12	0.00% 0	21	4.33

ESTADÍSTICAS BÁSICAS

Mínimo 3.00	Máximo 5.00	Mediana 5.00	Media 4.33	Desviación estándar 0.84
----------------	----------------	-----------------	---------------	-----------------------------

P11 Destaca dos aspectos con los que estás más satisfecho/a.

Respondidas: 7 Omitidas: 14

#	RESPUESTAS	
1	director@ resulta una persona de fácil acceso y rápida respuesta. El programa propone, organiza u orienta sobre actividades útiles para el desarrollo de la investigación	
2	.	
3	Sin comentarios	
4	-La multidisciplinariedad	
5	La cohesión y el trabajo en común de la comisión académica del programa. La página web	
6	página web organización del programa	
7	Se posibilita al estudiante la especialización en un programa interdisciplinar. El nuevo diseño de los programas que hace un seguimiento más cercano de l@s alumn@s.	

P12 Destaca dos aspectos que crees que habría que mejorar.

Respondidas: 6 Omitidas: 15

#	RESPUESTAS
1	RAPI, no es demasiado "amable"
2	.
3	Sin comentarios
4	-Menos burocratización del proceso doctoral. Esto es en relación con la Escuela de Doctorado, no con el programa
5	instrucciones e información para tutor@s y director@s sobre eventos para doctorandos y formación del programa de doctorado
6	L@s alumn@s se quejan muy habitualmente que desde la Escuela de Doctorado se les atiende regular o mal, muy lentamente. Para la captación y mantenimiento de l@s alumn@s en los programas esa atención al público es clave. A veces indican que llaman y llaman al teléfono de atención o que escriben y tardan mucho en que se les responda.