

SATISFACCIÓN GLOBAL DEL DOCTORANDO CON EL PROGRAMA DE DOCTORADO

Programa de Doctorado en Ciencia y Tecnología Industrial y Ambiental

Curso académico 20-21

Fecha encuesta: mayo 21

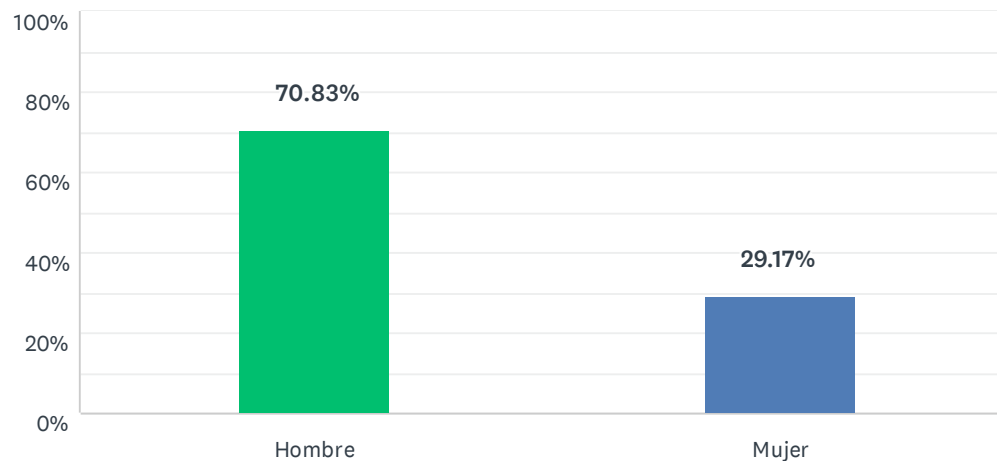
Método: online SurveyMonkey

Se muestran los resultados, sean o no sean significativos estadísticamente, para que puedan analizarse teniendo en cuenta su representatividad.

Encuestas lanzadas	Respuestas	Encuestas necesarias para alcanzar la significatividad estadística (95%)	Tasa de respuesta	Satisfacción Global
99	24	79	24.24%	3.63

P1 Género

Respondidas: 24 Omitidas: 0

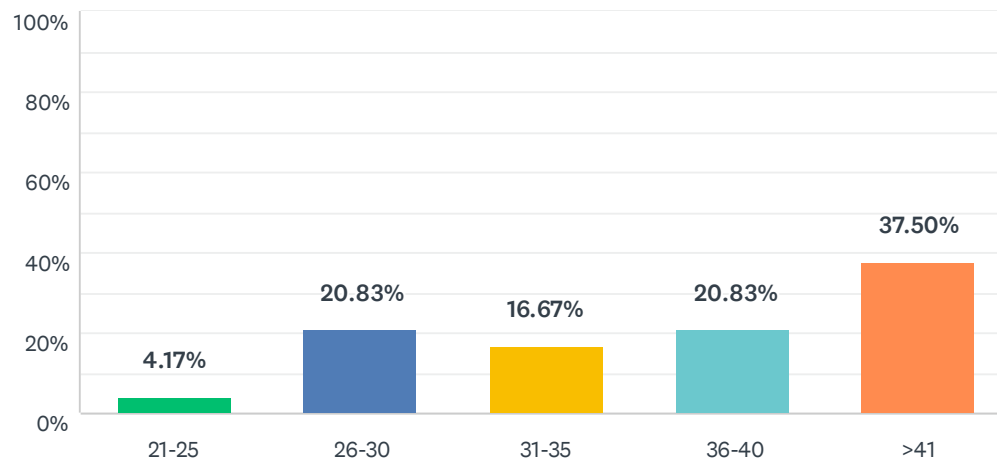


OPCIONES DE RESPUESTA	RESPUESTAS	
Hombre (1)	70.83%	17
Mujer (2)	29.17%	7
TOTAL		24

ESTADÍSTICAS BÁSICAS						
Mínimo		Máximo	Mediana	Media	Desviación estándar	
1.00		2.00	1.00	1.29	0.45	

P2 Edad

Respondidas: 24 Omitidas: 0

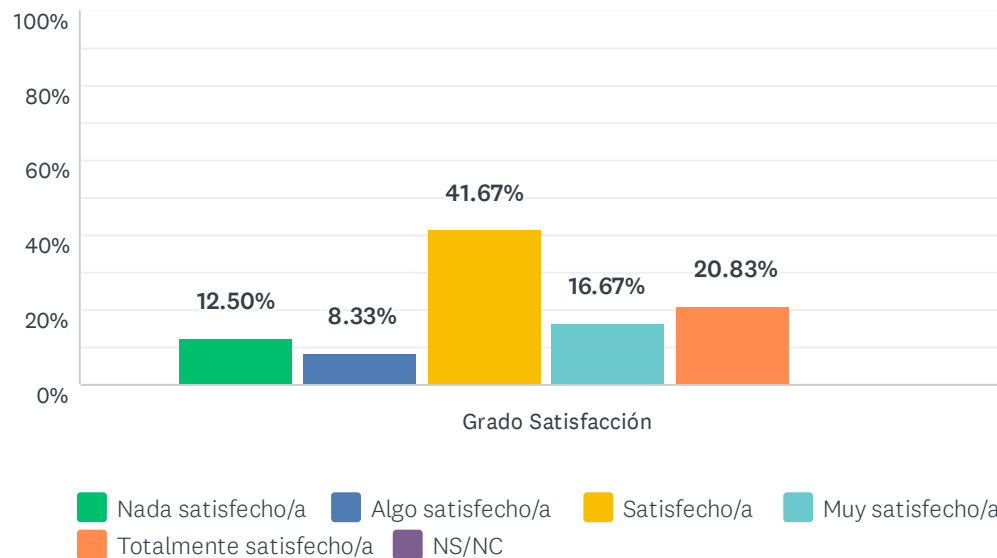


OPCIONES DE RESPUESTA	RESPUESTAS
21-25 (1)	4.17% 1
26-30 (2)	20.83% 5
31-35 (3)	16.67% 4
36-40 (4)	20.83% 5
>41 (5)	37.50% 9
TOTAL	24

ESTADÍSTICAS BÁSICAS					
Mínimo	Máximo	Mediana	Media	Desviación estándar	
1.00	5.00	4.00	3.67	1.28	

P3 1. La disponibilidad, accesibilidad y utilidad de la información en la web del programa y otros medios de difusión

Respondidas: 24 Omitidas: 0

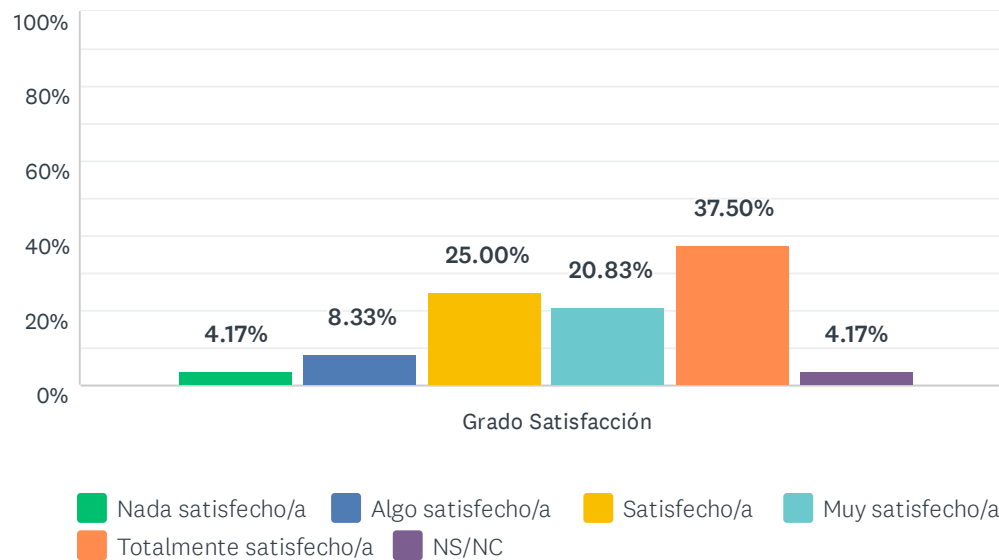


	NADA SATISFECHO/A (1)	ALGO SATISFECHO/A (2)	SATISFECHO/A (3)	MUY SATISFECHO/A (4)	TOTALMENTE SATISFECHO/A (5)	NS/NC	TOTAL	PROMEDIO PONDERADO
Grado Satisfacción	12.50% 3	8.33% 2	41.67% 10	16.67% 4	20.83% 5	0.00% 0	24	3.25

ESTADÍSTICAS BÁSICAS								
Mínimo		Máximo	Mediana	Media	Desviación estándar			
1.00		5.00	3.00	3.25	1.23			

P4 2. La disponibilidad de distintas líneas de investigación para la realización de la tesis doctoral

Respondidas: 24 Omitidas: 0

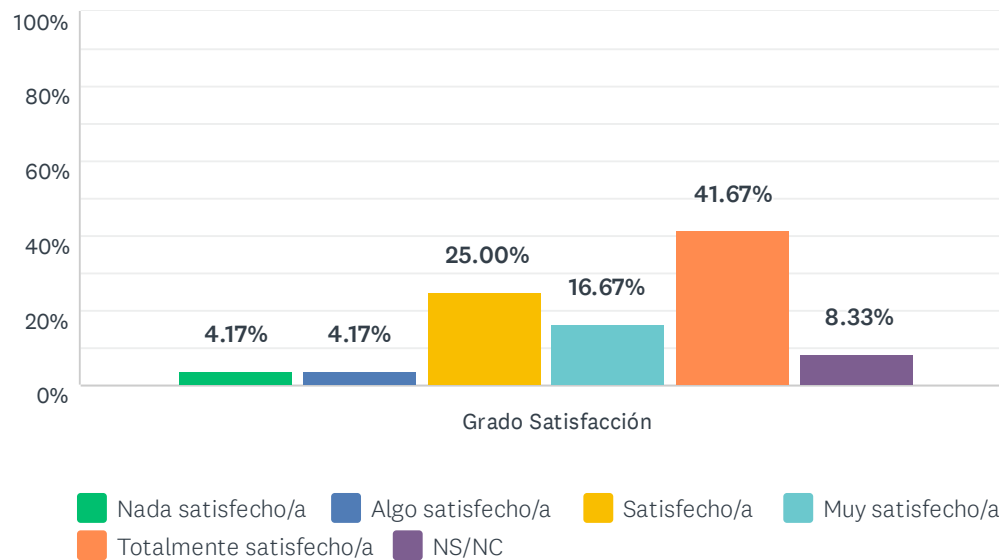


	NADA SATISFECHO/A (1)	ALGO SATISFECHO/A (2)	SATISFECHO/A (3)	MUY SATISFECHO/A (4)	TOTALMENTE SATISFECHO/A (5)	NS/NC	TOTAL	PROMEDIO PONDERADO
Grado Satisfacción	4.17% 1	8.33% 2	25.00% 6	20.83% 5	37.50% 9	4.17% 1	24	3.83

ESTADÍSTICAS BÁSICAS							
Mínimo		Máximo	Mediana	Media		Desviación estándar	
1.00		5.00	4.00	3.83		1.17	

P5 3. El volumen de trabajo exigido y la distribución de las tareas durante el Programa

Respondidas: 24 Omitidas: 0

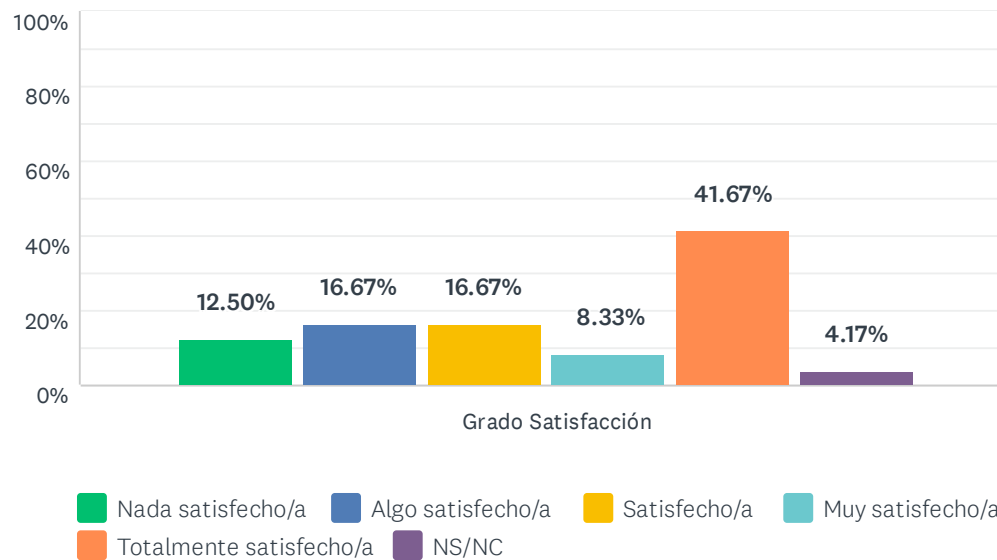


	NADA SATISFECHO/A (1)	ALGO SATISFECHO/A (2)	SATISFECHO/A (3)	MUY SATISFECHO/A (4)	TOTALMENTE SATISFECHO/A (5)	NS/NC	TOTAL	PROMEDIO PONDERADO
Grado Satisfacción	4.17% 1	4.17% 1	25.00% 6	16.67% 4	41.67% 10	8.33% 2	24	3.95

ESTADÍSTICAS BÁSICAS						
Mínimo		Máximo	Mediana	Media	Desviación estándar	
1.00		5.00	4.00	3.95	1.15	

P6 4. La orientación académica y el apoyo institucional durante tu estancia en el Programa

Respondidas: 24 Omitidas: 0

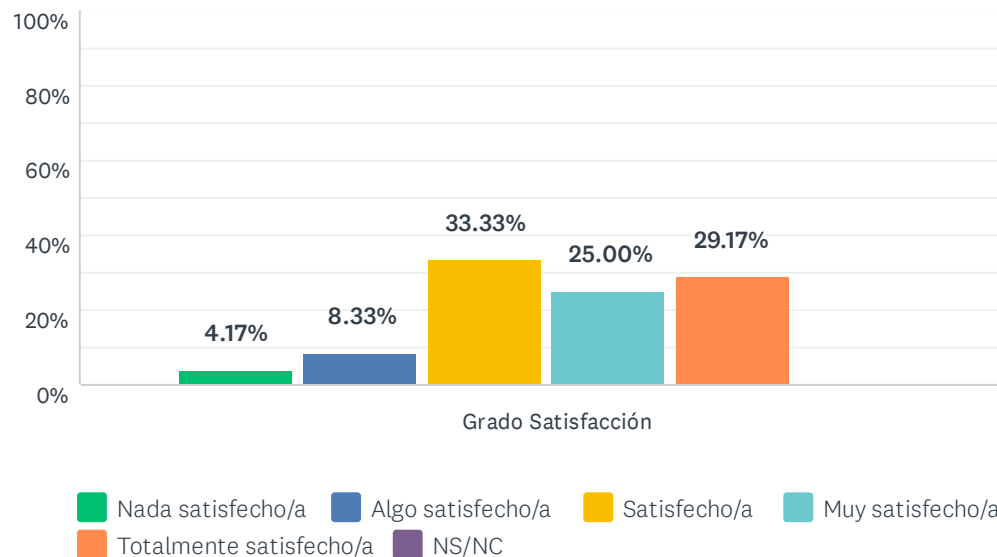


	NADA SATISFECHO/A (1)	ALGO SATISFECHO/A (2)	SATISFECHO/A (3)	MUY SATISFECHO/A (4)	TOTALMENTE SATISFECHO/A (5)	NS/NC	TOTAL	PROMEDIO PONDERADO
Grado Satisfacción	12.50% 3	16.67% 4	16.67% 4	8.33% 2	41.67% 10	4.17% 1	24	3.52

ESTADÍSTICAS BÁSICAS						
Mínimo		Máximo	Mediana	Media	Desviación estándar	
1.00		5.00	4.00	3.52	1.50	

P7 5. Las infraestructuras y servicios tales como seminarios, laboratorios, biblioteca, bases de datos, campus virtual, redes...son adecuados para realizar mi tesis doctoral

Respondidas: 24 Omitidas: 0

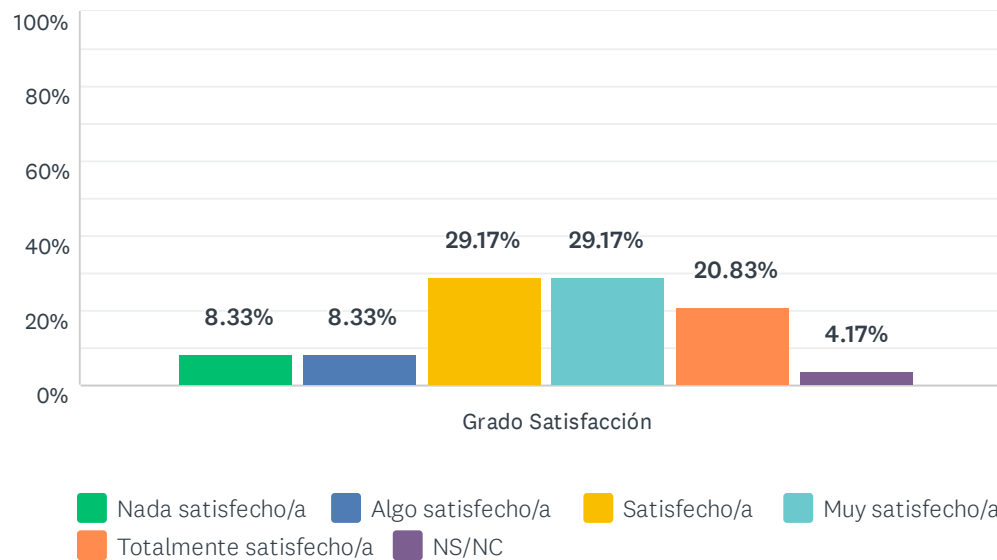


	NADA SATISFECHO/A (1)	ALGO SATISFECHO/A (2)	SATISFECHO/A (3)	MUY SATISFECHO/A (4)	TOTALMENTE SATISFECHO/A (5)	NS/NC	TOTAL	PROMEDIO PONDERADO
Grado Satisfacción	4.17% 1	8.33% 2	33.33% 8	25.00% 6	29.17% 7	0.00% 0	24	3.67

ESTADÍSTICAS BÁSICAS								
Mínimo		Máximo	Mediana	Media	Desviación estándar			
1.00		5.00	4.00	3.67	1.11			

P8 6. La información sobre la oferta de programas de movilidad y estancias

Respondidas: 24 Omitidas: 0



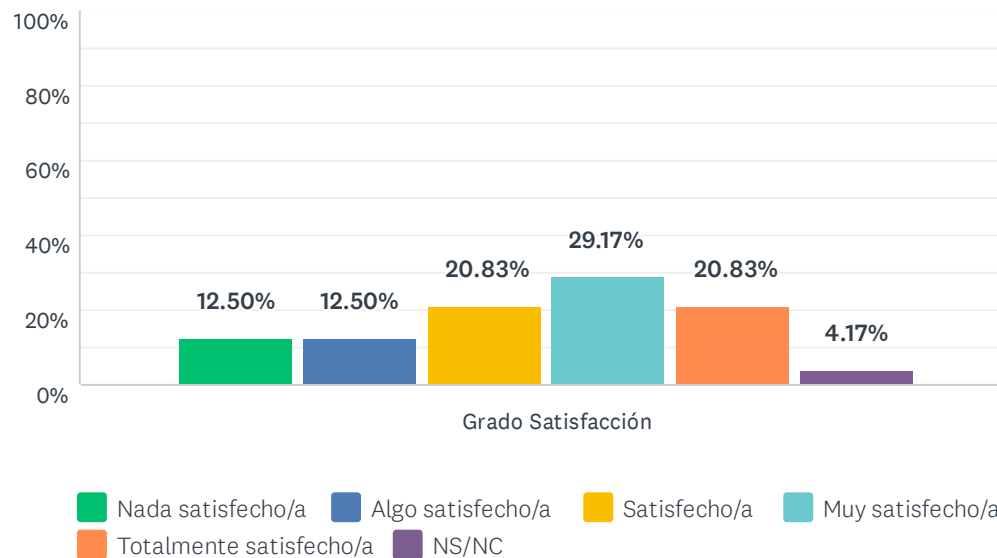
	NADA SATISFECHO/A (1)	ALGO SATISFECHO/A (2)	SATISFECHO/A (3)	MUY SATISFECHO/A (4)	TOTALMENTE SATISFECHO/A (5)	NS/NC	TOTAL	PROMEDIO PONDERADO
Grado Satisfacción	8.33% 2	8.33% 2	29.17% 7	29.17% 7	20.83% 5	4.17% 1	24	3.48

ESTADÍSTICAS BÁSICAS

Mínimo 1.00	Máximo 5.00	Mediana 4.00	Media 3.48	Desviación estándar 1.17
----------------	----------------	-----------------	---------------	-----------------------------

P9 7. Los medios y soportes de información utilizados por el Programa de doctorado, tanto generales como individualizados

Respondidas: 24 Omitidas: 0

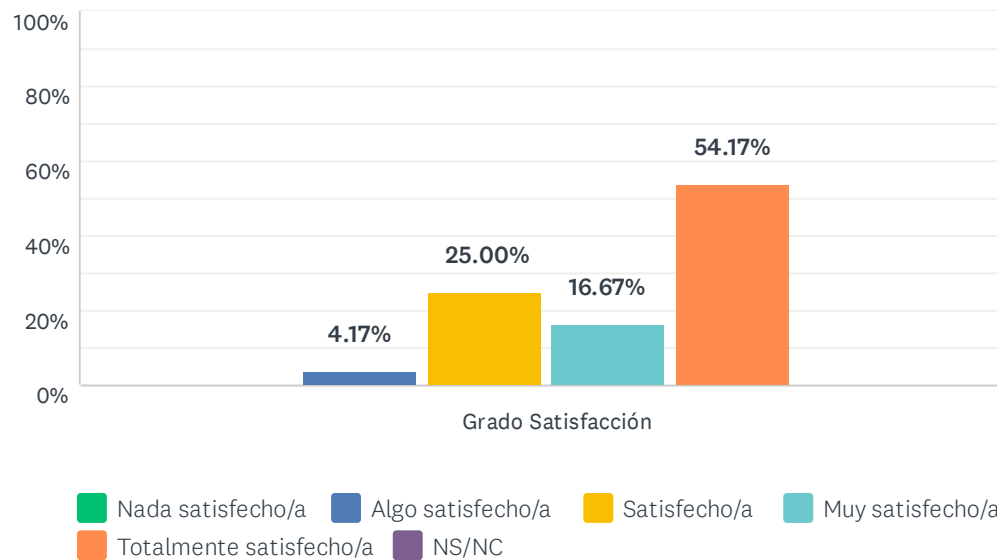


	NADA SATISFECHO/A (1)	ALGO SATISFECHO/A (2)	SATISFECHO/A (3)	MUY SATISFECHO/A (4)	TOTALMENTE SATISFECHO/A (5)	NS/NC	TOTAL	PROMEDIO PONDERADO
Grado Satisfacción	12.50% 3	12.50% 3	20.83% 5	29.17% 7	20.83% 5	4.17% 1	24	3.35

ESTADÍSTICAS BÁSICAS								
Mínimo		Máximo	Mediana	Media	Desviación estándar			
1.00		5.00	4.00	3.35	1.31			

P10 8. Los resultados alcanzados a través de la investigación desarrollada

Respondidas: 24 Omitidas: 0

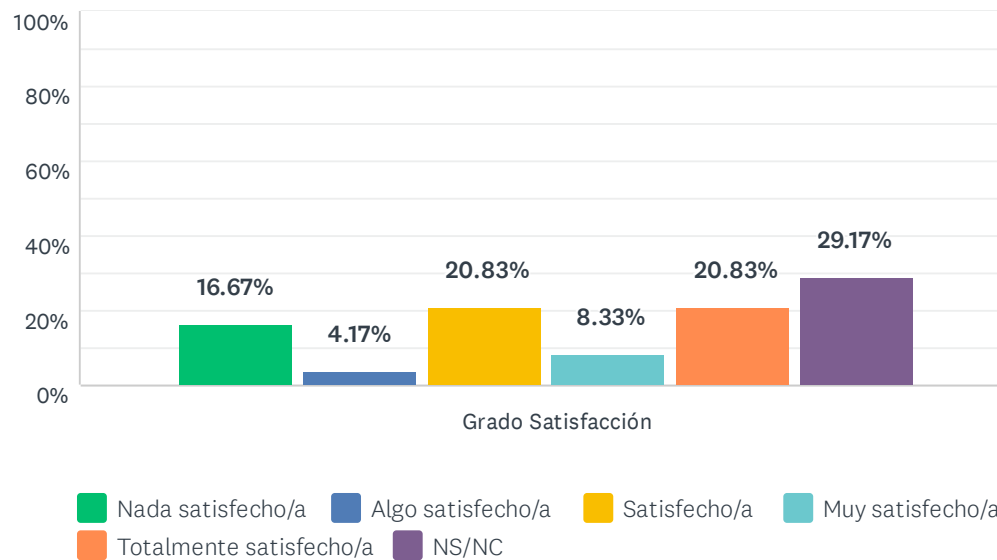


	NADA SATISFECHO/A (1)	ALGO SATISFECHO/A (2)	SATISFECHO/A (3)	MUY SATISFECHO/A (4)	TOTALMENTE SATISFECHO/A (5)	NS/NC	TOTAL	PROMEDIO PONDERADO
Grado Satisfacción	0.00% 0	4.17% 1	25.00% 6	16.67% 4	54.17% 13	0.00% 0	24	4.21

ESTADÍSTICAS BÁSICAS						
Mínimo		Máximo	Mediana	Media	Desviación estándar	
2.00		5.00	5.00	4.21	0.96	

P11 9. El sistema existente para dar respuesta a las quejas, sugerencias y reclamaciones

Respondidas: 24 Omitidas: 0

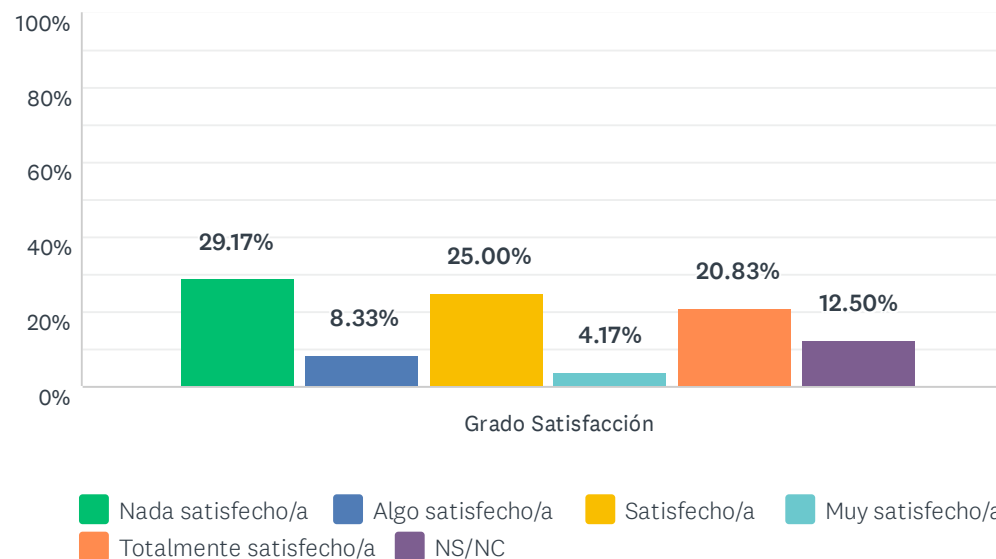


	NADA SATISFECHO/A (1)	ALGO SATISFECHO/A (2)	SATISFECHO/A (3)	MUY SATISFECHO/A (4)	TOTALMENTE SATISFECHO/A (5)	NS/NC	TOTAL	PROMEDIO PONDERADO
Grado Satisfacción	16.67% 4	4.17% 1	20.83% 5	8.33% 2	20.83% 5	29.17% 7	24	3.18

ESTADÍSTICAS BÁSICAS						
Mínimo		Máximo	Mediana	Media		Desviación estándar
1.00		5.00	3.00	3.18		1.50

P12 10. La información y orientación recibidas sobre salidas profesionales y estrategias de búsqueda de empleo

Respondidas: 24 Omitidas: 0

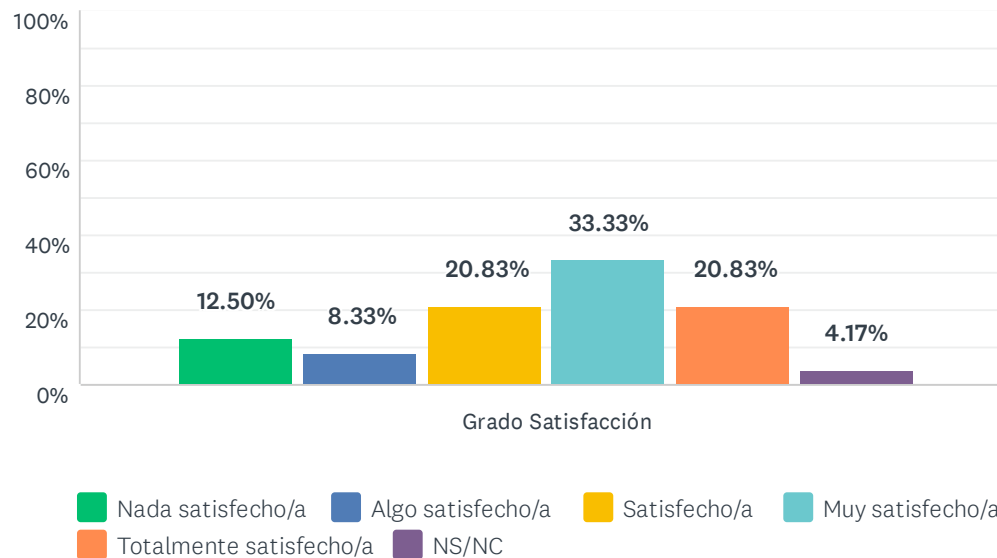


	NADA SATISFECHO/A (1)	ALGO SATISFECHO/A (2)	SATISFECHO/A (3)	MUY SATISFECHO/A (4)	TOTALMENTE SATISFECHO/A (5)	NS/NC	TOTAL	PROMEDIO PONDERADO
Grado Satisfacción	29.17% 7	8.33% 2	25.00% 6	4.17% 1	20.83% 5	12.50% 3	24	2.76

ESTADÍSTICAS BÁSICAS								
Mínimo		Máximo	Mediana	Media	Desviación estándar			
1.00		5.00	3.00	2.76	1.54			

P13 11. La atención por parte del personal de administración y servicios que tiene relación con el programa

Respondidas: 24 Omitidas: 0

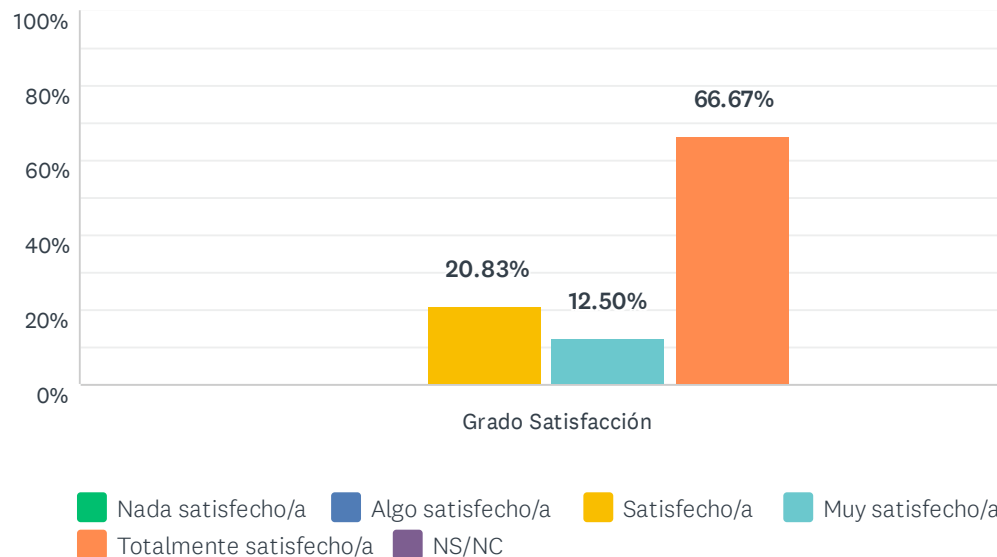


	NADA SATISFECHO/A (1)	ALGO SATISFECHO/A (2)	SATISFECHO/A (3)	MUY SATISFECHO/A (4)	TOTALMENTE SATISFECHO/A (5)	NS/NC	TOTAL	PROMEDIO PONDERADO
Grado Satisfacción	12.50% 3	8.33% 2	20.83% 5	33.33% 8	20.83% 5	4.17% 1	24	3.43

ESTADÍSTICAS BÁSICAS								
Mínimo		Máximo	Mediana	Media	Desviación estándar			
1.00		5.00	4.00	3.43	1.28			

P14 12. La atención por parte de los responsables académicos del programa (tutor/a, director/a, Coordinadores del programa...)

Respondidas: 24 Omitidas: 0

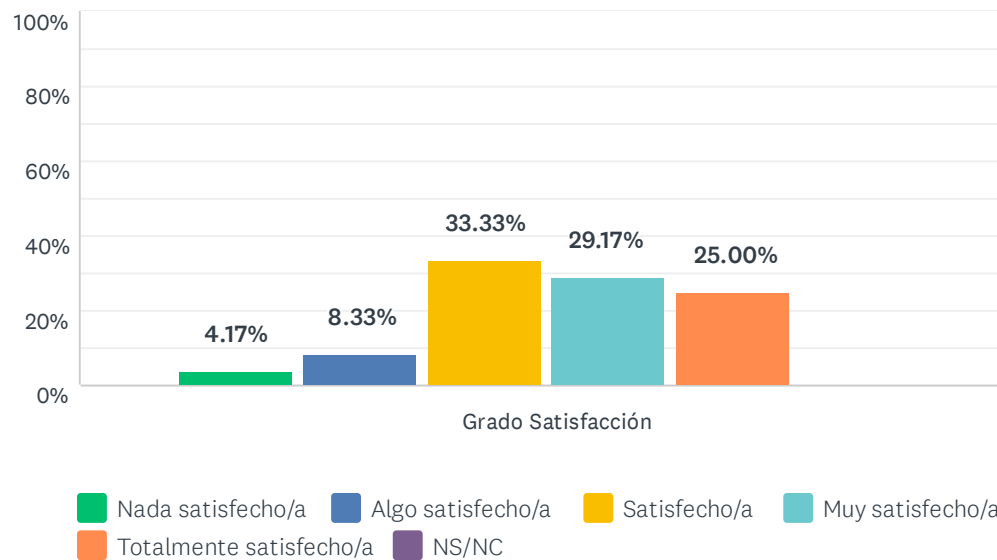


	NADA SATISFECHO/A (1)	ALGO SATISFECHO/A (2)	SATISFECHO/A (3)	MUY SATISFECHO/A (4)	TOTALMENTE SATISFECHO/A (5)	NS/NC	TOTAL	PROMEDIO PONDERADO
Grado Satisfacción	0.00% 0	0.00% 0	20.83% 5	12.50% 3	66.67% 16	0.00% 0	24	4.46

ESTADÍSTICAS BÁSICAS					
Mínimo		Máximo	Mediana	Media	Desviación estándar
3.00		5.00	5.00	4.46	0.82

P15 13. Mi satisfacción, en general, con el Programa de Doctorado

Respondidas: 24 Omitidas: 0



	NADA SATISFECHO/A (1)	ALGO SATISFECHO/A (2)	SATISFECHO/A (3)	MUY SATISFECHO/A (4)	TOTALMENTE SATISFECHO/A (5)	NS/NC	TOTAL	PROMEDIO PONDERADO
Grado Satisfacción	4.17% 1	8.33% 2	33.33% 8	29.17% 7	25.00% 6	0.00% 0	24	3.63

ESTADÍSTICAS BÁSICAS							
Mínimo		Máximo	Mediana	Media		Desviación estándar	
1.00		5.00	4.00	3.63		1.07	

P16 Destaca dos aspectos con los que estás más satisfecho/a.

Respondidas: 7 Omitidas: 17

#	RESPUESTAS	
1	Docentes con alta preparación y dominio de temas específicos que aportan al desarrollo del trabajo de investigación.	
2	El trabajo de mis director@s de tesis	
3	L@s director@s de la tesis siempre han estado disponibles y han resuelto todas mis dudas.	
4	Comunicación muy fluida y profesional	
5	Comunicación de actividades	
6	El buen trato de tutor@ y del director@ de mi tesis de investigación. El buen trato del personal administrativo	
7	La comunicación con la secretaría de mi programa y con mis director@s.	

P17 Destaca dos aspectos que crees que habría que mejorar.

Respondidas: 9 Omitidas: 15

#	RESPUESTAS
1	-
2	Mayor coordinación entre la Comisión Académica del Programa de Doctorado y la Escuela de Doctorado. Mayor oferta y de uso útil, en base a las distintas líneas de investigación, de las actividades formativas que se deben llevar a cabo durante tu doctorado.
3	La orientación e información desde la escuela de doctorado
4	La aplicación RAPI es muy mala
5	cumplimiento de la legalidad y la transparencia en los procesos e información al alumnado
6	Sería interesante un curso para escribir artículos científicos, ya que tal vez sea la parte que mas cueste a la hora de realizar la investigación, ponerse a escribir. Hace poco ha salido uno de como escribir en ingles, pero está mas centrado en la gramática y hace falta focalizar ese curso para que sea mas útil al haber demasiados ejercicios poco útiles. Hace falta un curso para aprender a escribir con fluidez artículos científicos. Otra cosa interesante sería que hubiese financiación por parte de la universidad para realizar congresos y así facilitar la asistencia a estos.
7	Nada que objetar
8	- Mayor variedad de cursos de formación relacionados a las áreas de investigación. - Mejor información para realizar estancias en centros de investigación. - Ayudar a los estudiantes que vienen de otros países a buscar alojamiento.
9	La comunicación con la escuela de doctorado es nefasta, tardan mucho en responder y no responden bien. El RAPI tiene documentos que no sirven le falta una actualización importante. Deja muchísimo que desear.