

SATISFACCIÓN GLOBAL DEL DOCTORANDO CON EL PROGRAMA DE DOCTORADO

Programa de Doctorado en Comunicación

Curso académico 20-21

Fecha encuesta: mayo 21

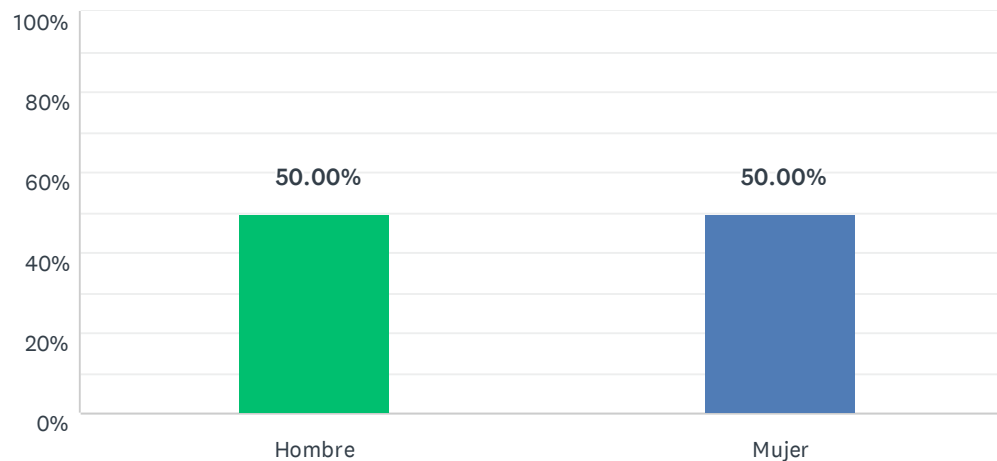
Método: online SurveyMonkey

Se muestran los resultados, sean o no sean significativos estadísticamente, para que puedan analizarse teniendo en cuenta su representatividad.

Encuestas lanzadas	Respuestas	Encuestas necesarias para alcanzar la significatividad estadística (95%)	Tasa de respuesta	Satisfacción Global
41	28	38	68.29%	4.25

P1 Género

Respondidas: 28 Omitidas: 0

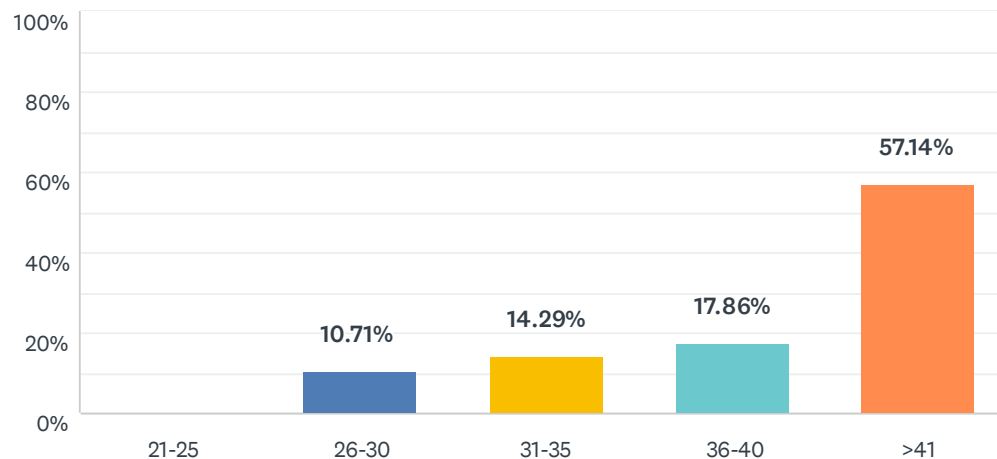


OPCIONES DE RESPUESTA	RESPUESTAS	
Hombre (1)	50.00%	14
Mujer (2)	50.00%	14
TOTAL		28

ESTADÍSTICAS BÁSICAS						
Mínimo		Máximo	Mediana	Media	Desviación estándar	
1.00		2.00	1.50	1.50	0.50	

P2 Edad

Respondidas: 28 Omitidas: 0

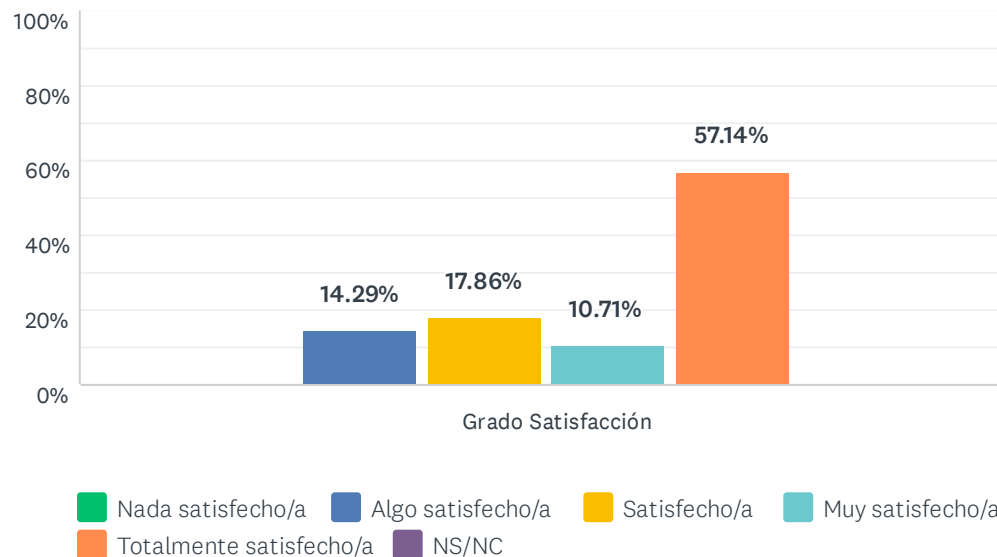


OPCIONES DE RESPUESTA	RESPUESTAS
21-25 (1)	0.00% 0
26-30 (2)	10.71% 3
31-35 (3)	14.29% 4
36-40 (4)	17.86% 5
>41 (5)	57.14% 16
TOTAL	28

ESTADÍSTICAS BÁSICAS				
Mínimo	Máximo	Mediana	Media	Desviación estándar
2.00	5.00	5.00	4.21	1.05

P3 1. La disponibilidad, accesibilidad y utilidad de la información en la web del programa y otros medios de difusión

Respondidas: 28 Omitidas: 0

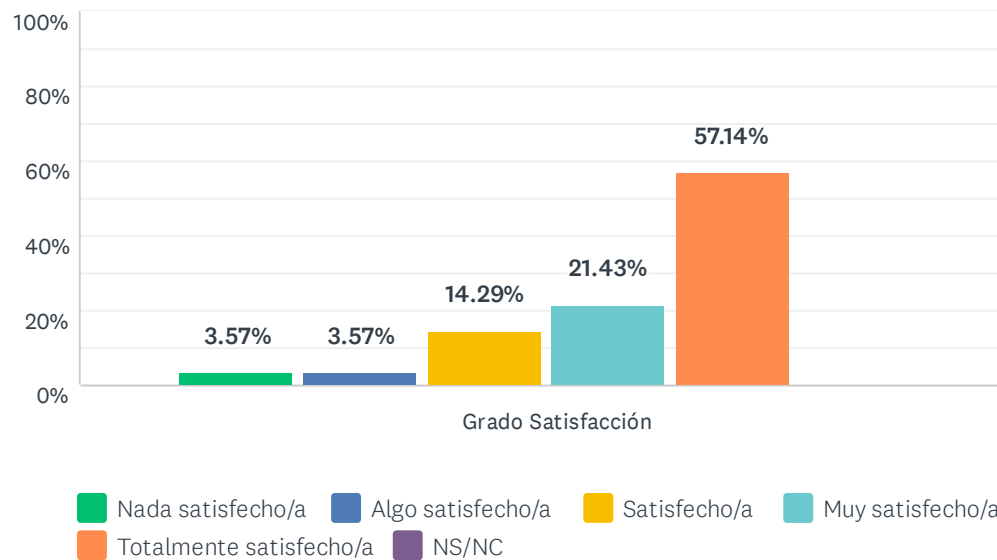


	NADA SATISFECHO/A (1)	ALGO SATISFECHO/A (2)	SATISFECHO/A (3)	MUY SATISFECHO/A (4)	TOTALMENTE SATISFECHO/A (5)	NS/NC	TOTAL	PROMEDIO PONDERADO
Grado Satisfacción	0.00% 0	14.29% 4	17.86% 5	10.71% 3	57.14% 16	0.00% 0	28	4.11

ESTADÍSTICAS BÁSICAS								
Mínimo		Máximo		Mediana		Media		Desviación estándar
2.00		5.00		5.00		4.11		1.14

P4 2. La disponibilidad de distintas líneas de investigación para la realización de la tesis doctoral

Respondidas: 28 Omitidas: 0

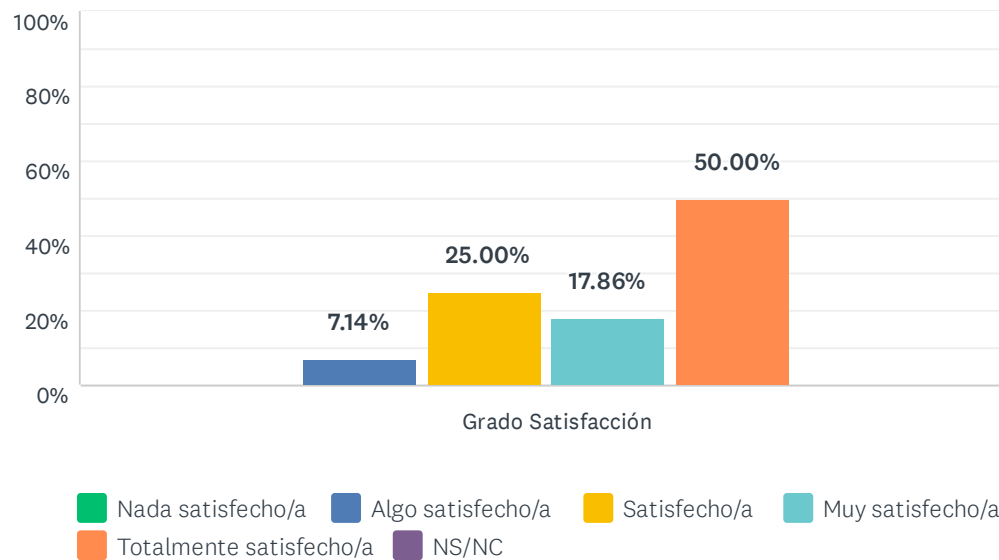


	NADA SATISFECHO/A (1)	ALGO SATISFECHO/A (2)	SATISFECHO/A (3)	MUY SATISFECHO/A (4)	TOTALMENTE SATISFECHO/A (5)	NS/NC	TOTAL	PROMEDIO PONDERADO
Grado Satisfacción	3.57% 1	3.57% 1	14.29% 4	21.43% 6	57.14% 16	0.00% 0	28	4.25

ESTADÍSTICAS BÁSICAS							
Mínimo	Máximo	Mediana	Media	Desviación estándar			
1.00	5.00	5.00	4.25	1.06			

P5 3. El volumen de trabajo exigido y la distribución de las tareas durante el Programa

Respondidas: 28 Omitidas: 0

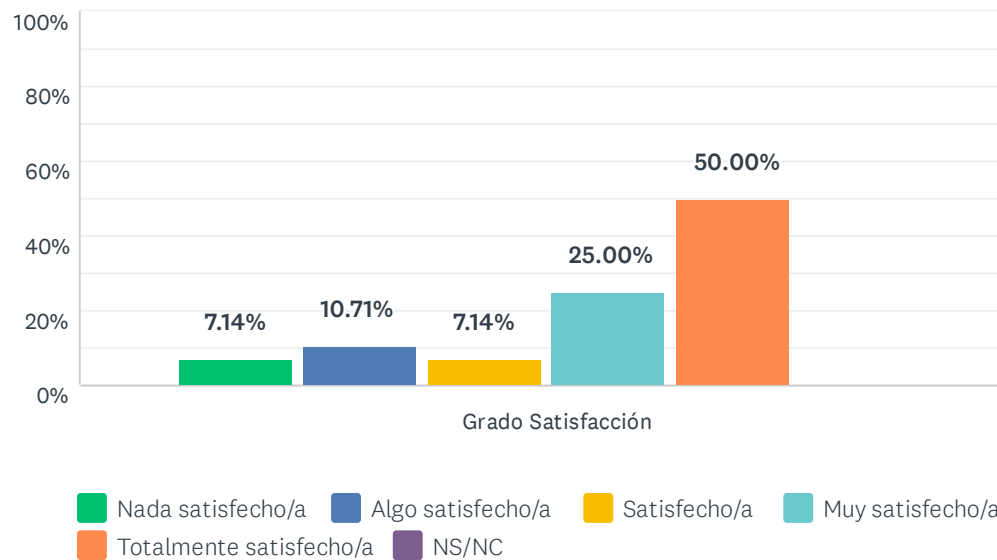


	NADA SATISFECHO/A (1)	ALGO SATISFECHO/A (2)	SATISFECHO/A (3)	MUY SATISFECHO/A (4)	TOTALMENTE SATISFECHO/A (5)	NS/NC	TOTAL	PROMEDIO PONDERADO
Grado Satisfacción	0.00% 0	7.14% 2	25.00% 7	17.86% 5	50.00% 14	0.00% 0	28	4.11

ESTADÍSTICAS BÁSICAS						
Mínimo	Máximo	Mediana	Media	Desviación estándar		
2.00	5.00	4.50	4.11	1.01		

P6 4. La orientación académica y el apoyo institucional durante tu estancia en el Programa

Respondidas: 28 Omitidas: 0

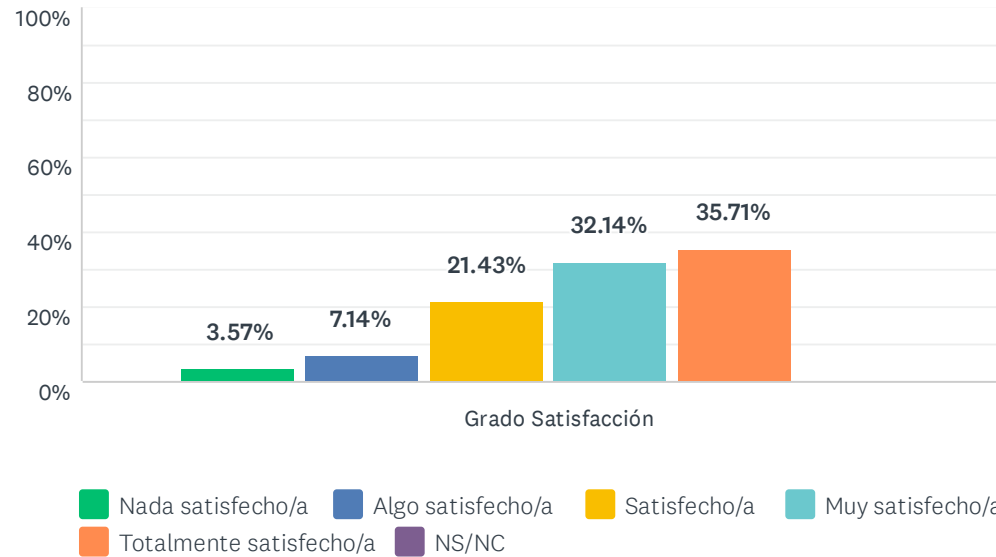


	NADA SATISFECHO/A (1)	ALGO SATISFECHO/A (2)	SATISFECHO/A (3)	MUY SATISFECHO/A (4)	TOTALMENTE SATISFECHO/A (5)	NS/NC	TOTAL	PROMEDIO PONDERADO
Grado Satisfacción	7.14% 2	10.71% 3	7.14% 2	25.00% 7	50.00% 14	0.00% 0	28	4.00

ESTADÍSTICAS BÁSICAS							
Mínimo		Máximo	Mediana	Media		Desviación estándar	
1.00		5.00	4.50	4.00		1.28	

P7 5. Las infraestructuras y servicios tales como seminarios, laboratorios, biblioteca, bases de datos, campus virtual, redes...son adecuados para realizar mi tesis doctoral

Respondidas: 28 Omitidas: 0

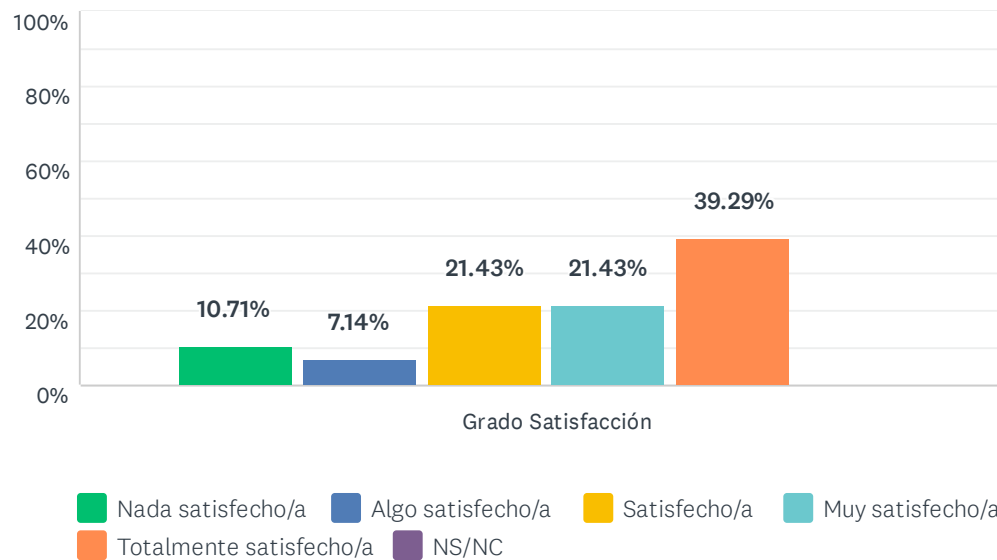


	NADA SATISFECHO/A (1)	ALGO SATISFECHO/A (2)	SATISFECHO/A (3)	MUY SATISFECHO/A (4)	TOTALMENTE SATISFECHO/A (5)	NS/NC	TOTAL	PROMEDIO PONDERADO
Grado Satisfacción	3.57% 1	7.14% 2	21.43% 6	32.14% 9	35.71% 10	0.00% 0	28	3.89

ESTADÍSTICAS BÁSICAS								
Mínimo		Máximo	Mediana	Media	Desviación estándar			
1.00		5.00	4.00	3.89	1.08			

P8 6. La información sobre la oferta de programas de movilidad y estancias

Respondidas: 28 Omitidas: 0

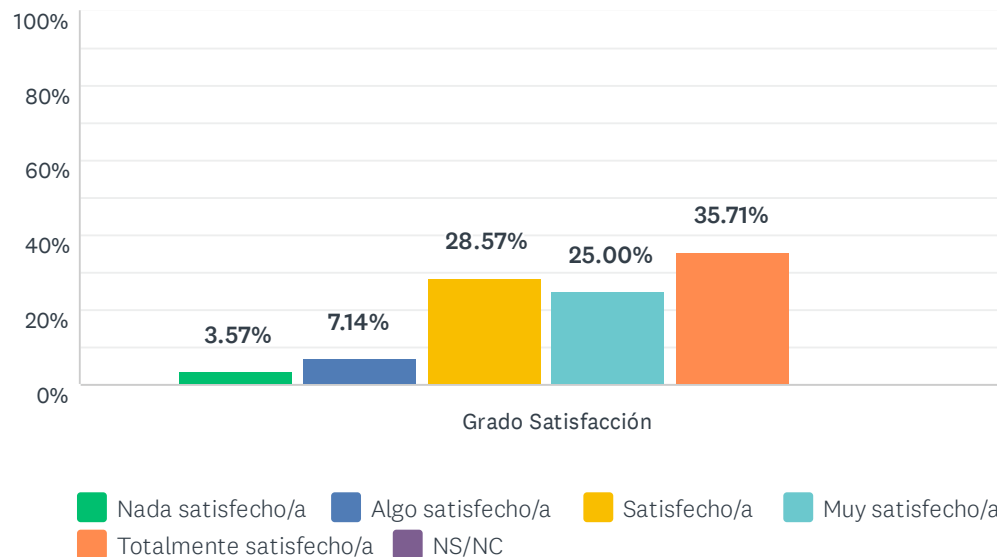


	NADA SATISFECHO/A (1)	ALGO SATISFECHO/A (2)	SATISFECHO/A (3)	MUY SATISFECHO/A (4)	TOTALMENTE SATISFECHO/A (5)	NS/NC	TOTAL	PROMEDIO PONDERADO
Grado Satisfacción	10.71% 3	7.14% 2	21.43% 6	21.43% 6	39.29% 11	0.00% 0	28	3.71

ESTADÍSTICAS BÁSICAS							
Mínimo		Máximo	Mediana	Media	Desviación estándar		
1.00		5.00	4.00	3.71	1.33		

P9 7. Los medios y soportes de información utilizados por el Programa de doctorado, tanto generales como individualizados

Respondidas: 28 Omitidas: 0

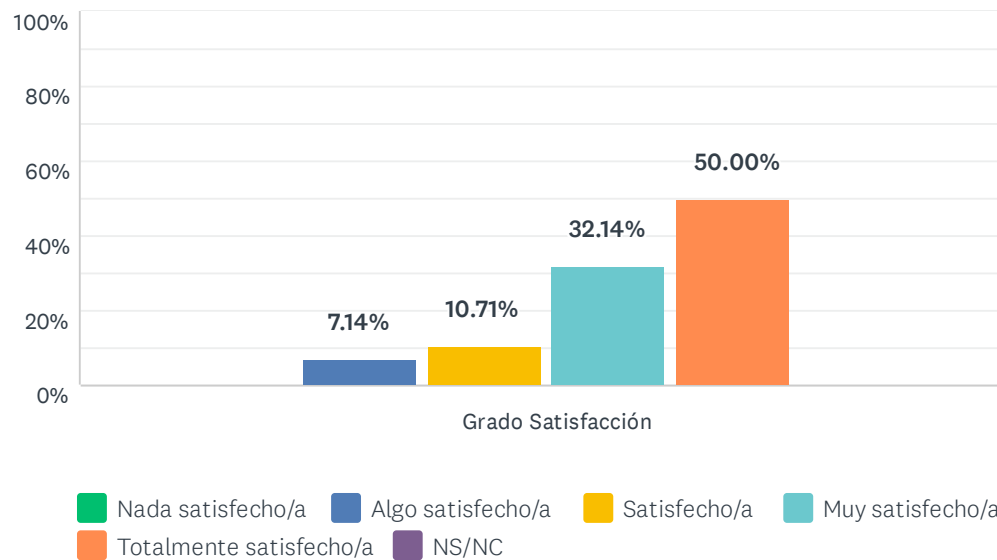


	NADA SATISFECHO/A (1)	ALGO SATISFECHO/A (2)	SATISFECHO/A (3)	MUY SATISFECHO/A (4)	TOTALMENTE SATISFECHO/A (5)	NS/NC	TOTAL	PROMEDIO PONDERADO
Grado Satisfacción	3.57% 1	7.14% 2	28.57% 8	25.00% 7	35.71% 10	0.00% 0	28	3.82

ESTADÍSTICAS BÁSICAS								
Mínimo		Máximo	Mediana	Media	Desviación estándar			
1.00		5.00	4.00	3.82	1.10			

P10 8. Los resultados alcanzados a través de la investigación desarrollada

Respondidas: 28 Omitidas: 0

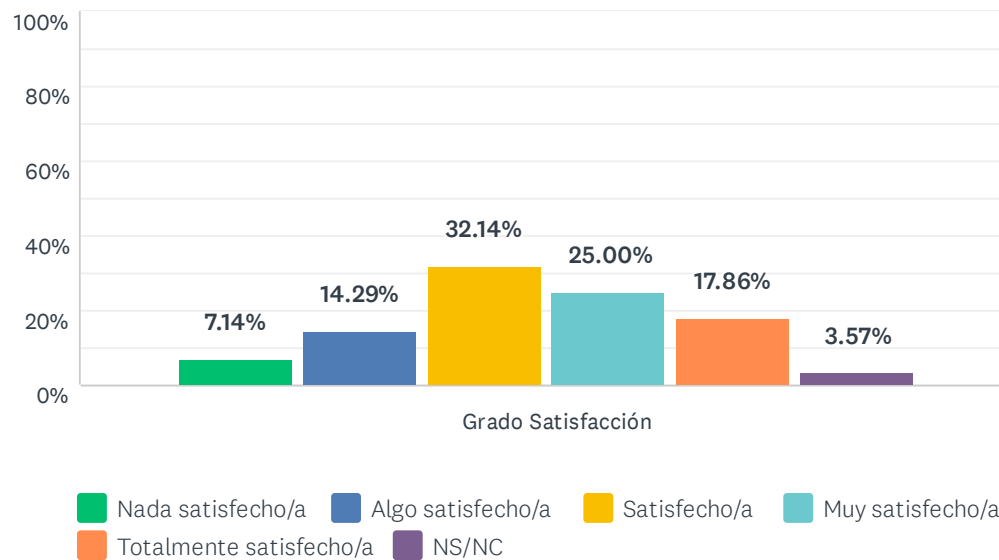


	NADA SATISFECHO/A (1)	ALGO SATISFECHO/A (2)	SATISFECHO/A (3)	MUY SATISFECHO/A (4)	TOTALMENTE SATISFECHO/A (5)	NS/NC	TOTAL	PROMEDIO PONDERADO
Grado Satisfacción	0.00% 0	7.14% 2	10.71% 3	32.14% 9	50.00% 14	0.00% 0	28	4.25

ESTADÍSTICAS BÁSICAS						
Mínimo		Máximo	Mediana	Media		Desviación estándar
2.00		5.00	4.50	4.25		0.91

P11 9. El sistema existente para dar respuesta a las quejas, sugerencias y reclamaciones

Respondidas: 28 Omitidas: 0

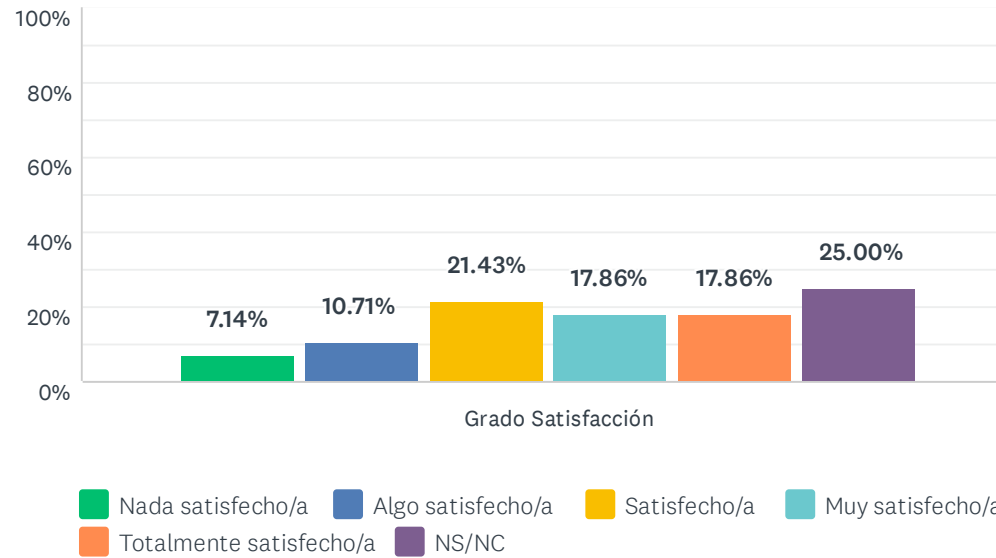


	NADA SATISFECHO/A (1)	ALGO SATISFECHO/A (2)	SATISFECHO/A (3)	MUY SATISFECHO/A (4)	TOTALMENTE SATISFECHO/A (5)	NS/NC	TOTAL	PROMEDIO PONDERADO
Grado Satisfacción	7.14% 2	14.29% 4	32.14% 9	25.00% 7	17.86% 5	3.57% 1	28	3.33

ESTADÍSTICAS BÁSICAS						
Mínimo		Máximo	Mediana	Media	Desviación estándar	
1.00		5.00	3.00	3.33	1.15	

P12 10. La información y orientación recibidas sobre salidas profesionales y estrategias de búsqueda de empleo

Respondidas: 28 Omitidas: 0

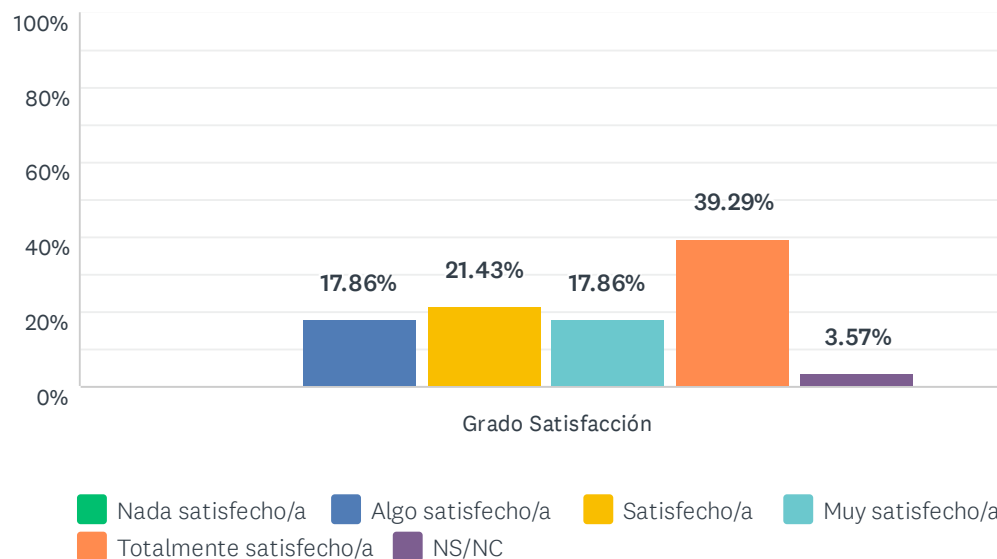


	NADA SATISFECHO/A (1)	ALGO SATISFECHO/A (2)	SATISFECHO/A (3)	MUY SATISFECHO/A (4)	TOTALMENTE SATISFECHO/A (5)	NS/NC	TOTAL	PROMEDIO PONDERADO
Grado Satisfacción	7.14% 2	10.71% 3	21.43% 6	17.86% 5	17.86% 5	25.00% 7	28	3.38

ESTADÍSTICAS BÁSICAS								
Mínimo		Máximo	Mediana	Media	Desviación estándar			
1.00		5.00	3.00	3.38	1.25			

P13 11. La atención por parte del personal de administración y servicios que tiene relación con el programa

Respondidas: 28 Omitidas: 0

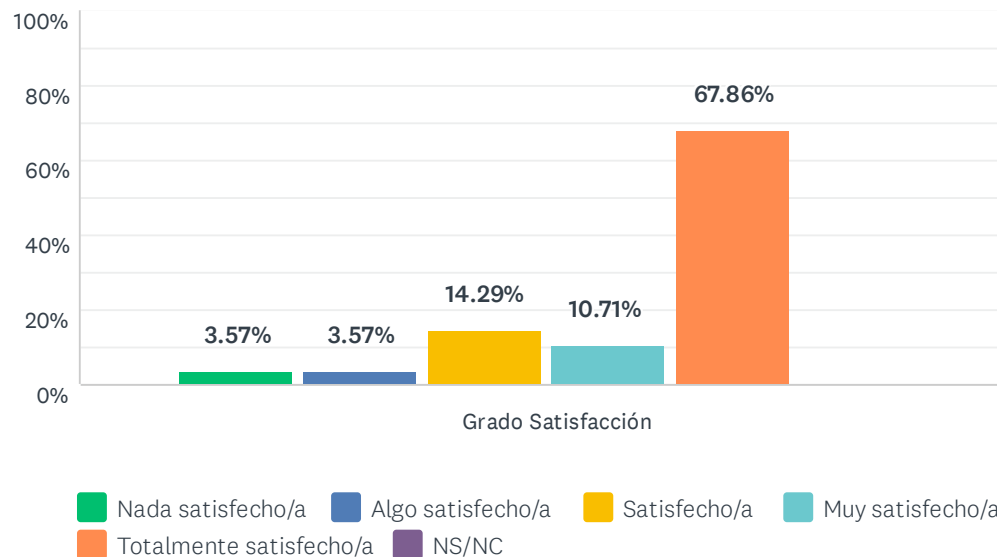


	NADA SATISFECHO/A (1)	ALGO SATISFECHO/A (2)	SATISFECHO/A (3)	MUY SATISFECHO/A (4)	TOTALMENTE SATISFECHO/A (5)	NS/NC	TOTAL	PROMEDIO PONDERADO
Grado Satisfacción	0.00% 0	17.86% 5	21.43% 6	17.86% 5	39.29% 11	3.57% 1	28	3.81

ESTADÍSTICAS BÁSICAS								
Mínimo		Máximo	Mediana	Media	Desviación estándar			
2.00		5.00	4.00	3.81	1.16			

P14 12. La atención por parte de los responsables académicos del programa (tutor/a, director/a, Coordinadores del programa...)

Respondidas: 28 Omitidas: 0

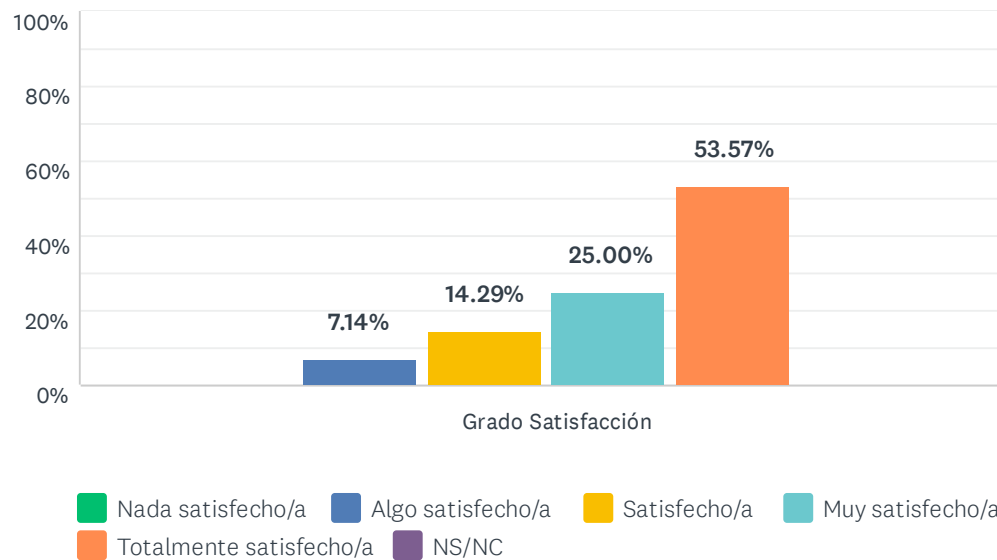


	NADA SATISFECHO/A (1)	ALGO SATISFECHO/A (2)	SATISFECHO/A (3)	MUY SATISFECHO/A (4)	TOTALMENTE SATISFECHO/A (5)	NS/NC	TOTAL	PROMEDIO PONDERADO
Grado Satisfacción	3.57% 1	3.57% 1	14.29% 4	10.71% 3	67.86% 19	0.00% 0	28	4.36

ESTADÍSTICAS BÁSICAS								
Mínimo		Máximo	Mediana	Media	Desviación estándar			
1.00		5.00	5.00	4.36	1.08			

P15 13. Mi satisfacción, en general, con el Programa de Doctorado

Respondidas: 28 Omitidas: 0



	NADA SATISFECHO/A (1)	ALGO SATISFECHO/A (2)	SATISFECHO/A (3)	MUY SATISFECHO/A (4)	TOTALMENTE SATISFECHO/A (5)	NS/NC	TOTAL	PROMEDIO PONDERADO
Grado Satisfacción	0.00% 0	7.14% 2	14.29% 4	25.00% 7	53.57% 15	0.00% 0	28	4.25

ESTADÍSTICAS BÁSICAS						
Mínimo		Máximo	Mediana	Media	Desviación estándar	
2.00		5.00	5.00	4.25	0.95	

P16 Destaca dos aspectos con los que estás más satisfecho/a.

Respondidas: 18 Omitidas: 10

#	RESPUESTAS
1	La atención del personal académico La calidad del programa educativo
2	1. Con la Dirección del programa de Doctorado. 2. El seguimiento y guía de l@s docentes a sus alumn@s
3	El rigor y el dinamismo del programa de doctorado
4	Asesoramientos y tutorías
5	La calidad y el apoyo
6	El acompañamiento y apoyo de mi Director@ de Tesis, XXXXXXXXXX.
7	Formación complementaria y seguimiento
8	- El nivel de autonomía - La calidad de l@s docentes
9	Las orientaciones y acompañamiento de nuestr@s director@s de tesis y las constantes indicaciones de doctor@ XXXXXXXX, muy valederas para avanzar en el programa de estudios.
10	El desarrollo de las actividades y las pasantías que hacen que el doctorando sea un ente proponente de la actividad.
11	1. Coordinador@ del doctorado 2. Director@s y tutor@s de la tesis
12	La internacionalidad y exigencia de Director@
13	En la calidad del programa Doctoral, en la diligente labor de coordinador@ del Doctorado, XXXXXXXXXX, en la preparación de las Jornadas Académicas, en el permanente acompañamiento al doctorando, en el ejercicio interinstitucional de las universidades de Huelva, Sevilla, Málaga y Cádiz, en la disposición del personal del programa doctoral.
14	Actividades formativas que se proponen cada cierto tiempo.
15	La atención de las directivas a pesar de la distancia.
16	El seguimiento continuo Apoyo tutorial
17	La tutoría. Información referente a becas y ayudas.
18	Tutor@ y seguimiento

P17 Destaca dos aspectos que crees que habría que mejorar.

Respondidas: 16 Omitidas: 12

#	RESPUESTAS
1	Atención a problemas administrativos
2	La atención en la Secretaría del Doctorado. El servicio de la plataforma.
3	La comunicación en el ámbito de lo administrativo que en ocasiones tarda y algunos ajustes al tema de la virtualidad.
4	Atención personalizada y gestión de estancia Doctoral
5	.
6	La atención que brinda el área de informaciones/administración.
7	Todo está muy bien organizado en los estudios de doctorado
8	- Las dificultades administrativas
9	Siempre será necesario contar con la credencial de estudiante de la UHU. Que la oferta laboral cuente con mayor opciones para tod@s.
10	1. La administración de trámites 2. No tengo hasta ahora mi título Dr. en físico, defendí el 23 de octubre del pasado año 2020
11	Se debe fortalecer la asistencia de l@s tutor@s en el desarrollo del texto.
12	El uso de Rapi, que resulta complicado algunas veces su uso. El acceso a información necesaria en la plataforma del Doctorado. En la exigencia de formatos que no son fáciles de adquirir. En no haber un manual sencillo, práctico, de fácil acceso y muy instructivo sobre formatos, actividades, fechas, requisitos, formas de pago, formas de ingreso a Rapi, formas de ingreso a Adobe Connect, etc. Algunas exigencias del Programa deberían estar soportadas por herramientas que faciliten al Programa y a sus estudiantes los procedimientos. Son sugerencias muy respetuosas y amables, felicitando de antemano a las personas que coadyuvan al éxito del Doctorado. Y muchas gracias por realizar esta realimentación.
13	No hay tutorías de director@s de tesis, te piden tesis terminadas para revisar, antes no. También te piden publicaciones listas, jamás director@ pone una letra en ellas, solo revisa que se publiquen. Ofrecen estancias que no computan para titularse porque son en España y deben ser de fuera de España
14	Más encuentros metodológicos Proyectos colaborativos
15	Comunicación administrativa. Herramientas de telecomunicaciones.
16	Ninguno, todo es excelente