

SATISFACCIÓN GLOBAL DEL PROFESORADO CON EL PROGRAMA DE DOCTORADO

Programa de Doctorado en IEACAD

Curso académico 20-21

Fecha encuesta: mayo 21

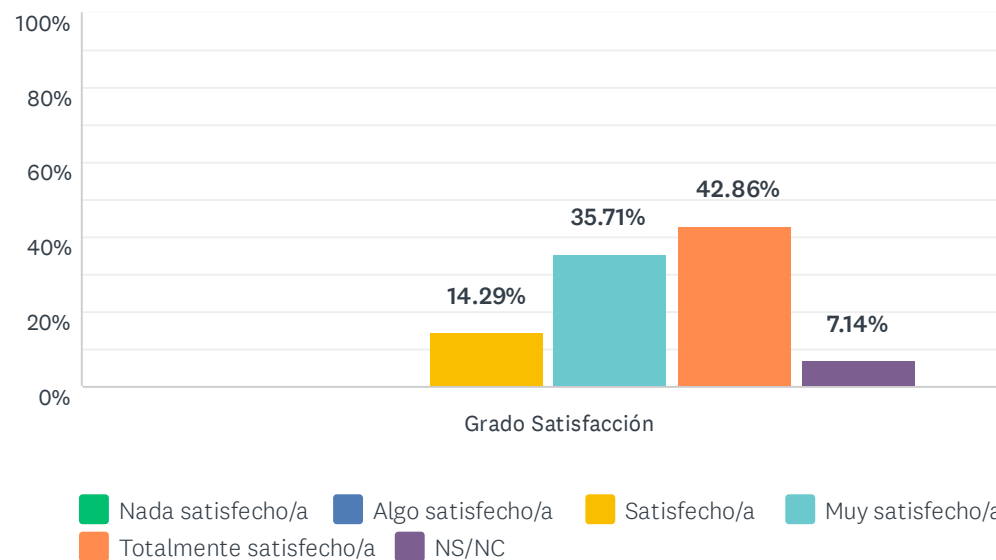
Método: online SurveyMonkey

Se muestran los resultados, sean o no sean significativos estadísticamente, para que puedan analizarse teniendo en cuenta su representatividad.

Encuestas lanzadas	Respuestas	Encuestas necesarias para alcanzar la significatividad estadística (95%)	Tasa de respuesta	Satisfacción Global
84	14	70	16.67%	4.07

P1 1. La disponibilidad, accesibilidad y utilidad de la información en la web del programa y otros medios de difusión

Respondidas: 14 Omitidas: 0



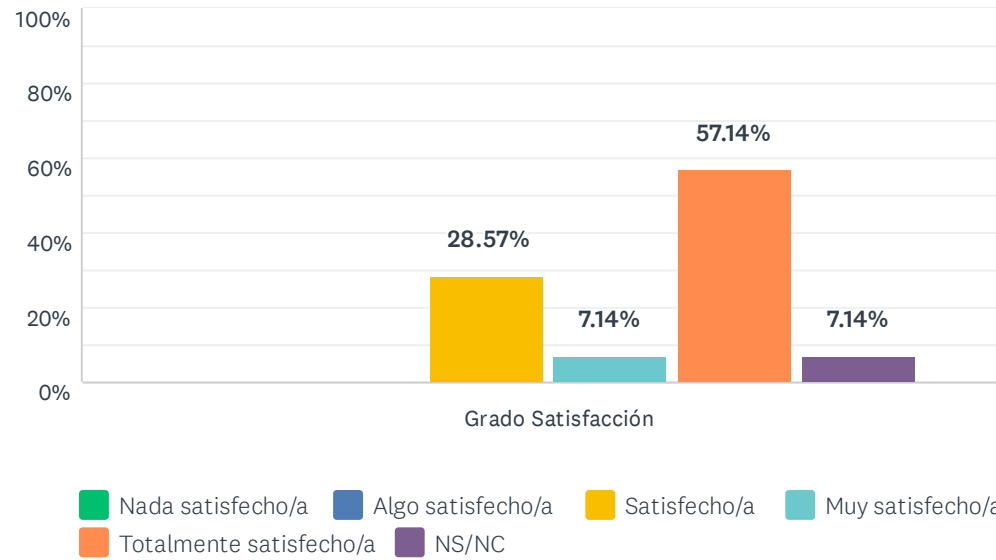
	NADA SATISFECHO/A (1)	ALGO SATISFECHO/A (2)	SATISFECHO/A (3)	MUY SATISFECHO/A (4)	TOTALMENTE SATISFECHO/A (5)	NS/NC	TOTAL	PROMEDIO PONDERADO
Grado Satisfacción	0.00% 0	0.00% 0	14.29% 2	35.71% 5	42.86% 6	7.14% 1	14	4.31

ESTADÍSTICAS BÁSICAS

Mínimo 3.00	Máximo 5.00	Mediana 4.00	Media 4.31	Desviación estándar 0.72
----------------	----------------	-----------------	---------------	-----------------------------

P2 2. La disponibilidad de distintas líneas de investigación para la realización de la tesis doctoral

Respondidas: 14 Omitidas: 0

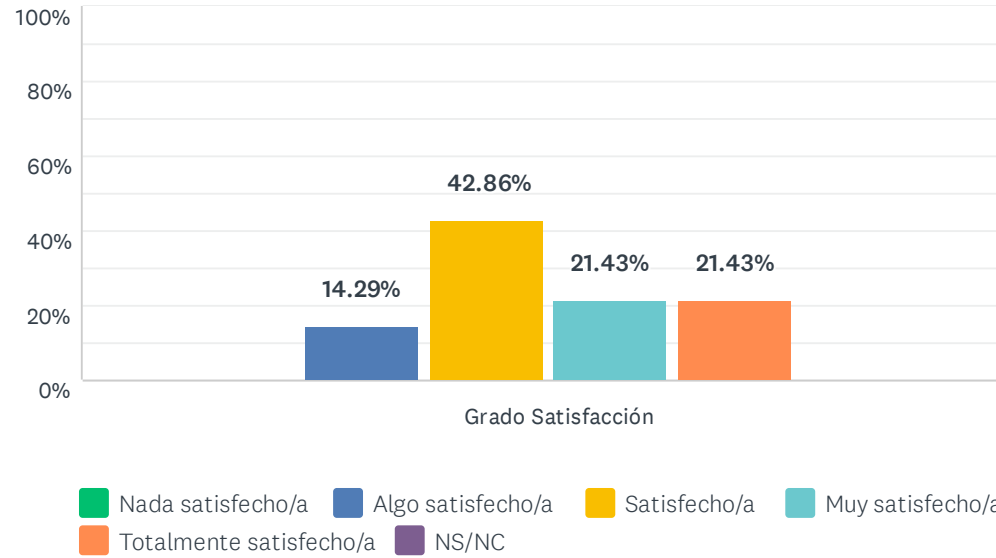


	NADA SATISFECHO/A (1)	ALGO SATISFECHO/A (2)	SATISFECHO/A (3)	MUY SATISFECHO/A (4)	TOTALMENTE SATISFECHO/A (5)	NS/NC	TOTAL	PROMEDIO PONDERADO
Grado Satisfacción	0.00% 0	0.00% 0	28.57% 4	7.14% 1	57.14% 8	7.14% 1	14	4.31

ESTADÍSTICAS BÁSICAS						
Mínimo		Máximo	Mediana	Media		Desviación estándar
3.00		5.00	5.00	4.31		0.91

P3 3. El volumen de trabajo exigido y la distribución de las tareas durante el Programa

Respondidas: 14 Omitidas: 0

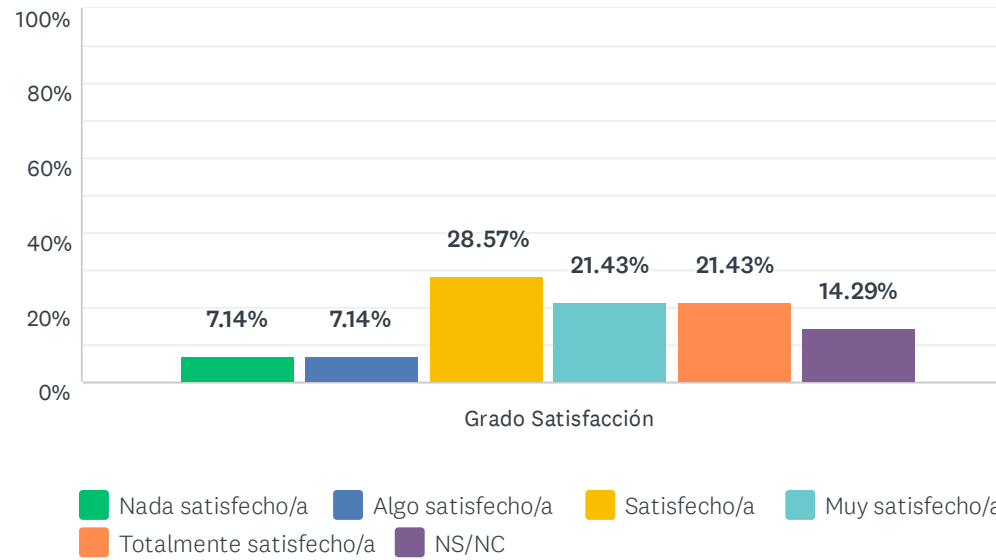


	NADA SATISFECHO/A (1)	ALGO SATISFECHO/A (2)	SATISFECHO/A (3)	MUY SATISFECHO/A (4)	TOTALMENTE SATISFECHO/A (5)	NS/NC	TOTAL	PROMEDIO PONDERADO
Grado Satisfacción	0.00% 0	14.29% 2	42.86% 6	21.43% 3	21.43% 3	0.00% 0	14	3.50

ESTADÍSTICAS BÁSICAS							
Mínimo		Máximo	Mediana	Media		Desviación estándar	
2.00		5.00	3.00	3.50		0.98	

P4 4. La orientación y el apoyo institucional ofrecido al doctorando/a durante el Programa

Respondidas: 14 Omitidas: 0

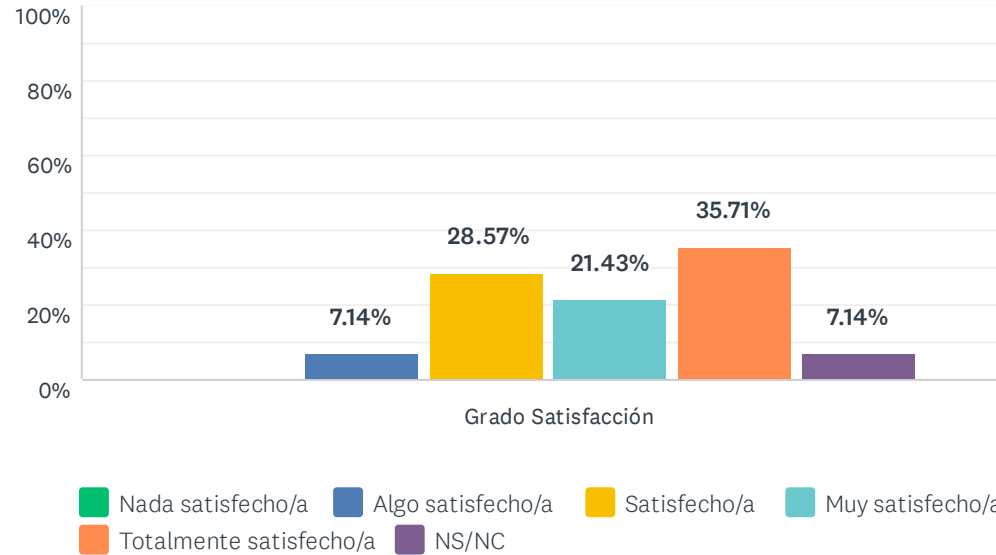


	NADA SATISFECHO/A (1)	ALGO SATISFECHO/A (2)	SATISFECHO/A (3)	MUY SATISFECHO/A (4)	TOTALMENTE SATISFECHO/A (5)	NS/NC	TOTAL	PROMEDIO PONDERADO
Grado Satisfacción	7.14% 1	7.14% 1	28.57% 4	21.43% 3	21.43% 3	14.29% 2	14	3.50

ESTADÍSTICAS BÁSICAS							
Mínimo		Máximo	Mediana	Media		Desviación estándar	
1.00		5.00	3.50	3.50		1.19	

P5 5. Los medios y soportes de información utilizados por el Programa de doctorado, tanto generales como individualizados

Respondidas: 14 Omitidas: 0

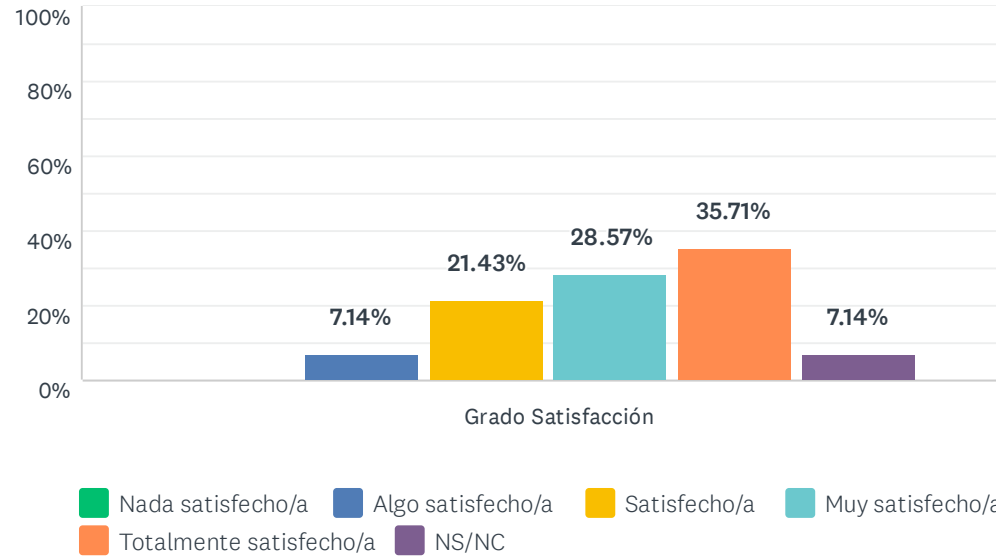


	NADA SATISFECHO/A (1)	ALGO SATISFECHO/A (2)	SATISFECHO/A (3)	MUY SATISFECHO/A (4)	TOTALMENTE SATISFECHO/A (5)	NS/NC	TOTAL	PROMEDIO PONDERADO
Grado Satisfacción	0.00% 0	7.14% 1	28.57% 4	21.43% 3	35.71% 5	7.14% 1	14	3.92

ESTADÍSTICAS BÁSICAS								
Mínimo		Máximo	Mediana	Media	Desviación estándar			
2.00		5.00	4.00	3.92	1.00			

P6 6. Los resultados alcanzados a través de la investigación desarrollada

Respondidas: 14 Omitidas: 0

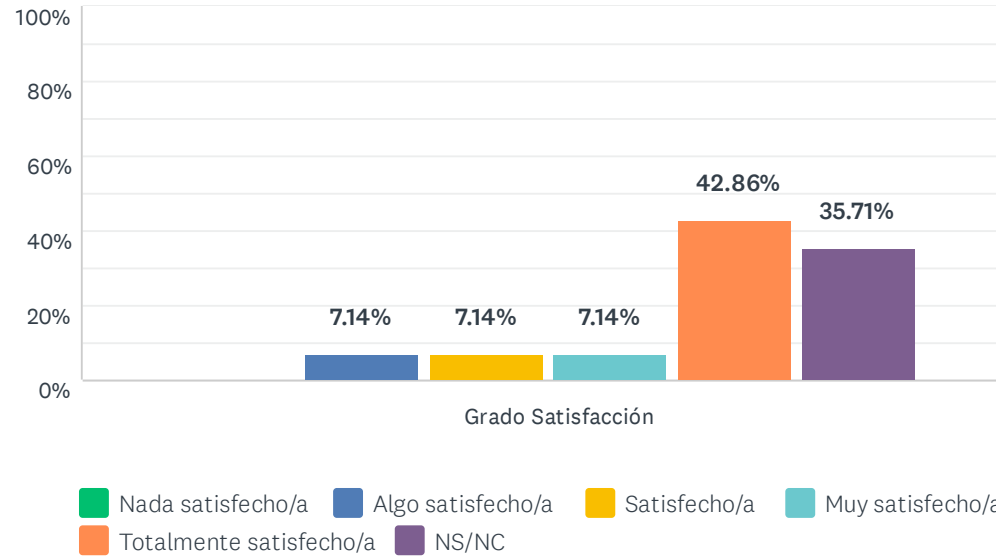


	NADA SATISFECHO/A (1)	ALGO SATISFECHO/A (2)	SATISFECHO/A (3)	MUY SATISFECHO/A (4)	TOTALMENTE SATISFECHO/A (5)	NS/NC	TOTAL	PROMEDIO PONDERADO
Grado Satisfacción	0.00% 0	7.14% 1	21.43% 3	28.57% 4	35.71% 5	7.14% 1	14	4.00

ESTADÍSTICAS BÁSICAS							
Mínimo		Máximo	Mediana	Media		Desviación estándar	
2.00		5.00	4.00	4.00		0.96	

P7 7. El sistema existente para dar respuesta a las quejas, sugerencias y reclamaciones

Respondidas: 14 Omitidas: 0

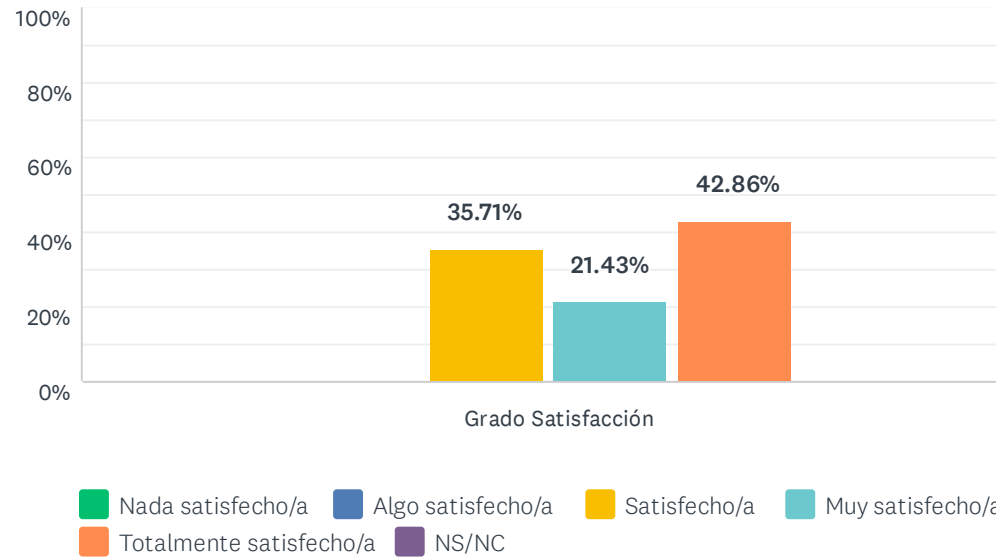


	NADA SATISFECHO/A (1)	ALGO SATISFECHO/A (2)	SATISFECHO/A (3)	MUY SATISFECHO/A (4)	TOTALMENTE SATISFECHO/A (5)	NS/NC	TOTAL	PROMEDIO PONDERADO
Grado Satisfacción	0.00% 0	7.14% 1	7.14% 1	7.14% 1	42.86% 6	35.71% 5	14	4.33

ESTADÍSTICAS BÁSICAS						
Mínimo	Máximo	Mediana	Media	Desviación estándar		
2.00	5.00	5.00	4.33	1.05		

P8 8. La atención por parte del personal de administración y servicios que tiene relación con el programa

Respondidas: 14 Omitidas: 0



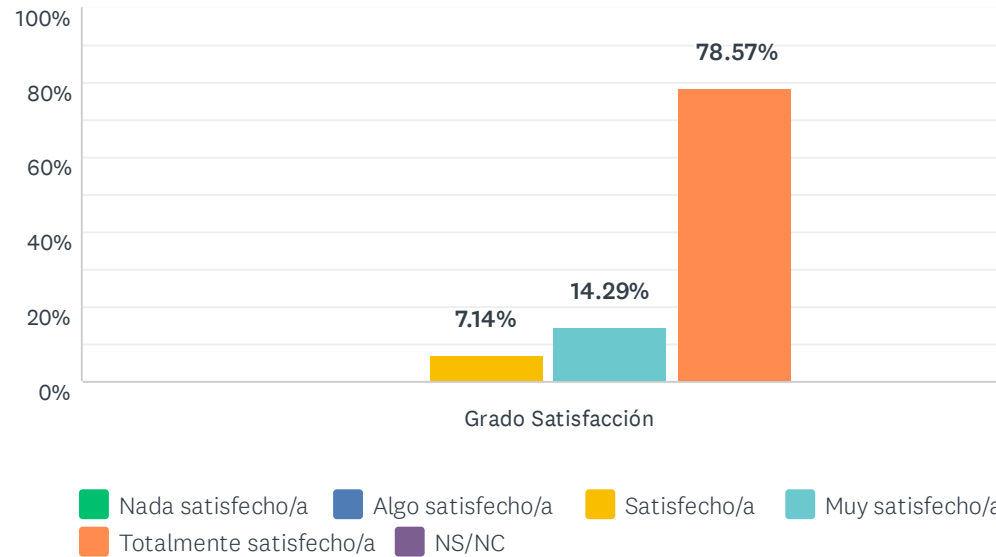
	NADA SATISFECHO/A (1)	ALGO SATISFECHO/A (2)	SATISFECHO/A (3)	MUY SATISFECHO/A (4)	TOTALMENTE SATISFECHO/A (5)	NS/NC	TOTAL	PROMEDIO PONDERADO
Grado Satisfacción	0.00% 0	0.00% 0	35.71% 5	21.43% 3	42.86% 6	0.00% 0	14	4.07

ESTADÍSTICAS BÁSICAS

Mínimo 3.00	Máximo 5.00	Mediana 4.00	Media 4.07	Desviación estándar 0.88
----------------	----------------	-----------------	---------------	-----------------------------

P9 9. La atención por parte del resto de responsables académicos del programa (tutor/a, director/a, Coordinadores del programa...)

Respondidas: 14 Omitidas: 0

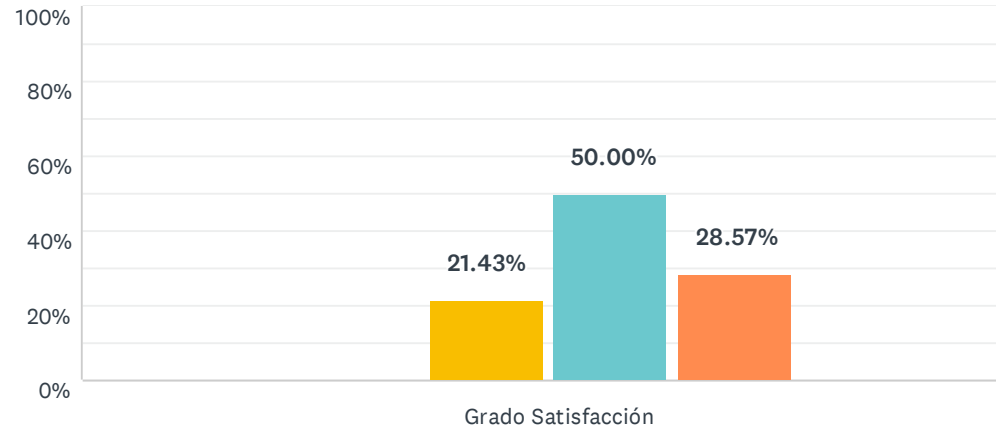


	NADA SATISFECHO/A (1)	ALGO SATISFECHO/A (2)	SATISFECHO/A (3)	MUY SATISFECHO/A (4)	TOTALMENTE SATISFECHO/A (5)	NS/NC	TOTAL	PROMEDIO PONDERADO
Grado Satisfacción	0.00% 0	0.00% 0	7.14% 1	14.29% 2	78.57% 11	0.00% 0	14	4.71

ESTADÍSTICAS BÁSICAS					
Mínimo		Máximo	Mediana	Media	Desviación estándar
3.00		5.00	5.00	4.71	0.59

P10 10. Mi satisfacción, en general, con el Programa de Doctorado

Respondidas: 14 Omitidas: 0



■ Nada satisfecho/a
 ■ Algo satisfecho/a
 ■ Satisfecho/a
 ■ Muy satisfecho/a
■ Totalmente satisfecho/a
 ■ NS/NC

	NADA SATISFECHO/A (1)	ALGO SATISFECHO/A (2)	SATISFECHO/A (3)	MUY SATISFECHO/A (4)	TOTALMENTE SATISFECHO/A (5)	NS/NC	TOTAL	PROMEDIO PONDERADO
Grado Satisfacción	0.00% 0	0.00% 0	21.43% 3	50.00% 7	28.57% 4	0.00% 0	14	4.07

ESTADÍSTICAS BÁSICAS

Mínimo 3.00	Máximo 5.00	Mediana 4.00	Media 4.07	Desviación estándar 0.70
----------------	----------------	-----------------	---------------	-----------------------------

P11 Destaca dos aspectos con los que estás más satisfecho/a.

Respondidas: 5 Omitidas: 9

#	RESPUESTAS	
1	La atención y disponibilidad de XXXXXXXXX cada vez que he requerido de su ayuda.	
2	El nivel de profundización de conocimiento que se presentan en las asignaturas, que prepara al alumno con las herramientas para realizar una investigación. El tipo de metodología utilizado, en el que se prima la discusión y el trabajo en grupo, desarrolla unas competencias propias de la investigación.	
3	- La atención por parte del personal de administración y servicios que tiene relación con el programa - La atención y trabajo desarrollado por parte de la Comisión Académica del programa.	
4	La coordinación académica y el apoyo de XXXXXXXXX	
5	La calidad e interés del profesorado. El interés y dedicación del alumnado.	

P12 Destaca dos aspectos que crees que habría que mejorar.

Respondidas: 2 Omitidas: 12

#	RESPUESTAS
1	- La coordinación de las dos Universidades UHU y UEx, a nivel de responsables últimos (Vicerrectores, Escuelas de Posgrados etc..) - La dotación de medios para desarrollar las actividades formativas del programa.
2	El RAPI es una auténtica pérdida de tiempo para doctorand@ y director @sin que aporte nada a la calidad. Demasiada burocracia ineficaz