

SATISFACCIÓN GLOBAL DEL PROFESORADO CON EL PROGRAMA DE DOCTORADO

Programa de Doctorado en Estudios Interdisciplinarios de Género

Curso académico 20-21

Fecha encuesta: mayo 21

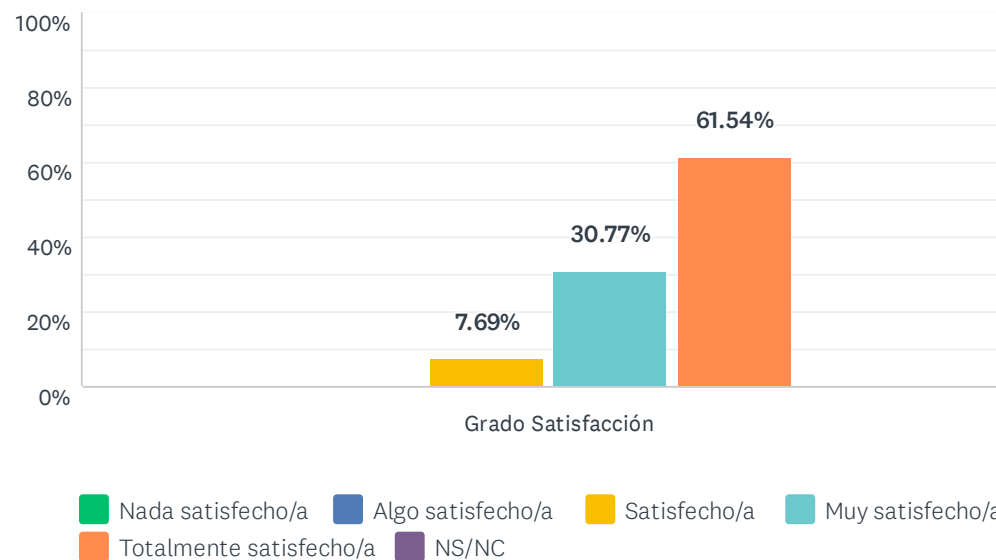
Método: online SurveyMonkey

Se muestran los resultados, sean o no sean significativos estadísticamente, para que puedan analizarse teniendo en cuenta su representatividad.

Encuestas lanzadas	Respuestas	Encuestas necesarias para alcanzar la significatividad estadística (95%)	Tasa de respuesta	Satisfacción Global
26	13	25	50.00%	4.54

P1 1. La disponibilidad, accesibilidad y utilidad de la información en la web del programa y otros medios de difusión

Respondidas: 13 Omitidas: 0



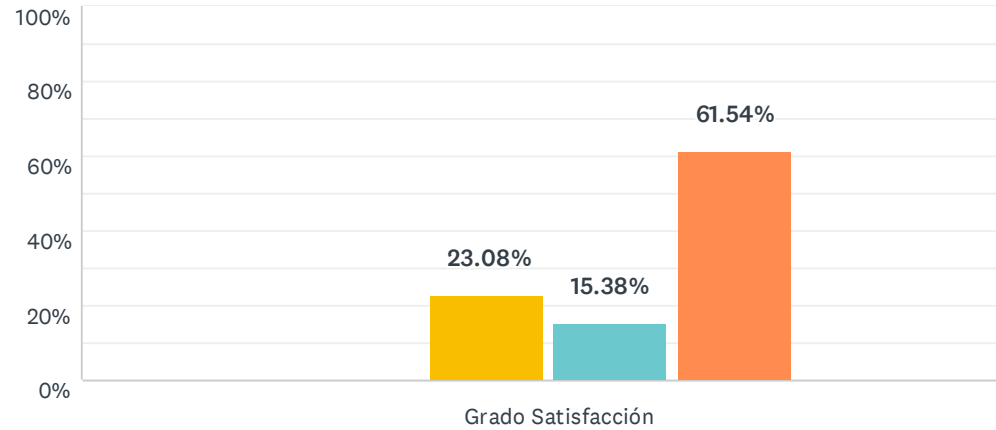
	NADA SATISFECHO/A (1)	ALGO SATISFECHO/A (2)	SATISFECHO/A (3)	MUY SATISFECHO/A (4)	TOTALMENTE SATISFECHO/A (5)	NS/NC	TOTAL	PROMEDIO PONDERADO
Grado Satisfacción	0.00% 0	0.00% 0	7.69% 1	30.77% 4	61.54% 8	0.00% 0	13	4.54

ESTADÍSTICAS BÁSICAS

Mínimo 3.00	Máximo 5.00	Mediana 5.00	Media 4.54	Desviación estándar 0.63
----------------	----------------	-----------------	---------------	-----------------------------

P2 2. La disponibilidad de distintas líneas de investigación para la realización de la tesis doctoral

Respondidas: 13 Omitidas: 0



■ Nada satisfecho/a
 ■ Algo satisfecho/a
 ■ Satisfecho/a
 ■ Muy satisfecho/a
 ■ Totalmente satisfecho/a
 ■ NS/NC

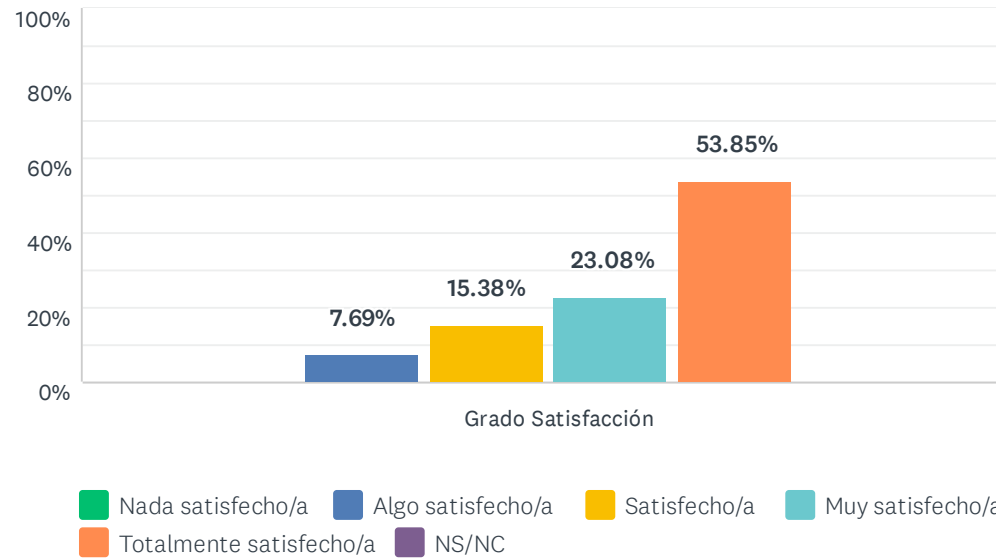
	NADA SATISFECHO/A (1)	ALGO SATISFECHO/A (2)	SATISFECHO/A (3)	MUY SATISFECHO/A (4)	TOTALMENTE SATISFECHO/A (5)	NS/NC	TOTAL	PROMEDIO PONDERADO
Grado Satisfacción	0.00% 0	0.00% 0	23.08% 3	15.38% 2	61.54% 8	0.00% 0	13	4.38

ESTADÍSTICAS BÁSICAS

Mínimo 3.00	Máximo 5.00	Mediana 5.00	Media 4.38	Desviación estándar 0.84
----------------	----------------	-----------------	---------------	-----------------------------

P3 3. El volumen de trabajo exigido y la distribución de las tareas durante el Programa

Respondidas: 13 Omitidas: 0

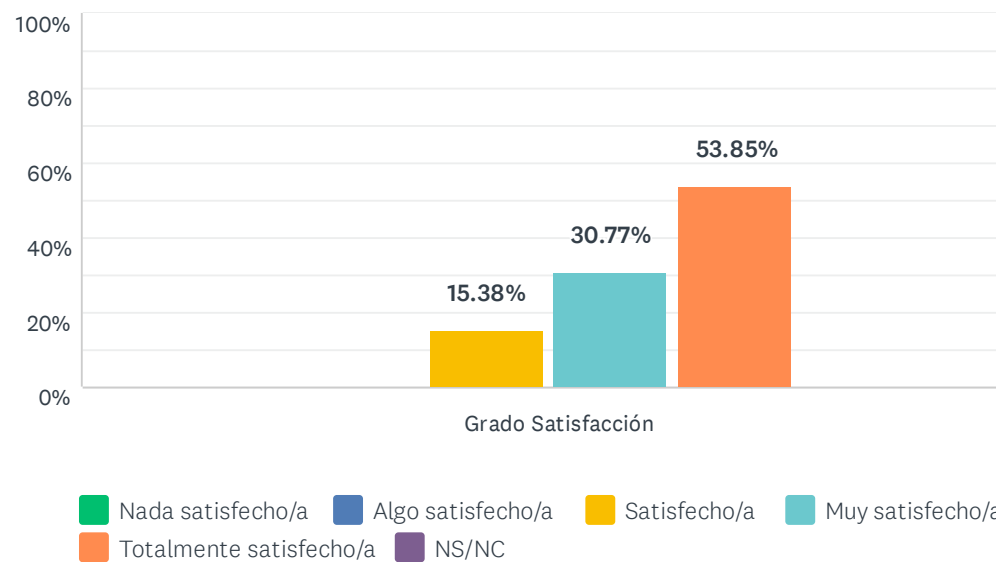


	NADA SATISFECHO/A (1)	ALGO SATISFECHO/A (2)	SATISFECHO/A (3)	MUY SATISFECHO/A (4)	TOTALMENTE SATISFECHO/A (5)	NS/NC	TOTAL	PROMEDIO PONDERADO
Grado Satisfacción	0.00% 0	7.69% 1	15.38% 2	23.08% 3	53.85% 7	0.00% 0	13	4.23

ESTADÍSTICAS BÁSICAS						
Mínimo		Máximo	Mediana	Media		Desviación estándar
2.00		5.00	5.00	4.23		0.97

P4 4. La orientación y el apoyo institucional ofrecido al doctorando/a durante el Programa

Respondidas: 13 Omitidas: 0

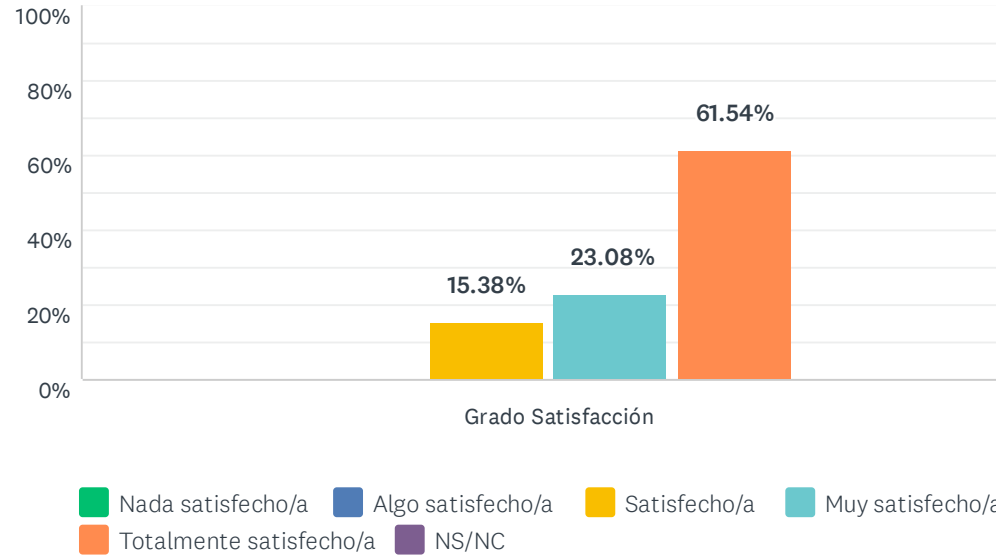


	NADA SATISFECHO/A (1)	ALGO SATISFECHO/A (2)	SATISFECHO/A (3)	MUY SATISFECHO/A (4)	TOTALMENTE SATISFECHO/A (5)	NS/NC	TOTAL	PROMEDIO PONDERADO
Grado Satisfacción	0.00% 0	0.00% 0	15.38% 2	30.77% 4	53.85% 7	0.00% 0	13	4.38

ESTADÍSTICAS BÁSICAS						
Mínimo		Máximo	Mediana	Media	Desviación estándar	
3.00		5.00	5.00	4.38	0.74	

P5 5. Los medios y soportes de información utilizados por el Programa de doctorado, tanto generales como individualizados

Respondidas: 13 Omitidas: 0



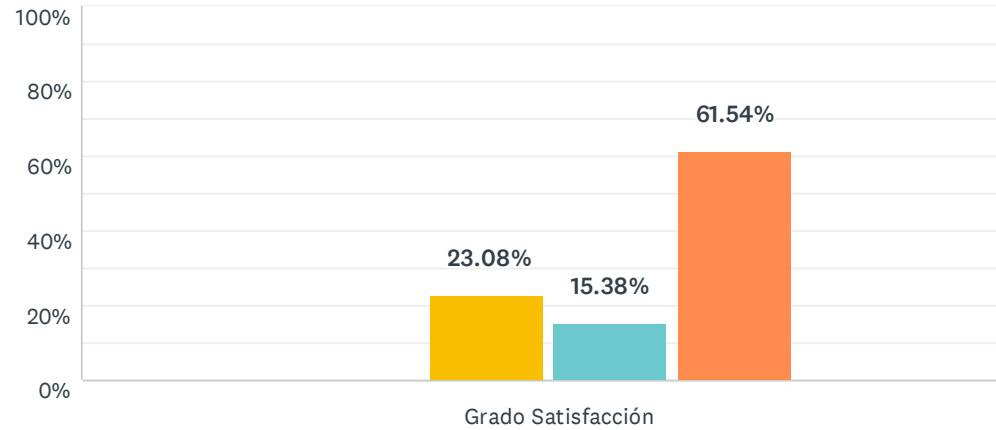
	NADA SATISFECHO/A (1)	ALGO SATISFECHO/A (2)	SATISFECHO/A (3)	MUY SATISFECHO/A (4)	TOTALMENTE SATISFECHO/A (5)	NS/NC	TOTAL	PROMEDIO PONDERADO
Grado Satisfacción	0.00% 0	0.00% 0	15.38% 2	23.08% 3	61.54% 8	0.00% 0	13	4.46

ESTADÍSTICAS BÁSICAS

Mínimo 3.00	Máximo 5.00	Mediana 5.00	Media 4.46	Desviación estándar 0.75
----------------	----------------	-----------------	---------------	-----------------------------

P6 6. Los resultados alcanzados a través de la investigación desarrollada

Respondidas: 13 Omitidas: 0



■ Nada satisfecho/a
 ■ Algo satisfecho/a
 ■ Satisfecho/a
 ■ Muy satisfecho/a
 ■ Totalmente satisfecho/a
 ■ NS/NC

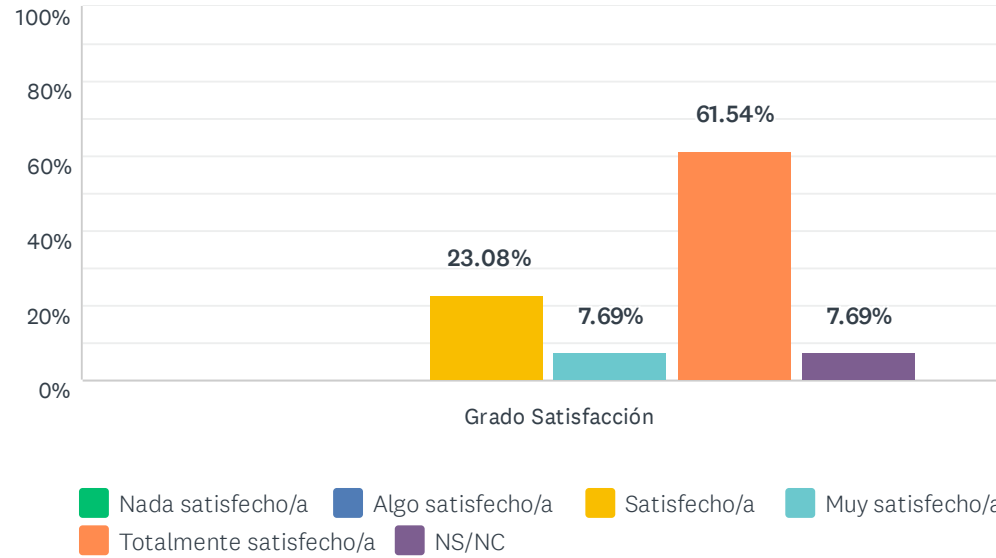
	NADA SATISFECHO/A (1)	ALGO SATISFECHO/A (2)	SATISFECHO/A (3)	MUY SATISFECHO/A (4)	TOTALMENTE SATISFECHO/A (5)	NS/NC	TOTAL	PROMEDIO PONDERADO
Grado Satisfacción	0.00% 0	0.00% 0	23.08% 3	15.38% 2	61.54% 8	0.00% 0	13	4.38

ESTADÍSTICAS BÁSICAS

Mínimo 3.00	Máximo 5.00	Mediana 5.00	Media 4.38	Desviación estándar 0.84
----------------	----------------	-----------------	---------------	-----------------------------

P7 7. El sistema existente para dar respuesta a las quejas, sugerencias y reclamaciones

Respondidas: 13 Omitidas: 0

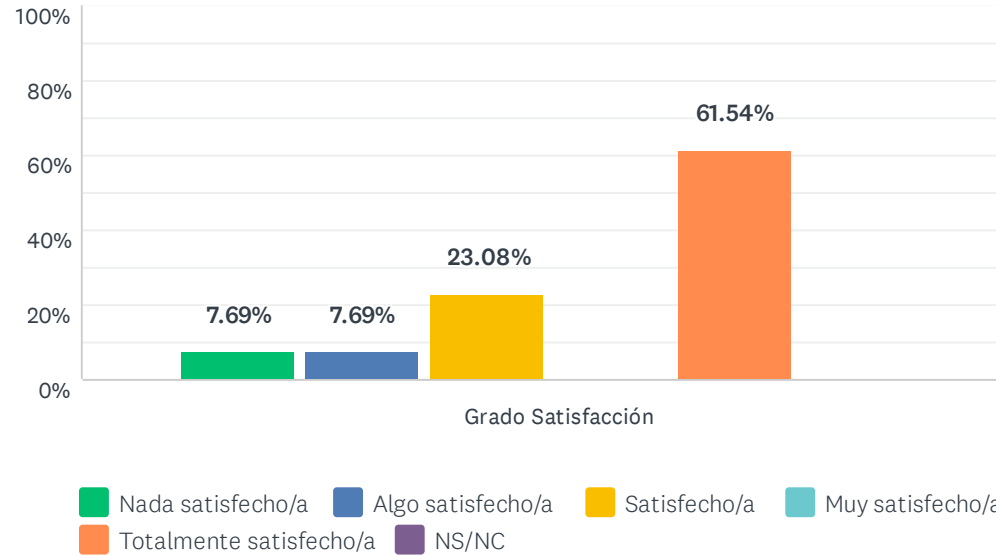


	NADA SATISFECHO/A (1)	ALGO SATISFECHO/A (2)	SATISFECHO/A (3)	MUY SATISFECHO/A (4)	TOTALMENTE SATISFECHO/A (5)	NS/NC	TOTAL	PROMEDIO PONDERADO
Grado Satisfacción	0.00% 0	0.00% 0	23.08% 3	7.69% 1	61.54% 8	7.69% 1	13	4.42

ESTADÍSTICAS BÁSICAS						
Mínimo		Máximo	Mediana	Media		Desviación estándar
3.00		5.00	5.00	4.42		0.86

P8 8. La atención por parte del personal de administración y servicios que tiene relación con el programa

Respondidas: 13 Omitidas: 0

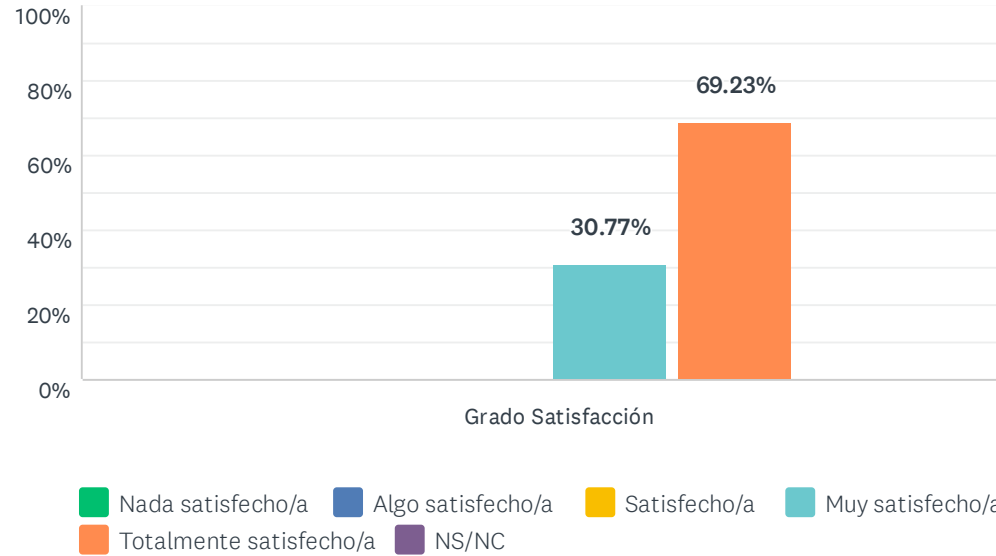


	NADA SATISFECHO/A (1)	ALGO SATISFECHO/A (2)	SATISFECHO/A (3)	MUY SATISFECHO/A (4)	TOTALMENTE SATISFECHO/A (5)	NS/NC	TOTAL	PROMEDIO PONDERADO
Grado Satisfacción	7.69% 1	7.69% 1	23.08% 3	0.00% 0	61.54% 8	0.00% 0	13	4.00

ESTADÍSTICAS BÁSICAS								
Mínimo		Máximo	Mediana	Media	Desviación estándar			
1.00		5.00	5.00	4.00	1.36			

P9 9. La atención por parte del resto de responsables académicos del programa (tutor/a, director/a, Coordinadores del programa...)

Respondidas: 13 Omitidas: 0

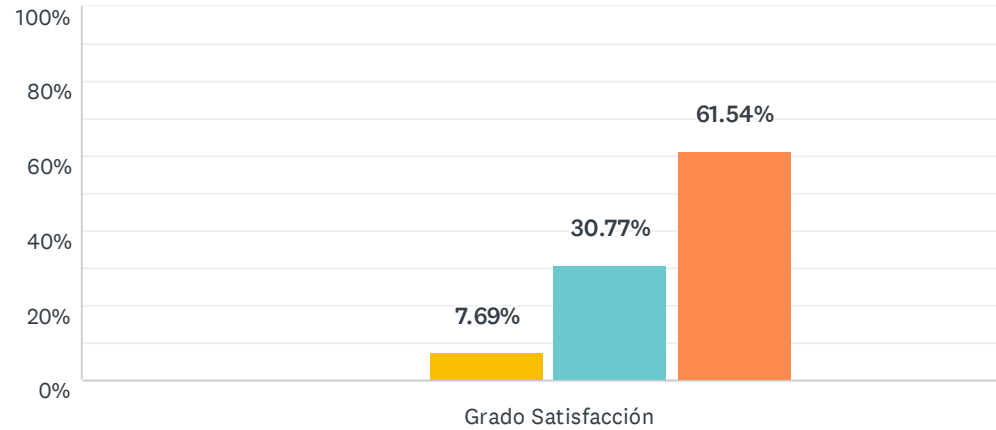


	NADA SATISFECHO/A (1)	ALGO SATISFECHO/A (2)	SATISFECHO/A (3)	MUY SATISFECHO/A (4)	TOTALMENTE SATISFECHO/A (5)	NS/NC	TOTAL	PROMEDIO PONDERADO
Grado Satisfacción	0.00% 0	0.00% 0	0.00% 0	30.77% 4	69.23% 9	0.00% 0	13	4.69

ESTADÍSTICAS BÁSICAS					
Mínimo		Máximo	Mediana	Media	Desviación estándar
4.00		5.00	5.00	4.69	0.46

P10 10. Mi satisfacción, en general, con el Programa de Doctorado

Respondidas: 13 Omitidas: 0



■ Nada satisfecho/a
 ■ Algo satisfecho/a
 ■ Satisfecho/a
 ■ Muy satisfecho/a
 ■ Totalmente satisfecho/a
 ■ NS/NC

	NADA SATISFECHO/A (1)	ALGO SATISFECHO/A (2)	SATISFECHO/A (3)	MUY SATISFECHO/A (4)	TOTALMENTE SATISFECHO/A (5)	NS/NC	TOTAL	PROMEDIO PONDERADO
Grado Satisfacción	0.00% 0	0.00% 0	7.69% 1	30.77% 4	61.54% 8	0.00% 0	13	4.54

ESTADÍSTICAS BÁSICAS

Mínimo 3.00	Máximo 5.00	Mediana 5.00	Media 4.54	Desviación estándar 0.63
----------------	----------------	-----------------	---------------	-----------------------------

P11 Destaca dos aspectos con los que estás más satisfecho/a.

Respondidas: 4 Omitidas: 9

#	RESPUESTAS
1	El alumnado del mismo
2	-Óptima dirección y de la comisión académica también -Multidisciplinaridad del programa es un claro valor
3	La organización de cursos de formación conjuntos con otros programas de la UHU
4	La Dirección y coordinación general

P12 Destaca dos aspectos que crees que habría que mejorar.

Respondidas: 3 Omitidas: 10

#	RESPUESTAS
1	Los requisitos para presentar la tesis, según las áreas, cada vez les resulta más difícil poder publicar un artículo en el tiempo requerido
2	-Menos burocratización del proceso doctoral. Esto es en relación con la Escuela de Doctorado, no con el programa
3	Proporcionar algo más de información sobre el proceso de tutorización de una tesis para profesorado con menos experiencia