

SATISFACCIÓN GLOBAL DEL DOCTORANDO CON EL PROGRAMA DE DOCTORADO

Programa de Doctorado en Lenguas y Culturas

Curso académico 20-21

Fecha encuesta: mayo 21

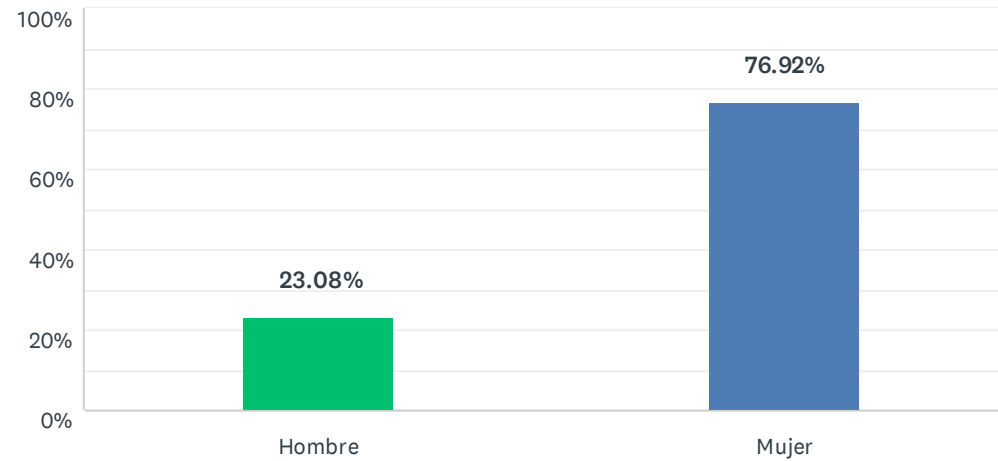
Método: online SurveyMonkey

Se muestran los resultados, sean o no sean significativos estadísticamente, para que puedan analizarse teniendo en cuenta su representatividad.

Encuestas lanzadas	Respuestas	Encuestas necesarias para alcanzar la significatividad estadística (95%)	Tasa de respuesta	Satisfacción Global
30	13	28	43.33%	4.08

P1 Género

Respondidas: 13 Omitidas: 0

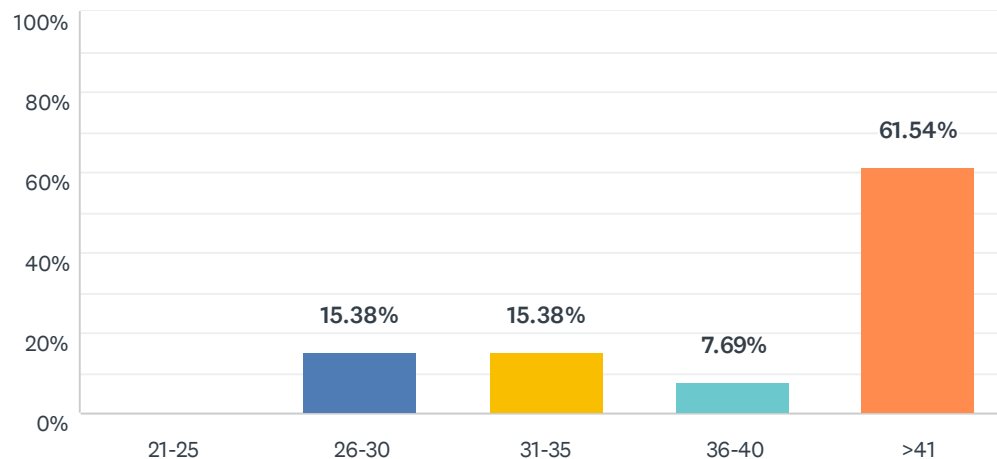


OPCIONES DE RESPUESTA	RESPUESTAS	
Hombre (1)	23.08%	3
Mujer (2)	76.92%	10
TOTAL		13

ESTADÍSTICAS BÁSICAS						
Mínimo		Máximo		Mediana		Media
1.00		2.00		2.00		1.77
						Desviación estándar
						0.42

P2 Edad

Respondidas: 13 Omitidas: 0

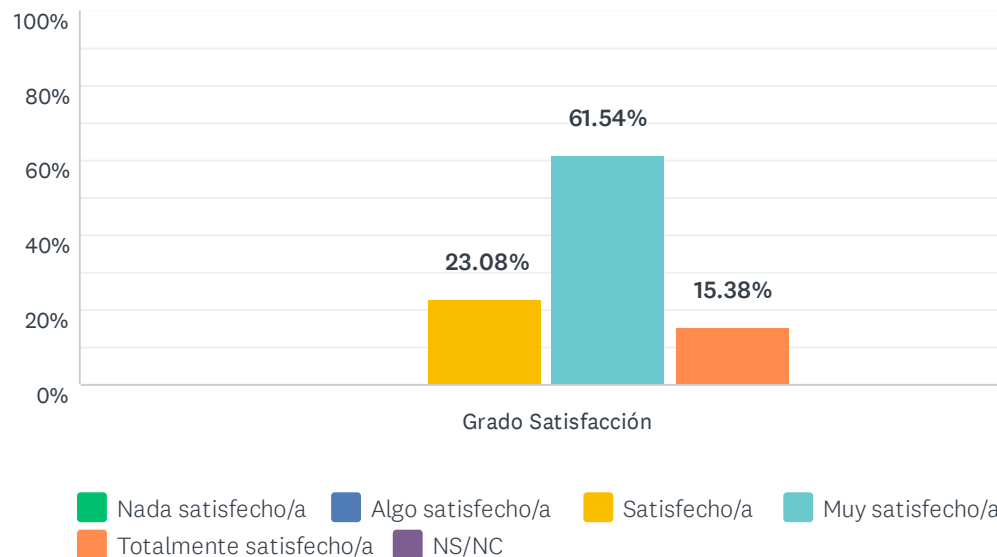


OPCIONES DE RESPUESTA	RESPUESTAS
21-25 (1)	0.00% 0
26-30 (2)	15.38% 2
31-35 (3)	15.38% 2
36-40 (4)	7.69% 1
>41 (5)	61.54% 8
TOTAL	13

ESTADÍSTICAS BÁSICAS				
Mínimo	Máximo	Mediana	Media	Desviación estándar
2.00	5.00	5.00	4.15	1.17

P3 1. La disponibilidad, accesibilidad y utilidad de la información en la web del programa y otros medios de difusión

Respondidas: 13 Omitidas: 0

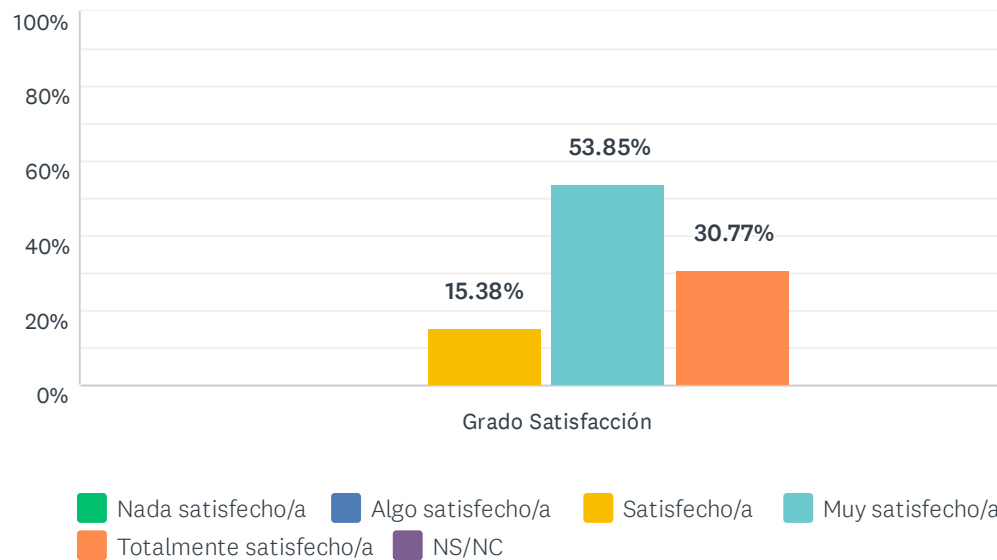


	NADA SATISFECHO/A (1)	ALGO SATISFECHO/A (2)	SATISFECHO/A (3)	MUY SATISFECHO/A (4)	TOTALMENTE SATISFECHO/A (5)	NS/NC	TOTAL	PROMEDIO PONDERADO
Grado Satisfacción	0.00% 0	0.00% 0	23.08% 3	61.54% 8	15.38% 2	0.00% 0	13	3.92

ESTADÍSTICAS BÁSICAS								
Mínimo		Máximo	Mediana	Media	Desviación estándar			
3.00		5.00	4.00	3.92	0.62			

P4 2. La disponibilidad de distintas líneas de investigación para la realización de la tesis doctoral

Respondidas: 13 Omitidas: 0



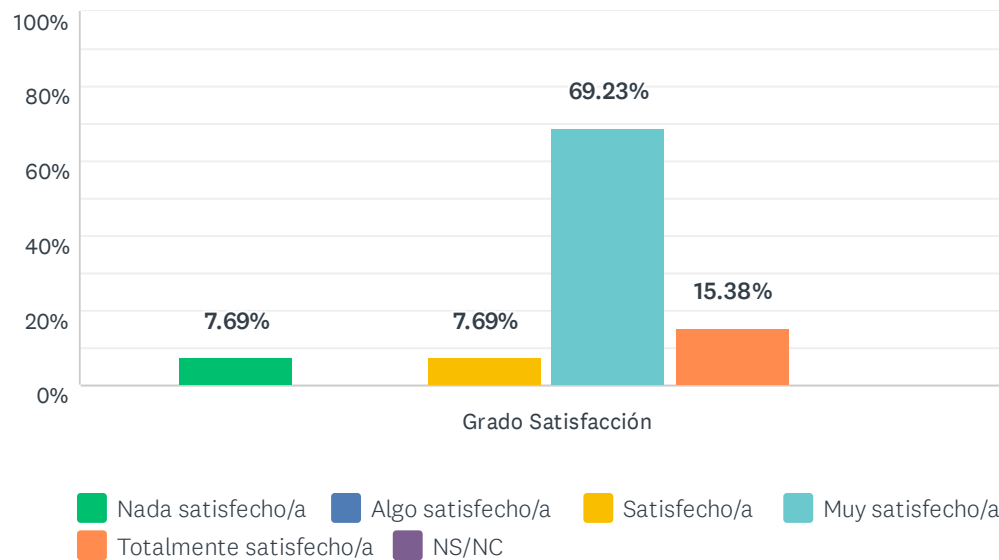
	NADA SATISFECHO/A (1)	ALGO SATISFECHO/A (2)	SATISFECHO/A (3)	MUY SATISFECHO/A (4)	TOTALMENTE SATISFECHO/A (5)	NS/NC	TOTAL	PROMEDIO PONDERADO
Grado Satisfacción	0.00% 0	0.00% 0	15.38% 2	53.85% 7	30.77% 4	0.00% 0	13	4.15

ESTADÍSTICAS BÁSICAS

Mínimo 3.00	Máximo 5.00	Mediana 4.00	Media 4.15	Desviación estándar 0.66
----------------	----------------	-----------------	---------------	-----------------------------

P5 3. El volumen de trabajo exigido y la distribución de las tareas durante el Programa

Respondidas: 13 Omitidas: 0

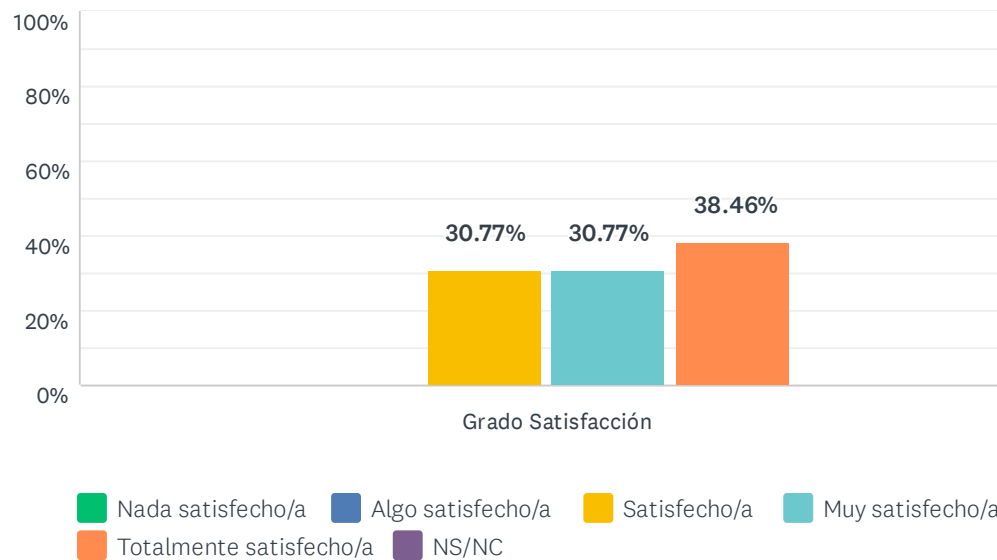


	NADA SATISFECHO/A (1)	ALGO SATISFECHO/A (2)	SATISFECHO/A (3)	MUY SATISFECHO/A (4)	TOTALMENTE SATISFECHO/A (5)	NS/NC	TOTAL	PROMEDIO PONDERADO
Grado Satisfacción	7.69% 1	0.00% 0	7.69% 1	69.23% 9	15.38% 2	0.00% 0	13	3.85

ESTADÍSTICAS BÁSICAS							
Mínimo		Máximo	Mediana	Media		Desviación estándar	
1.00		5.00	4.00	3.85		0.95	

P6 4. La orientación académica y el apoyo institucional durante tu estancia en el Programa

Respondidas: 13 Omitidas: 0

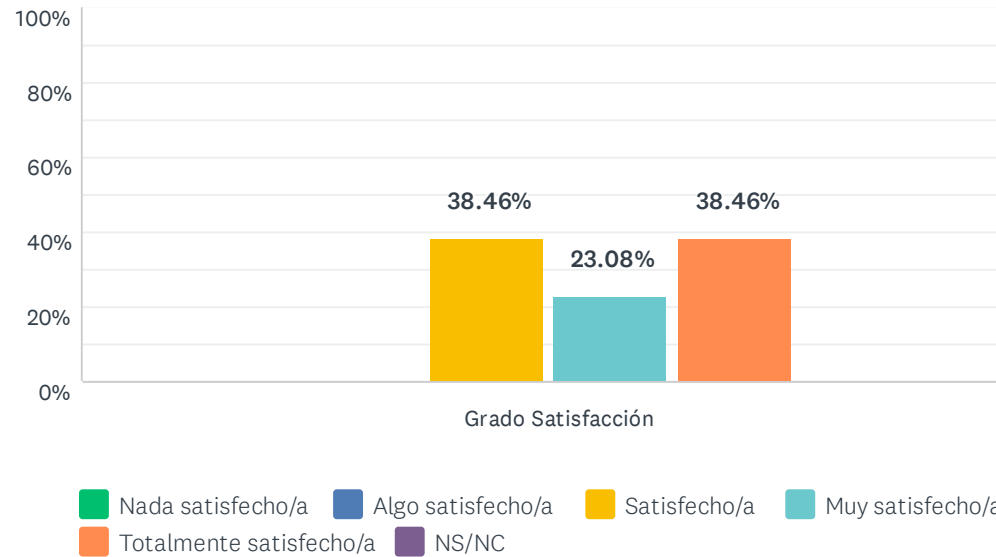


	NADA SATISFECHO/A (1)	ALGO SATISFECHO/A (2)	SATISFECHO/A (3)	MUY SATISFECHO/A (4)	TOTALMENTE SATISFECHO/A (5)	NS/NC	TOTAL	PROMEDIO PONDERADO
Grado Satisfacción	0.00% 0	0.00% 0	30.77% 4	30.77% 4	38.46% 5	0.00% 0	13	4.08

ESTADÍSTICAS BÁSICAS						
Mínimo		Máximo	Mediana	Media	Desviación estándar	
3.00		5.00	4.00	4.08	0.83	

P7 5. Las infraestructuras y servicios tales como seminarios, laboratorios, biblioteca, bases de datos, campus virtual, redes...son adecuados para realizar mi tesis doctoral

Respondidas: 13 Omitidas: 0



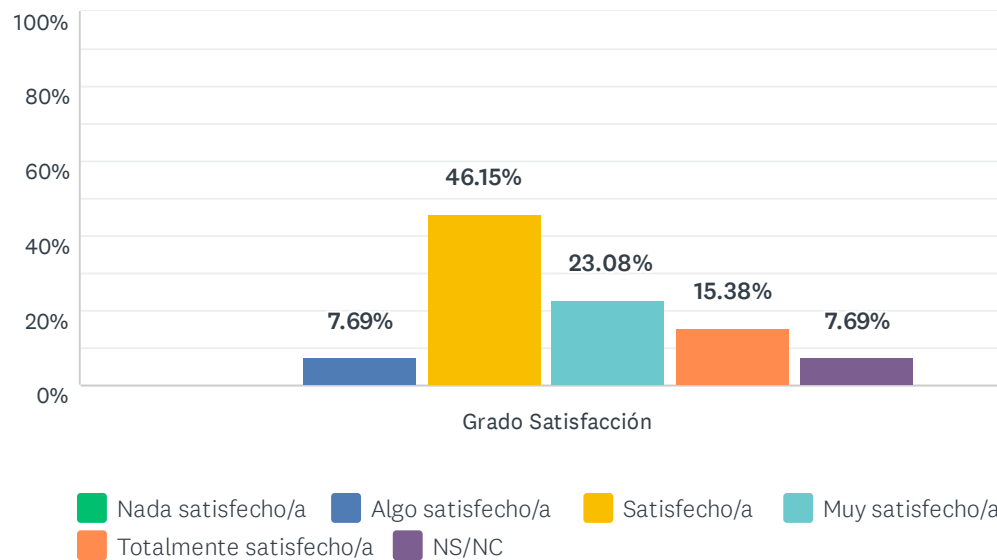
	NADA SATISFECHO/A (1)	ALGO SATISFECHO/A (2)	SATISFECHO/A (3)	MUY SATISFECHO/A (4)	TOTALMENTE SATISFECHO/A (5)	NS/NC	TOTAL	PROMEDIO PONDERADO
Grado Satisfacción	0.00% 0	0.00% 0	38.46% 5	23.08% 3	38.46% 5	0.00% 0	13	4.00

ESTADÍSTICAS BÁSICAS

Mínimo 3.00	Máximo 5.00	Mediana 4.00	Media 4.00	Desviación estándar 0.88
----------------	----------------	-----------------	---------------	-----------------------------

P8 6. La información sobre la oferta de programas de movilidad y estancias

Respondidas: 13 Omitidas: 0

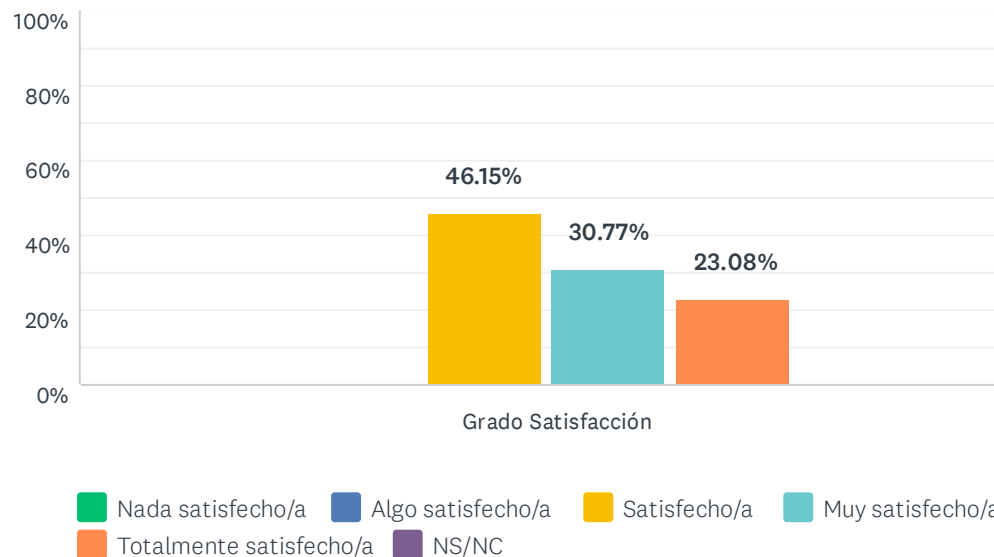


	NADA SATISFECHO/A (1)	ALGO SATISFECHO/A (2)	SATISFECHO/A (3)	MUY SATISFECHO/A (4)	TOTALMENTE SATISFECHO/A (5)	NS/NC	TOTAL	PROMEDIO PONDERADO
Grado Satisfacción	0.00% 0	7.69% 1	46.15% 6	23.08% 3	15.38% 2	7.69% 1	13	3.50

ESTADÍSTICAS BÁSICAS							
Mínimo		Máximo	Mediana	Media		Desviación estándar	
2.00		5.00	3.00	3.50		0.87	

P9 7. Los medios y soportes de información utilizados por el Programa de doctorado, tanto generales como individualizados

Respondidas: 13 Omitidas: 0

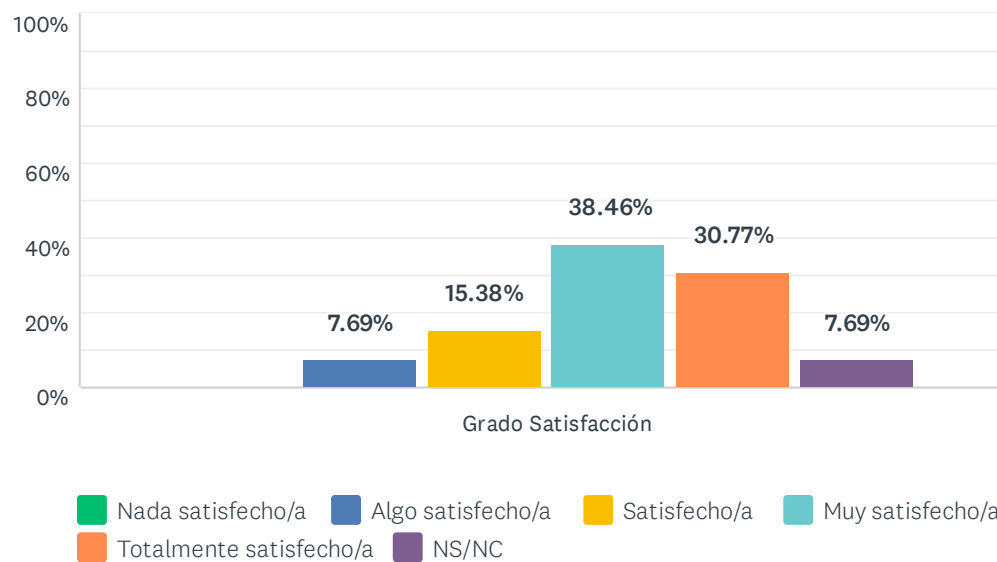


	NADA SATISFECHO/A (1)	ALGO SATISFECHO/A (2)	SATISFECHO/A (3)	MUY SATISFECHO/A (4)	TOTALMENTE SATISFECHO/A (5)	NS/NC	TOTAL	PROMEDIO PONDERADO
Grado Satisfacción	0.00% 0	0.00% 0	46.15% 6	30.77% 4	23.08% 3	0.00% 0	13	3.77

ESTADÍSTICAS BÁSICAS								
Mínimo		Máximo	Mediana	Media	Desviación estándar			
3.00		5.00	4.00	3.77	0.80			

P10 8. Los resultados alcanzados a través de la investigación desarrollada

Respondidas: 13 Omitidas: 0

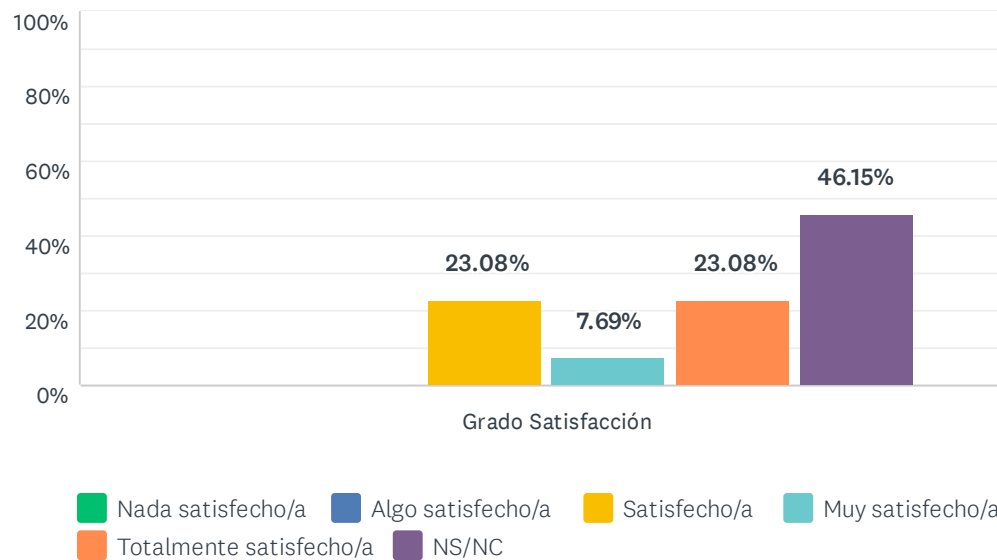


	NADA SATISFECHO/A (1)	ALGO SATISFECHO/A (2)	SATISFECHO/A (3)	MUY SATISFECHO/A (4)	TOTALMENTE SATISFECHO/A (5)	NS/NC	TOTAL	PROMEDIO PONDERADO
Grado Satisfacción	0.00% 0	7.69% 1	15.38% 2	38.46% 5	30.77% 4	7.69% 1	13	4.00

ESTADÍSTICAS BÁSICAS							
Mínimo		Máximo	Mediana	Media		Desviación estándar	
2.00		5.00	4.00	4.00		0.91	

P11 9. El sistema existente para dar respuesta a las quejas, sugerencias y reclamaciones

Respondidas: 13 Omitidas: 0

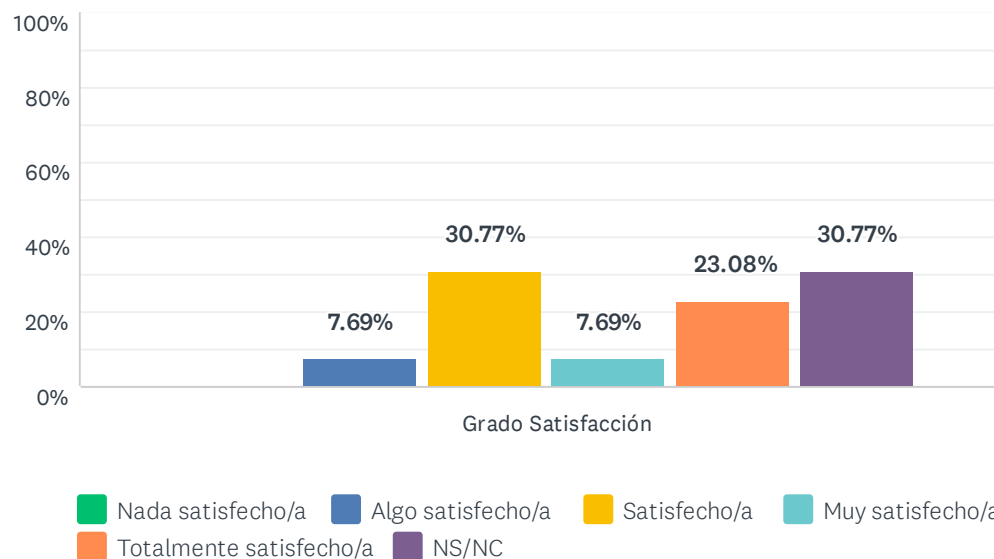


	NADA SATISFECHO/A (1)	ALGO SATISFECHO/A (2)	SATISFECHO/A (3)	MUY SATISFECHO/A (4)	TOTALMENTE SATISFECHO/A (5)	NS/NC	TOTAL	PROMEDIO PONDERADO
Grado Satisfacción	0.00% 0	0.00% 0	23.08% 3	7.69% 1	23.08% 3	46.15% 6	13	4.00

ESTADÍSTICAS BÁSICAS						
Mínimo	Máximo	Mediana	Media	Desviación estándar		
3.00	5.00	4.00	4.00	0.93		

P12 10. La información y orientación recibidas sobre salidas profesionales y estrategias de búsqueda de empleo

Respondidas: 13 Omitidas: 0

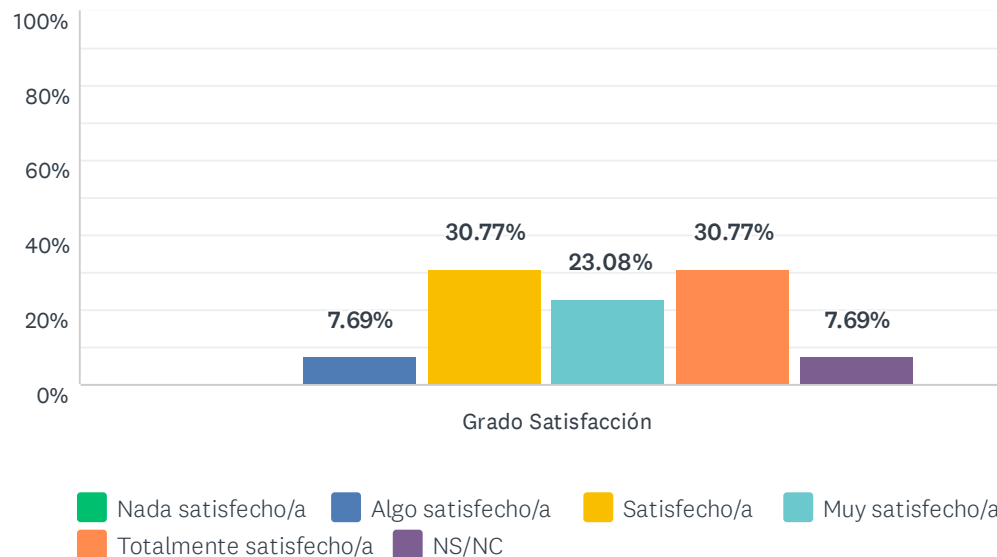


	NADA SATISFECHO/A (1)	ALGO SATISFECHO/A (2)	SATISFECHO/A (3)	MUY SATISFECHO/A (4)	TOTALMENTE SATISFECHO/A (5)	NS/NC	TOTAL	PROMEDIO PONDERADO
Grado Satisfacción	0.00% 0	7.69% 1	30.77% 4	7.69% 1	23.08% 3	30.77% 4	13	3.67

ESTADÍSTICAS BÁSICAS								
Mínimo		Máximo	Mediana	Media	Desviación estándar			
2.00		5.00	3.00	3.67	1.05			

P13 11. La atención por parte del personal de administración y servicios que tiene relación con el programa

Respondidas: 13 Omitidas: 0

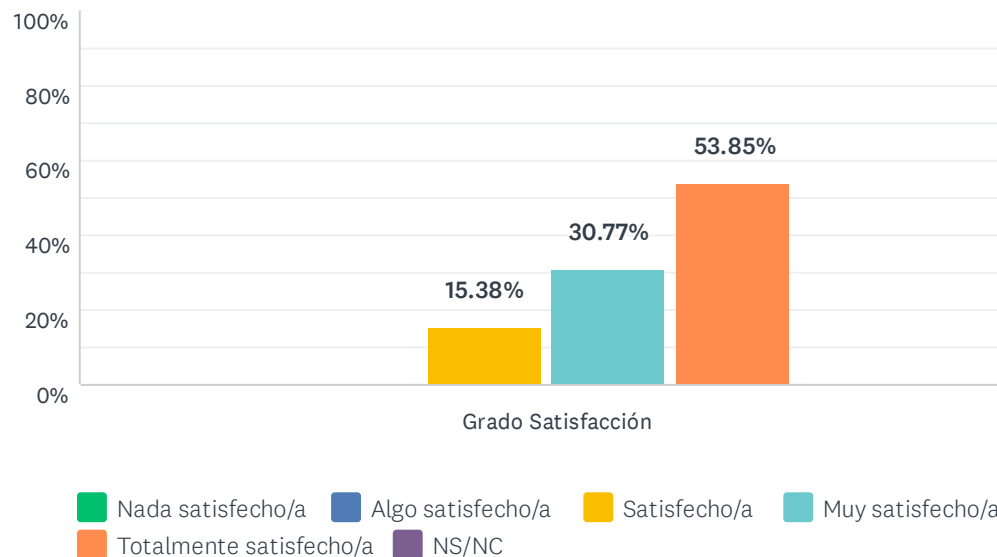


	NADA SATISFECHO/A (1)	ALGO SATISFECHO/A (2)	SATISFECHO/A (3)	MUY SATISFECHO/A (4)	TOTALMENTE SATISFECHO/A (5)	NS/NC	TOTAL	PROMEDIO PONDERADO
Grado Satisfacción	0.00% 0	7.69% 1	30.77% 4	23.08% 3	30.77% 4	7.69% 1	13	3.83

ESTADÍSTICAS BÁSICAS								
Mínimo		Máximo	Mediana	Media	Desviación estándar			
2.00		5.00	4.00	3.83	0.99			

P14 12. La atención por parte de los responsables académicos del programa (tutor/a, director/a, Coordinadores del programa...)

Respondidas: 13 Omitidas: 0

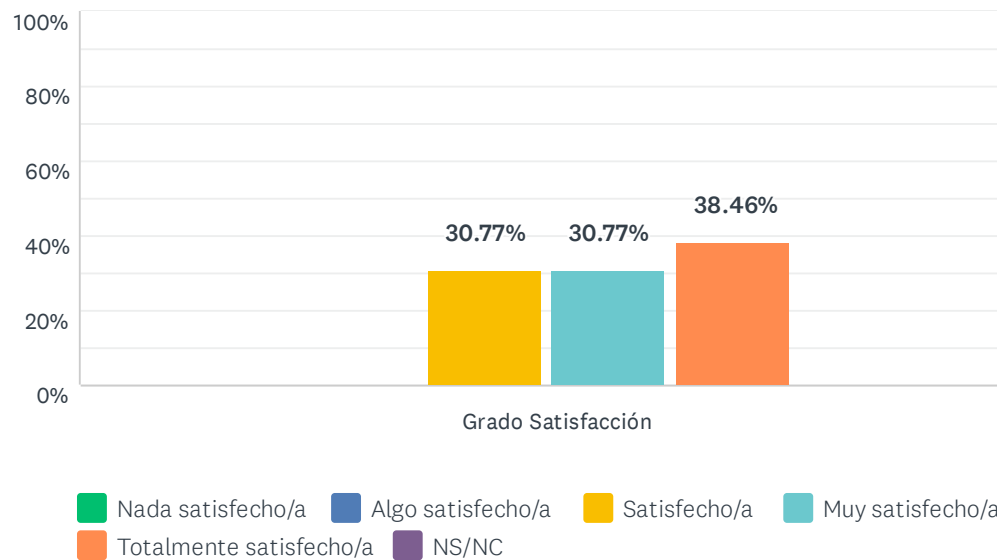


	NADA SATISFECHO/A (1)	ALGO SATISFECHO/A (2)	SATISFECHO/A (3)	MUY SATISFECHO/A (4)	TOTALMENTE SATISFECHO/A (5)	NS/NC	TOTAL	PROMEDIO PONDERADO
Grado Satisfacción	0.00% 0	0.00% 0	15.38% 2	30.77% 4	53.85% 7	0.00% 0	13	4.38

ESTADÍSTICAS BÁSICAS					
Mínimo		Máximo	Mediana	Media	Desviación estándar
3.00		5.00	5.00	4.38	0.74

P15 13. Mi satisfacción, en general, con el Programa de Doctorado

Respondidas: 13 Omitidas: 0



	NADA SATISFECHO/A (1)	ALGO SATISFECHO/A (2)	SATISFECHO/A (3)	MUY SATISFECHO/A (4)	TOTALMENTE SATISFECHO/A (5)	NS/NC	TOTAL	PROMEDIO PONDERADO
Grado Satisfacción	0.00% 0	0.00% 0	30.77% 4	30.77% 4	38.46% 5	0.00% 0	13	4.08

ESTADÍSTICAS BÁSICAS						
Mínimo		Máximo	Mediana	Media		Desviación estándar
3.00		5.00	4.00	4.08		0.83

P16 Destaca dos aspectos con los que estás más satisfecho/a.

Respondidas: 6 Omitidas: 7

#	RESPUESTAS
1	Coordinador@ y tutor@s
2	Con la orientación de mi director@. Con la parte administrativa.
3	La periodicidad constante con la que recibimos información de Jornadas, convocatorias,... La valía académica de l@s responsables del programa.
4	Mi tutor@ y la Escuela de Doctorado
5	La atención de tutor@ y la facilidad de acceso a talleres metodológicos y otras actividades de formación
6	Estoy totalmente satisfech@ con mi tutor@ ya que me está guiando académicamente de una manera maravillosa. Los resultados alcanzados a través de la investigación tienen una implicación social muy actual e importante.

P17 Destaca dos aspectos que crees que habría que mejorar.

Respondidas: 5 Omitidas: 8

#	RESPUESTAS
1	Atención Escuela de Doctorado
2	Orientación en la salidas o estancias. Donde se hace los reclamos y sugerencias, solo como información, sería bueno conocer.
3	Información en el correo
4	Podría mejorarse la oferta de seminarios y congresos del programa interuniversitario de doctorado (mayor cantidad de seminarios, congresos y cursos metodológicos por año, y mayor variedad de temáticas)
5	Salidas profesionales y estrategias de búsqueda de empleo