

SATISFACCIÓN DEL PROFESORADO QUE COORDINA PROGRAMAS DE MOVILIDAD Universidad de Huelva

Movilidad nacional

Curso académico 20-21

Fecha encuesta: septiembre 21

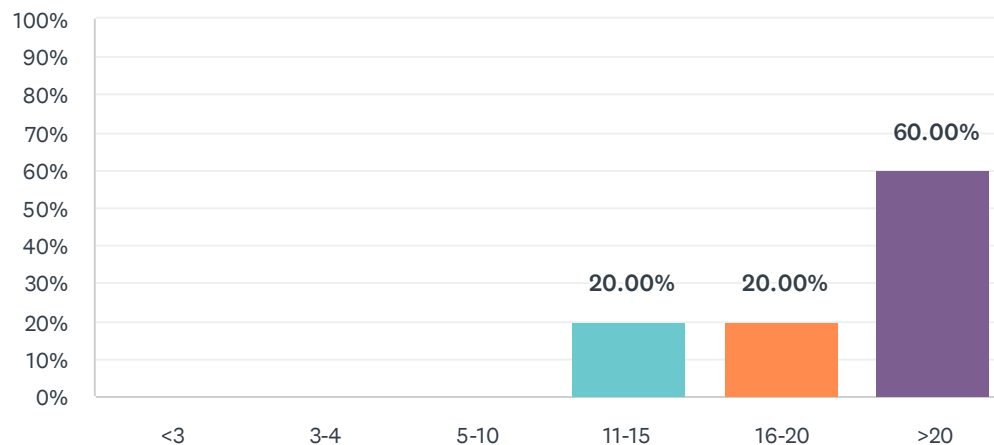
Método: online SurveyMonkey

Se muestran los resultados, sean o no sean significativos estadísticamente, para que puedan analizarse teniendo en cuenta su representatividad.

Encuestas lanzadas	Respuestas	Encuestas necesarias para alcanzar la significatividad estadística (95%)	Tasa de respuesta	Satisfacción Global
13	5	13	38.46%	entrada 4.00 salida 3.75

P1 Años de experiencia en la Universidad de Huelva

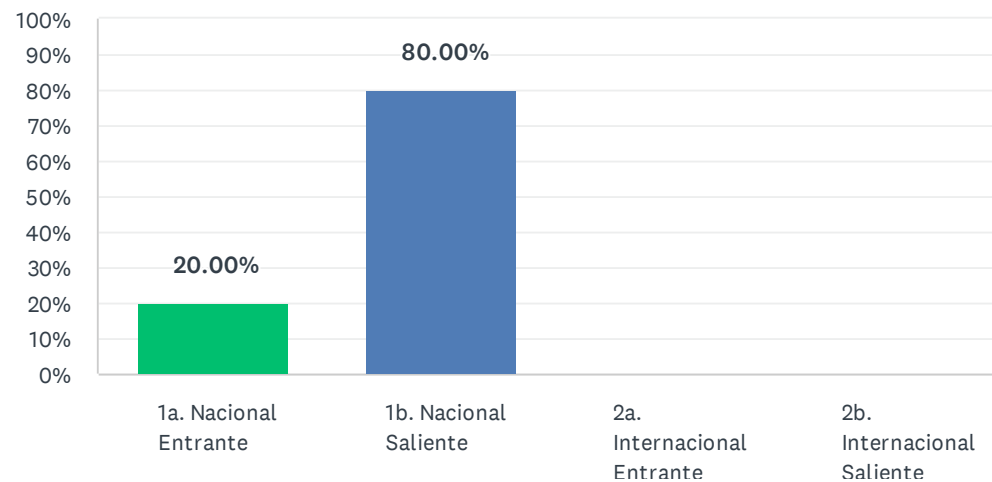
Respondidas: 5 Omitidas: 0



OPCIONES DE RESPUESTA	RESPUESTAS
<3	0.00% 0
3-4	0.00% 0
5-10	0.00% 0
11-15	20.00% 1
16-20	20.00% 1
>20	60.00% 3
TOTAL	5

P2 Tipo de programa de movilidad.

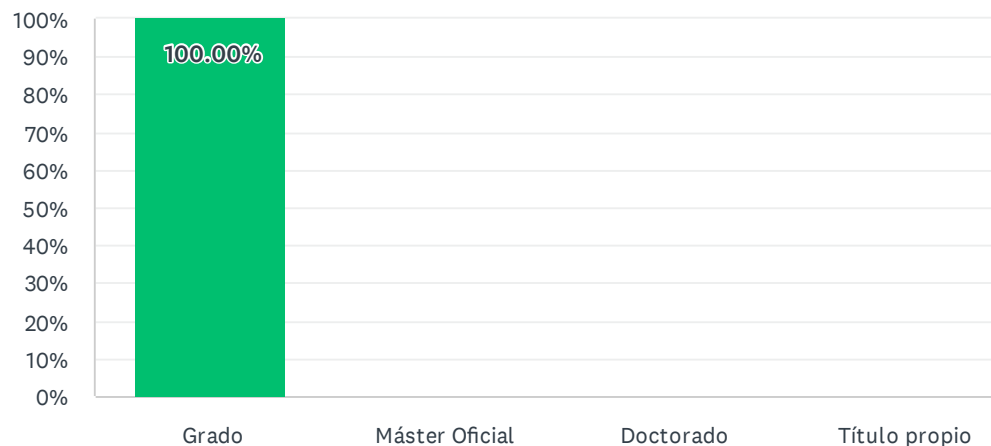
Respondidas: 5 Omitidas: 0



OPCIONES DE RESPUESTA	RESPUESTAS	
1a. Nacional Entrante	20.00%	1
1b. Nacional Saliente	80.00%	4
2a. Internacional Entrante	0.00%	0
2b. Internacional Saliente	0.00%	0
TOTAL		5

P3 1.a Tipo de Título

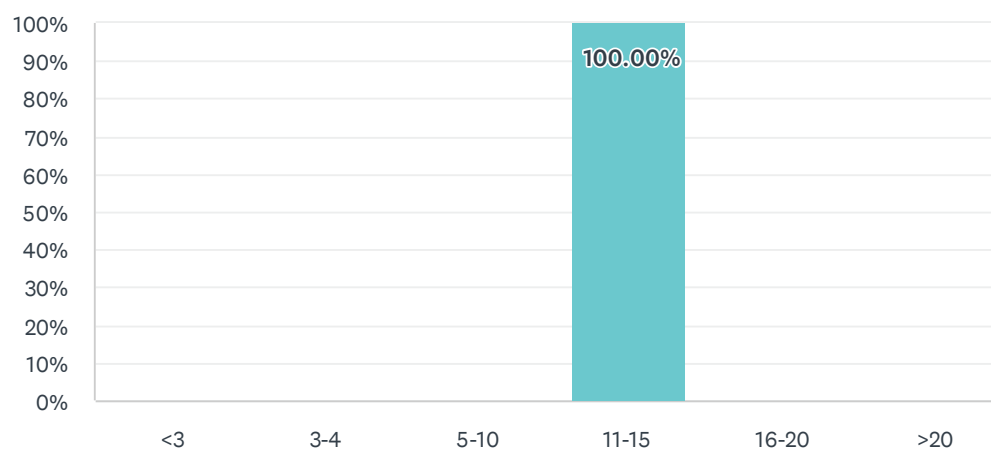
Respondidas: 1 Omitidas: 4



OPCIONES DE RESPUESTA	RESPUESTAS	
Grado	100.00%	1
Máster Oficial	0.00%	0
Doctorado	0.00%	0
Título propio	0.00%	0
TOTAL		1

P5 1a. Número de alumnos/as que han participado en el curso académico (Según la opción de "Tipo de alumno" que haya elegido)

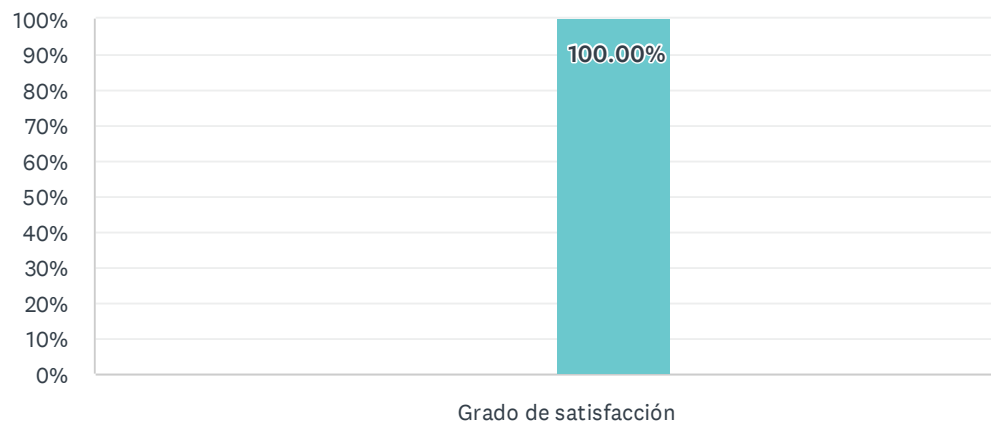
Respondidas: 1 Omitidas: 4



OPCIONES DE RESPUESTA	RESPUESTAS	
<3	0.00%	0
3-4	0.00%	0
5-10	0.00%	0
11-15	100.00%	1
16-20	0.00%	0
>20	0.00%	0
TOTAL		1

P6 1.1a La actitud del alumnado

Respondidas: 1 Omitidas: 4



■ Nada satisfecho/a
 ■ Algo satisfecho/a
 ■ Satisfecho/a
■ Muy satisfecho/a
 ■ Totalmente satisfecho/a
 ■ NS/NC

	NADA SATISFECHO/A	ALGO SATISFECHO/A	SATISFECHO/A	MUY SATISFECHO/A	TOTALMENTE SATISFECHO/A	NS/NC	TOTAL	PROMEDIO PONDERADO
Grado de satisfacción	0.00% 0	0.00% 0	0.00% 0	100.00% 1		0.00% 0	0.00% 0	1 4.00

P7 2.1a El nivel de cumplimiento del alumnado

Respondidas: 1 Omitidas: 4



■ Nada satisfecho/a
 ■ Algo satisfecho/a
 ■ Satisfecho/a
■ Muy satisfecho/a
 ■ Totalmente satisfecho/a
 ■ NS/NC

	NADA SATISFECHO/A	ALGO SATISFECHO/A	SATISFECHO/A	MUY SATISFECHO/A	TOTALMENTE SATISFECHO/A	NS/NC	TOTAL	PROMEDIO PONDERADO
Grado de satisfacción	0.00% 0	0.00% 0	0.00% 0	100.00% 1	0.00% 0	0.00% 0	1	4.00

P8 3.1a Los resultados finales del alumnado

Respondidas: 1 Omitidas: 4



- Nada satisfecho/a
- Algo satisfecho/a
- Satisfecho/a
- Muy satisfecho/a
- Totalmente satisfecho/a
- NS/NC

	NADA SATISFECHO/A	ALGO SATISFECHO/A	SATISFECHO/A	MUY SATISFECHO/A	TOTALMENTE SATISFECHO/A	NS/NC	TOTAL	PROMEDIO PONDERADO
Grado de satisfacción	0.00% 0	0.00% 0	0.00% 0	100.00% 1	0.00% 0	0.00% 0	1	4.00

P9 4.1a La gestión del programa por parte de mi Universidad

Respondidas: 1 Omitidas: 4



■ Nada satisfecho/a
 ■ Algo satisfecho/a
 ■ Satisfecho/a
■ Muy satisfecho/a
 ■ Totalmente satisfecho/a
 ■ NS/NC

	NADA SATISFECHO/A	ALGO SATISFECHO/A	SATISFECHO/A	MUY SATISFECHO/A	TOTALMENTE SATISFECHO/A	NS/NC	TOTAL	PROMEDIO PONDERADO
Grado de satisfacción	0.00% 0	0.00% 0	0.00% 0	0.00% 0	100.00% 1	0.00% 0	1	5.00

P10 5.1a La gestión de los trámites de la/s Universidad/es de destino/s

Respondidas: 1 Omitidas: 4



■ Nada satisfecho/a
 ■ Algo satisfecho/a
 ■ Satisfecho/a
■ Muy satisfecho/a
 ■ Totalmente satisfecho/a
 ■ NS/NC

	NADA SATISFECHO/A	ALGO SATISFECHO/A	SATISFECHO/A	MUY SATISFECHO/A	TOTALMENTE SATISFECHO/A	NS/NC	TOTAL	PROMEDIO PONDERADO
Grado de satisfacción	0.00% 0	0.00% 0	0.00% 0	100.00% 1	0.00% 0	0.00% 0	1	4.00

P11 6.1a La relación con el/los tutor/es y/o tutor/as de la/s otra/s Universidad/es

Respondidas: 1 Omitidas: 4



■ Nada satisfecho/a
 ■ Algo satisfecho/a
 ■ Satisfecho/a
■ Muy satisfecho/a
 ■ Totalmente satisfecho/a
 ■ NS/NC

	NADA SATISFECHO/A	ALGO SATISFECHO/A	SATISFECHO/A	MUY SATISFECHO/A	TOTALMENTE SATISFECHO/A	NS/NC	TOTAL	PROMEDIO PONDERADO
Grado de satisfacción	0.00% 0	0.00% 0	100.00% 1	0.00% 0	0.00% 0	0.00% 0	1	3.00

P12 7.1a El volumen de trabajo que conlleva la tutorización y asesoramiento del alumnado

Respondidas: 1 Omitidas: 4



■ Nada satisfecho/a
 ■ Algo satisfecho/a
 ■ Satisfecho/a
■ Muy satisfecho/a
 ■ Totalmente satisfecho/a
 ■ NS/NC

	NADA SATISFECHO/A	ALGO SATISFECHO/A	SATISFECHO/A	MUY SATISFECHO/A	TOTALMENTE SATISFECHO/A	NS/NC	TOTAL	PROMEDIO PONDERADO
Grado de satisfacción	0.00% 0	0.00% 0	100.00% 1	0.00% 0	0.00% 0	0.00% 0	1	3.00

P13 8.1a El/los programa/s de movilidad, en general

Respondidas: 1 Omitidas: 4

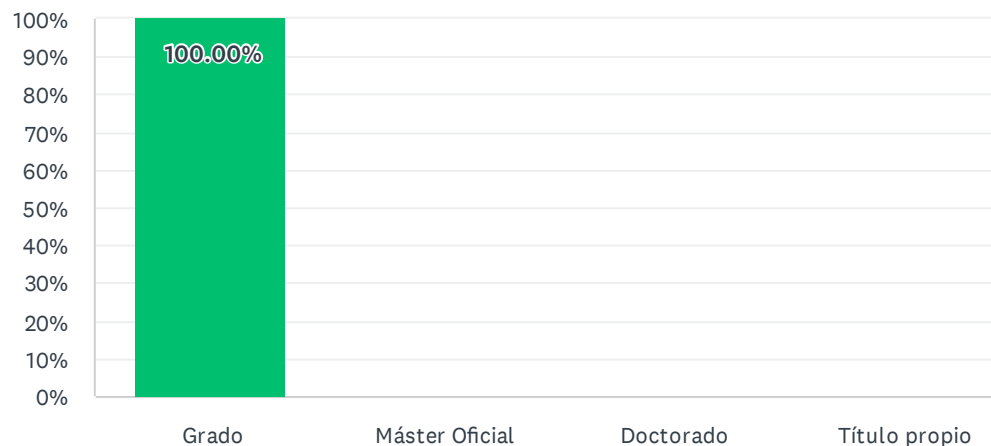


- Nada satisfecho/a
- Algo satisfecho/a
- Satisfecho/a
- Muy satisfecho/a
- Totalmente satisfecho/a
- NS/NC

	NADA SATISFECHO/A	ALGO SATISFECHO/A	SATISFECHO/A	MUY SATISFECHO/A	TOTALMENTE SATISFECHO/A	NS/NC	TOTAL	PROMEDIO PONDERADO
Grado de satisfacción	0.00% 0	0.00% 0	0.00% 0	100.00% 1	0.00% 0	0.00% 0	1	4.00

P16 1.b Tipo de Título

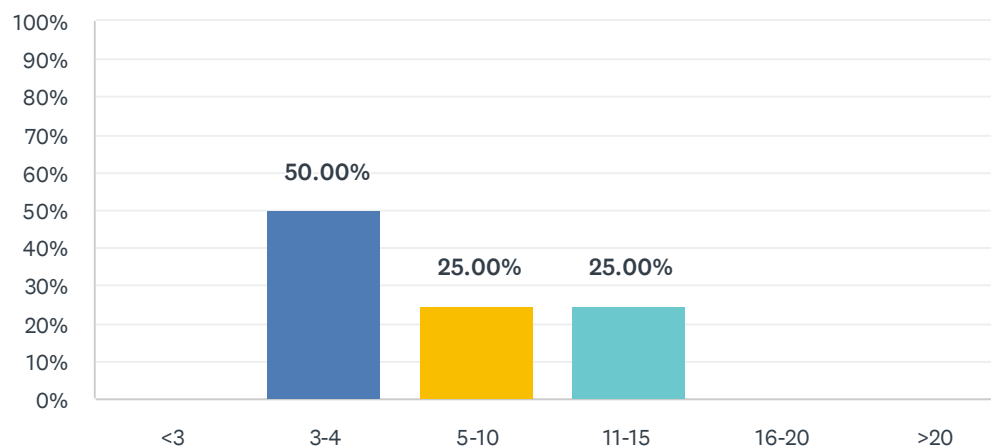
Respondidas: 4 Omitidas: 1



OPCIONES DE RESPUESTA	RESPUESTAS	
Grado	100.00%	4
Máster Oficial	0.00%	0
Doctorado	0.00%	0
Título propio	0.00%	0
TOTAL		4

P18 1b. Número de alumnos/as que han participado en el curso académico (Según la opción de "Tipo de alumno" que haya elegido)

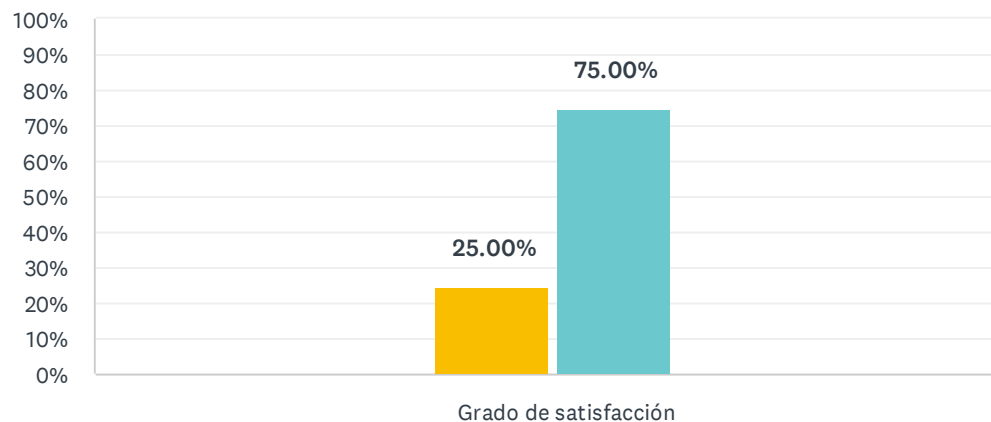
Respondidas: 4 Omitidas: 1



OPCIONES DE RESPUESTA	RESPUESTAS	
<3	0.00%	0
3-4	50.00%	2
5-10	25.00%	1
11-15	25.00%	1
16-20	0.00%	0
>20	0.00%	0
TOTAL		4

P19 1.1b La actitud del alumnado

Respondidas: 4 Omitidas: 1

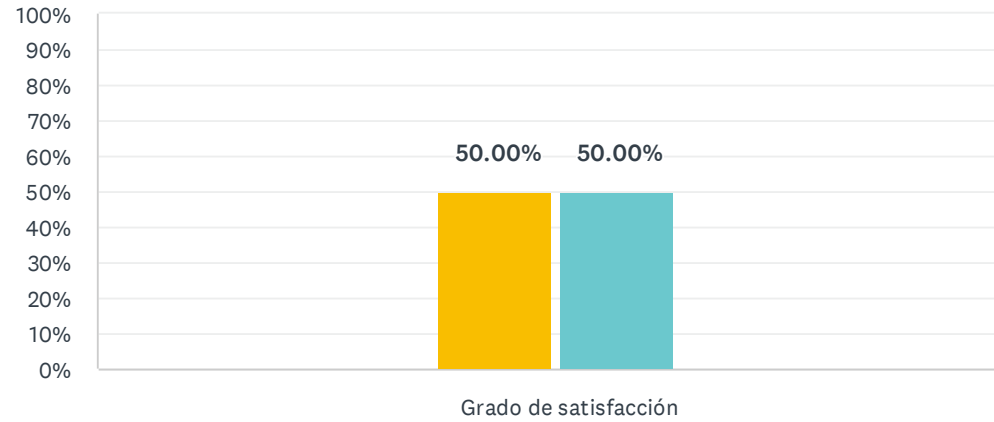


■ Nada satisfecho/a
 ■ Algo satisfecho/a
 ■ Satisfecho/a
■ Muy satisfecho/a
 ■ Totalmente satisfecho/a
 ■ NS/NC

	NADA SATISFECHO/A	ALGO SATISFECHO/A	SATISFECHO/A	MUY SATISFECHO/A	TOTALMENTE SATISFECHO/A	NS/NC	TOTAL	PROMEDIO PONDERADO
Grado de satisfacción	0.00% 0	0.00% 0	25.00% 1	75.00% 3	0.00% 0	0.00% 0	4	3.75

P20 2.1b El nivel de cumplimiento del alumnado

Respondidas: 4 Omitidas: 1

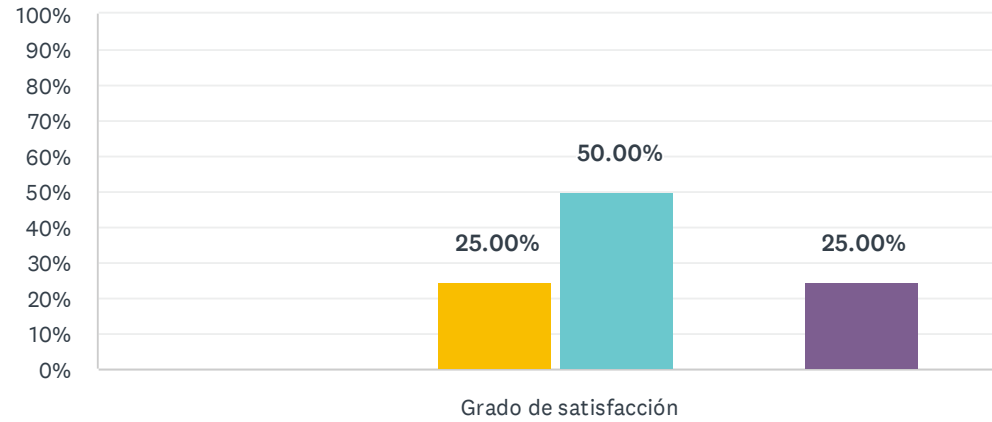


■ Nada satisfecho/a
 ■ Algo satisfecho/a
 ■ Satisfecho/a
■ Muy satisfecho/a
 ■ Totalmente satisfecho/a
 ■ NS/NC

	NADA SATISFECHO/A	ALGO SATISFECHO/A	SATISFECHO/A	MUY SATISFECHO/A	TOTALMENTE SATISFECHO/A	NS/NC	TOTAL	PROMEDIO PONDERADO
Grado de satisfacción	0.00% 0	0.00% 0	50.00% 2	50.00% 2	0.00% 0	0.00% 0	4	3.50

P21 3.1b Los resultados finales del alumnado

Respondidas: 4 Omitidas: 1

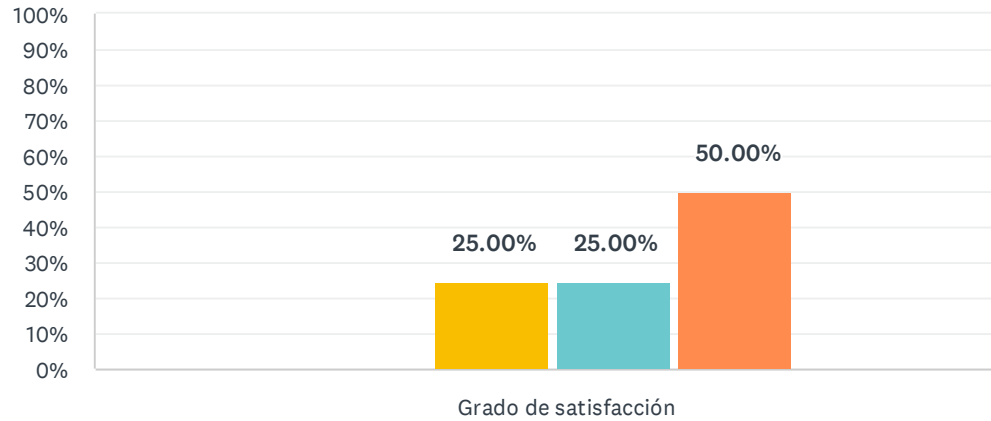


■ Nada satisfecho/a
 ■ Algo satisfecho/a
 ■ Satisfecho/a
■ Muy satisfecho/a
 ■ Totalmente satisfecho/a
 ■ NS/NC

	NADA SATISFECHO/A	ALGO SATISFECHO/A	SATISFECHO/A	MUY SATISFECHO/A	TOTALMENTE SATISFECHO/A	NS/NC	TOTAL	PROMEDIO PONDERADO
Grado de satisfacción	0.00% 0	0.00% 0	25.00% 1	50.00% 2	0.00% 0	25.00% 1	4	3.67

P22 4.1b La gestión del programa por parte de mi Universidad

Respondidas: 4 Omitidas: 1

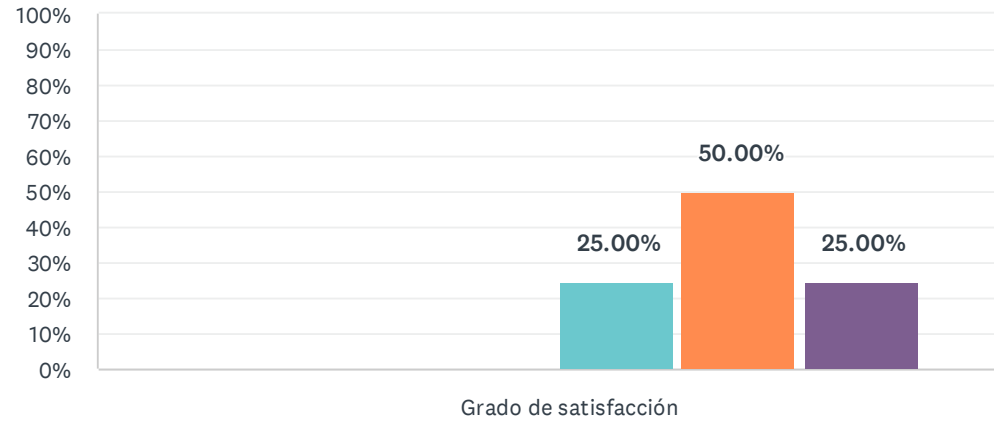


■ Nada satisfecho/a
 ■ Algo satisfecho/a
 ■ Satisfecho/a
■ Muy satisfecho/a
 ■ Totalmente satisfecho/a
 ■ NS/NC

	NADA SATISFECHO/A	ALGO SATISFECHO/A	SATISFECHO/A	MUY SATISFECHO/A	TOTALMENTE SATISFECHO/A	NS/NC	TOTAL	PROMEDIO PONDERADO
Grado de satisfacción	0.00% 0	0.00% 0	25.00% 1	25.00% 1	50.00% 2	0.00% 0	4	4.25

P23 5.1b La gestión de los trámites de la/s Universidad/es de destino/s

Respondidas: 4 Omitidas: 1

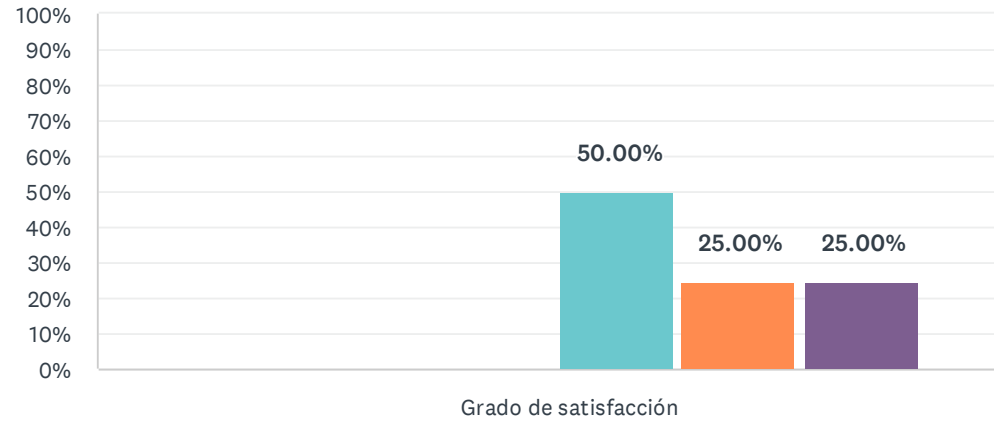


■ Nada satisfecho/a ■ Algo satisfecho/a ■ Satisfecho/a
■ Muy satisfecho/a ■ Totalmente satisfecho/a ■ NS/NC

	NADA SATISFECHO/A	ALGO SATISFECHO/A	SATISFECHO/A	MUY SATISFECHO/A	TOTALMENTE SATISFECHO/A	NS/NC	TOTAL	PROMEDIO PONDERADO
Grado de satisfacción	0.00% 0	0.00% 0	0.00% 0	25.00% 1	50.00% 2	25.00% 1	4	4.67

P24 6.1b La relación con el/los tutor/es y/o tutor/as de la/s otra/s Universidad/es

Respondidas: 4 Omitidas: 1



■ Nada satisfecho/a
 ■ Algo satisfecho/a
 ■ Satisfecho/a
■ Muy satisfecho/a
 ■ Totalmente satisfecho/a
 ■ NS/NC

	NADA SATISFECHO/A	ALGO SATISFECHO/A	SATISFECHO/A	MUY SATISFECHO/A	TOTALMENTE SATISFECHO/A	NS/NC	TOTAL	PROMEDIO PONDERADO
Grado de satisfacción	0.00% 0	0.00% 0	0.00% 0	50.00% 2	25.00% 1	25.00% 1	4	4.33

P25 7.1b El volumen de trabajo que conlleva la tutorización y asesoramiento del alumnado

Respondidas: 4 Omitidas: 1

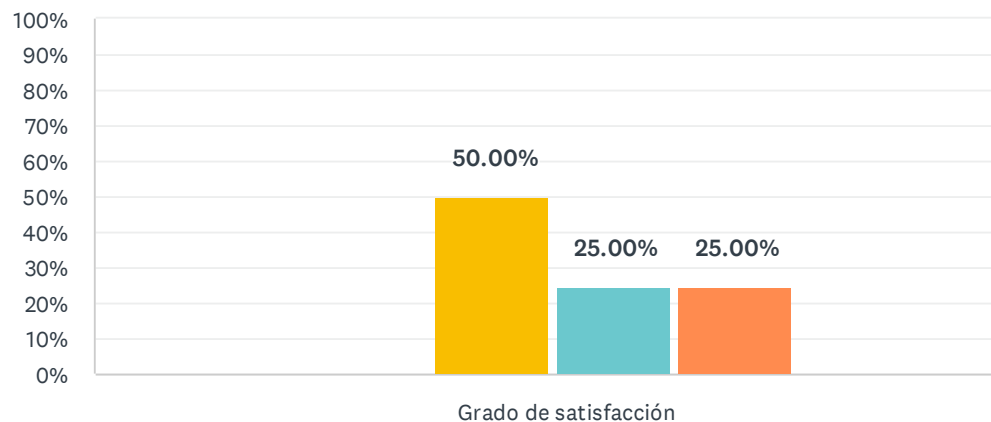


■ Nada satisfecho/a
 ■ Algo satisfecho/a
 ■ Satisfecho/a
■ Muy satisfecho/a
 ■ Totalmente satisfecho/a
 ■ NS/NC

	NADA SATISFECHO/A	ALGO SATISFECHO/A	SATISFECHO/A	MUY SATISFECHO/A	TOTALMENTE SATISFECHO/A	NS/NC	TOTAL	PROMEDIO PONDERADO
Grado de satisfacción	0.00% 0	25.00% 1	50.00% 2	25.00% 1	0.00% 0	0.00% 0	4	3.00

P26 8.1b El/los programa/s de movilidad, en general

Respondidas: 4 Omitidas: 1



■ Nada satisfecho/a
 ■ Algo satisfecho/a
 ■ Satisfecho/a
■ Muy satisfecho/a
 ■ Totalmente satisfecho/a
 ■ NS/NC

	NADA SATISFECHO/A	ALGO SATISFECHO/A	SATISFECHO/A	MUY SATISFECHO/A	TOTALMENTE SATISFECHO/A	NS/NC	TOTAL	PROMEDIO PONDERADO
Grado de satisfacción	0.00% 0	0.00% 0	50.00% 2	25.00% 1	25.00% 1	0.00% 0	4	3.75

P27 1b. Destaca dos aspectos con los que estás más satisfecho/a.

Respondidas: 1 Omitidas: 4

#	RESPUESTAS	DATE
1	-Sería oportuno elaborar listados con materias equiparables/reconocibles/convalidables por universidades para agilizar trámites; así como diseñar una guía con los requisitos/incompatibilidades , etc que plantean los diferentes convenios con universidades.	9/6/2021 9:45 AM

P28 1b. Destaca dos aspectos que crees que habría que mejorar.

Respondidas: 0 Omitidas: 5

#	RESPUESTAS	DATE
	There are no responses.	

**P29 Si coordinas distintos tipos de alumnado (entrante y saliente) puede completar otro cuestionario.
En caso contrario, seleccione FINALIZAR.**

Respondidas: 3 Omitidas: 2



OPCIONES DE RESPUESTA	RESPUESTAS	
1a. Nacional Entrante	0.00%	0
1b. Nacional Saliente	0.00%	0
2a. Internacional Entrante	0.00%	0
2b. Internacional Saliente	0.00%	0
FINALIZAR	100.00%	3
TOTAL		3