

SATISFACCIÓN DE LOS EGRESADOS CON LA FORMACIÓN RECIBIDA Y SU INSERCIÓN LABORAL

Universidad de Huelva (Grado/Doble Grado)

(Estudio realizado con egresados en el curso académico 18-19, a los dos años de su egreso)

Fecha encuesta: mayo 21

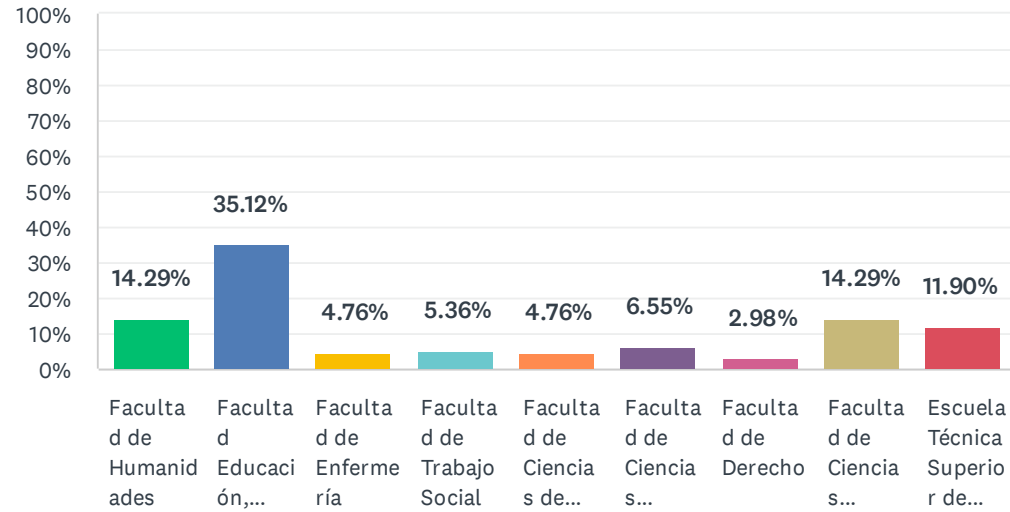
Método: online SurveyMonkey

Se muestran los resultados, sean o no sean significativos estadísticamente, para que puedan analizarse teniendo en cuenta su representatividad.

Encuestas lanzadas	Respuestas	Encuestas necesarias para alcanzar la significatividad estadística (95%)	Tasa de respuesta	Satisfacción Global
1537	168	308	10.93%	2.90

P1 Centro universitario donde has estudiado

Respondidas: 168 Omitidas: 0



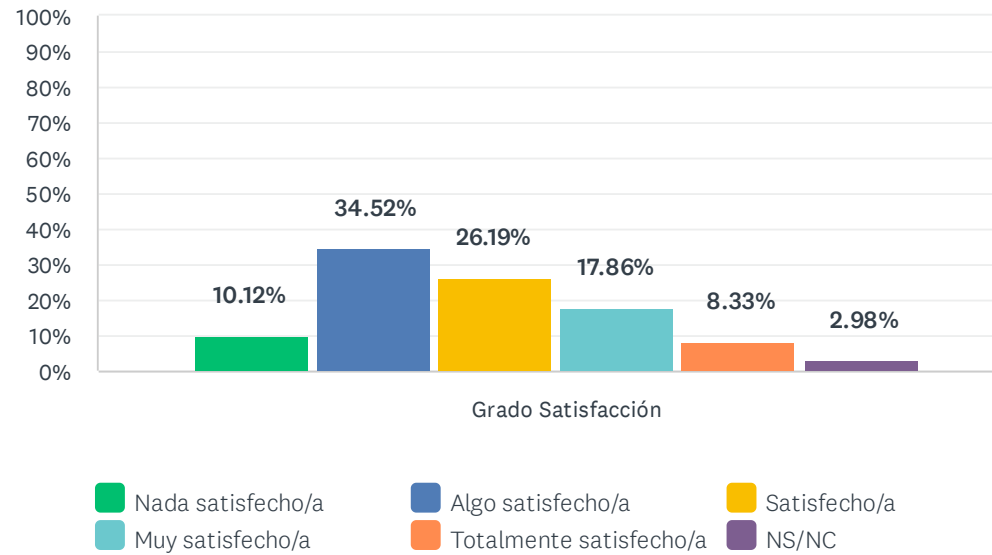
SATISFACCIÓN DE LOS EGRESADOS CON LA FORMACIÓN RECIBIDA Y SU INSERCIÓN LABORAL

OPCIONES DE RESPUESTA	RESPUESTAS	
Facultad de Humanidades (1)	14.29%	24
Facultad Educación, Psicología y Ciencias del Deporte (2)	35.12%	59
Facultad de Enfermería (3)	4.76%	8
Facultad de Trabajo Social (4)	5.36%	9
Facultad de Ciencias del Trabajo (5)	4.76%	8
Facultad de Ciencias Experimentales (6)	6.55%	11
Facultad de Derecho (7)	2.98%	5
Facultad de Ciencias Empresariales y Turismo (8)	14.29%	24
Escuela Técnica Superior de Ingeniería (9)	11.90%	20
TOTAL		168

ESTADÍSTICAS BÁSICAS					
Mínimo	Máximo	Mediana	Media	Desviación estándar	
1.00	9.00	3.00	4.26	2.92	

P3 1. Los contenidos teóricos y prácticos del título son de utilidad en el desempeño de mi trabajo.

Respondidas: 168 Omitidas: 0

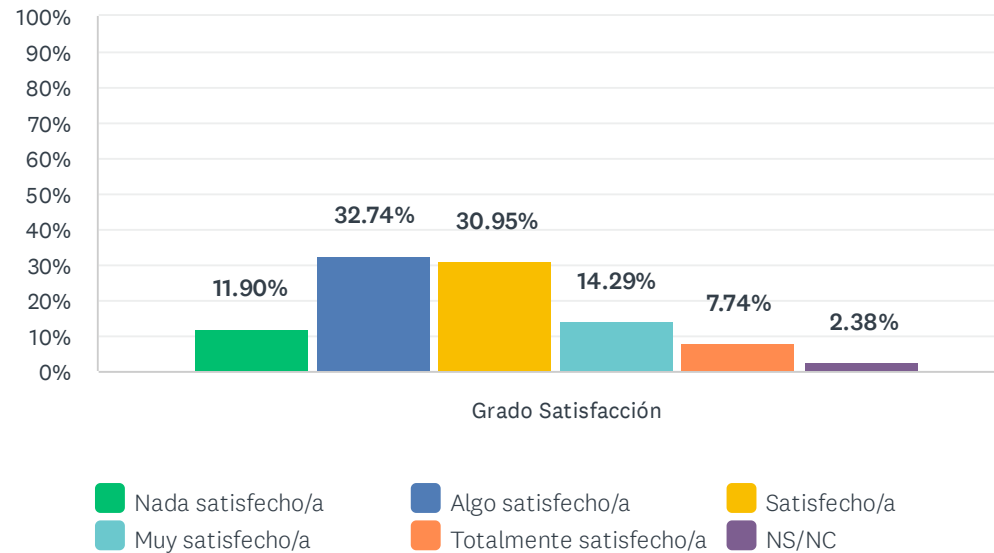


	NADA SATISFECHO/A (1)	ALGO SATISFECHO/A (2)	SATISFECHO/A (3)	MUY SATISFECHO/A (4)	TOTALMENTE SATISFECHO/A (5)	NS/NC	TOTAL	PROMEDIO PONDERADO
Grado Satisfacción	10.12% 17	34.52% 58	26.19% 44	17.86% 30	8.33% 14	2.98% 5	168	2.79

ESTADÍSTICAS BÁSICAS						
Mínimo		Máximo	Mediana	Media	Desviación estándar	
1.00		5.00	3.00	2.79	1.12	

P4 2. Las habilidades y competencias adquiridas con el título son de utilidad en el desempeño de mi trabajo.

Respondidas: 168 Omitidas: 0

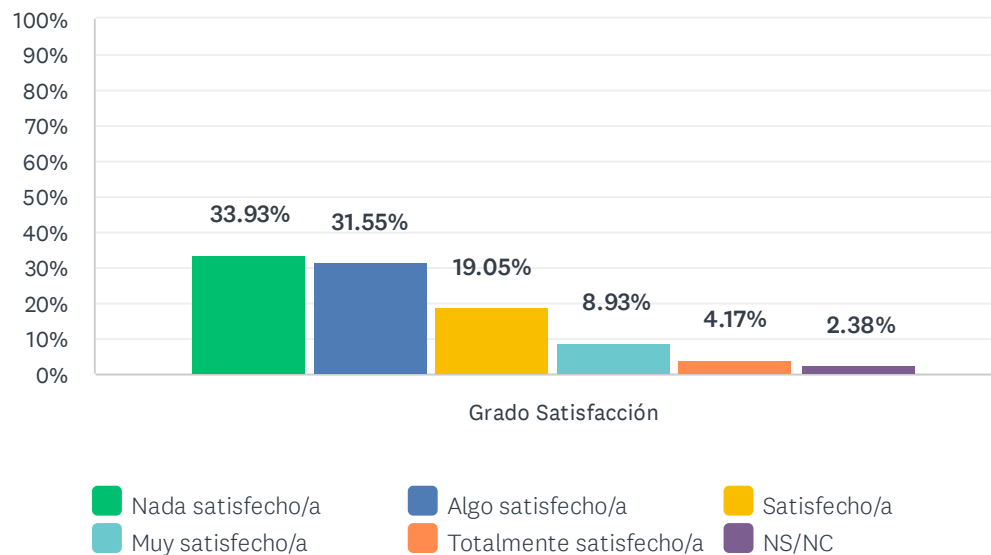


	NADA SATISFECHO/A (1)	ALGO SATISFECHO/A (2)	SATISFECHO/A (3)	MUY SATISFECHO/A (4)	TOTALMENTE SATISFECHO/A (5)	NS/NC	TOTAL	PROMEDIO PONDERADO
Grado Satisfacción	11.90% 20	32.74% 55	30.95% 52	14.29% 24	7.74% 13	2.38% 4	168	2.73

ESTADÍSTICAS BÁSICAS								
Mínimo		Máximo	Mediana	Media	Desviación estándar			
1.00		5.00	3.00	2.73	1.10			

P5 3. Lo aprendido en el título se adecúa a las demandas del mercado de trabajo

Respondidas: 168 Omitidas: 0

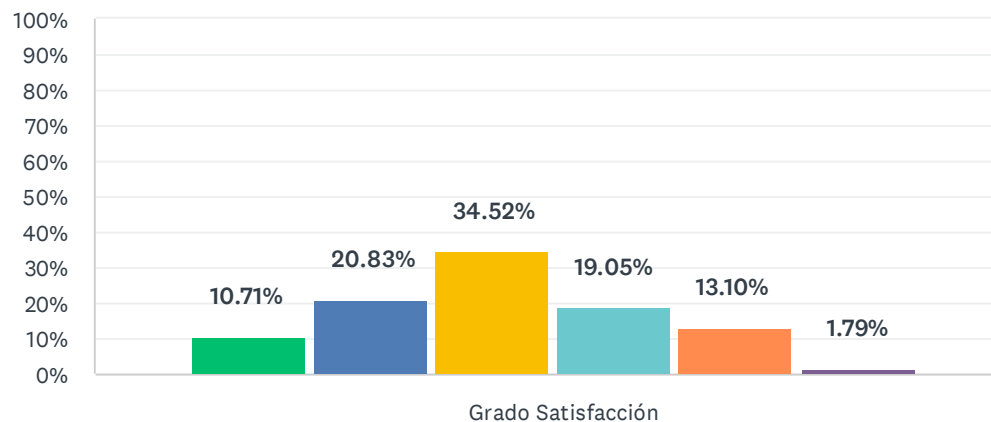


	NADA SATISFECHO/A (1)	ALGO SATISFECHO/A (2)	SATISFECHO/A (3)	MUY SATISFECHO/A (4)	TOTALMENTE SATISFECHO/A (5)	NS/NC	TOTAL	PROMEDIO PONDERADO
Grado Satisfacción	33.93% 57	31.55% 53	19.05% 32	8.93% 15	4.17% 7	2.38% 4	168	2.16

ESTADÍSTICAS BÁSICAS						
Mínimo		Máximo	Mediana	Media	Desviación estándar	
1.00		5.00	2.00	2.16	1.13	

P6 4. El título contribuye a mi desarrollo profesional

Respondidas: 168 Omitidas: 0



■ Nada satisfecho/a
 ■ Algo satisfecho/a
 ■ Satisfecho/a
■ Muy satisfecho/a
 ■ Totalmente satisfecho/a
 ■ NS/NC

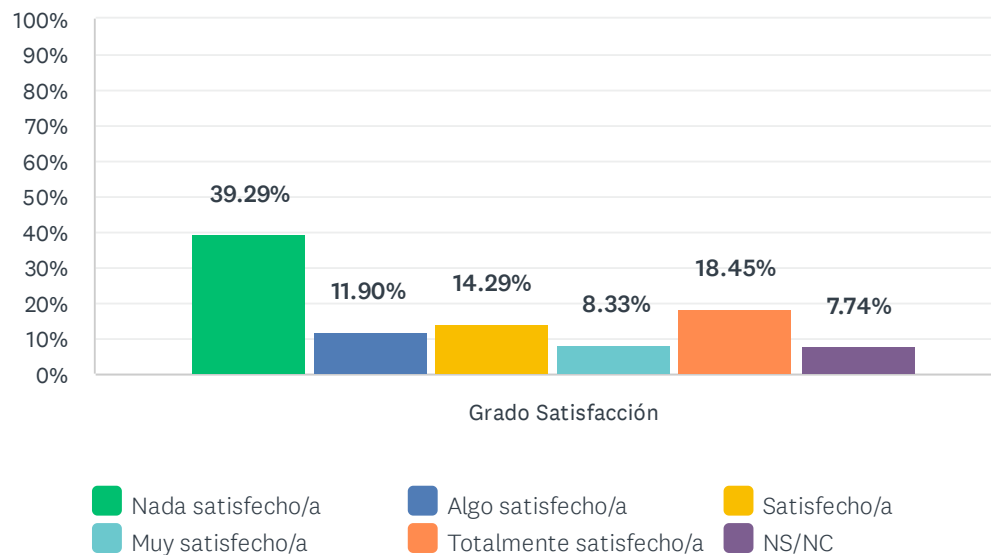
	NADA SATISFECHO/A (1)	ALGO SATISFECHO/A (2)	SATISFECHO/A (3)	MUY SATISFECHO/A (4)	TOTALMENTE SATISFECHO/A (5)	NS/NC	TOTAL	PROMEDIO PONDERADO
Grado Satisfacción	10.71% 18	20.83% 35	34.52% 58	19.05% 32	13.10% 22	1.79% 3	168	3.03

ESTADÍSTICAS BÁSICAS

Mínimo 1.00	Máximo 5.00	Mediana 3.00	Media 3.03	Desviación estándar 1.17
----------------	----------------	-----------------	---------------	-----------------------------

P7 5. Mi trabajo actual está relacionado con el título cursado

Respondidas: 168 Omitidas: 0

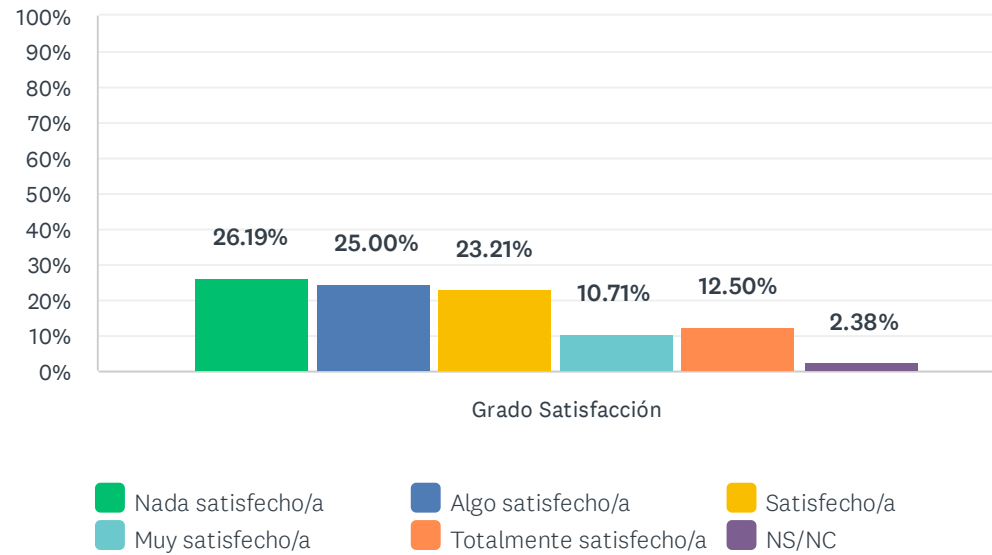


	NADA SATISFECHO/A (1)	ALGO SATISFECHO/A (2)	SATISFECHO/A (3)	MUY SATISFECHO/A (4)	TOTALMENTE SATISFECHO/A (5)	NS/NC	TOTAL	PROMEDIO PONDERADO
Grado Satisfacción	39.29% 66	11.90% 20	14.29% 24	8.33% 14	18.45% 31	7.74% 13	168	2.51

ESTADÍSTICAS BÁSICAS						
Mínimo		Máximo	Mediana	Media	Desviación estándar	
1.00		5.00	2.00	2.51	1.58	

P8 6. El título, en general, es de utilidad para la búsqueda de empleo

Respondidas: 168 Omitidas: 0

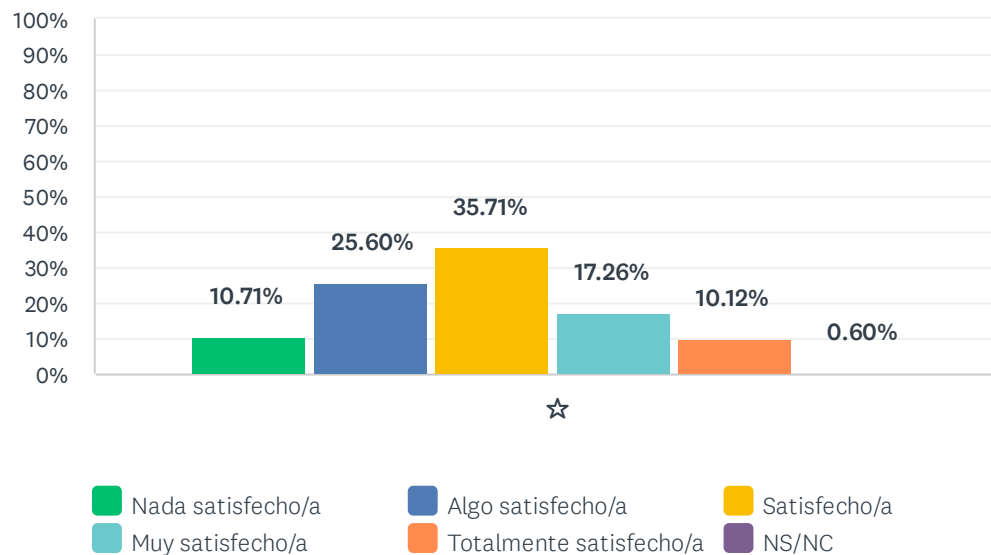


	NADA SATISFECHO/A (1)	ALGO SATISFECHO/A (2)	SATISFECHO/A (3)	MUY SATISFECHO/A (4)	TOTALMENTE SATISFECHO/A (5)	NS/NC	TOTAL	PROMEDIO PONDERADO
Grado Satisfacción	26.19% 44	25.00% 42	23.21% 39	10.71% 18	12.50% 21	2.38% 4	168	2.57

ESTADÍSTICAS BÁSICAS						
Mínimo		Máximo	Mediana	Media	Desviación estándar	
1.00		5.00	2.00	2.57	1.33	

P9 7. Satisfacción global con la formación recibida

Respondidas: 168 Omitidas: 0



	NADA SATISFECHO/A (1)	ALGO SATISFECHO/A (2)	SATISFECHO/A (3)	MUY SATISFECHO/A (4)	TOTALMENTE SATISFECHO/A (5)	NS/NC	TOTAL	PROMEDIO PONDERADO
☆	10.71% 18	25.60% 43	35.71% 60	17.26% 29	10.12% 17	0.60% 1	168	2.90

ESTADÍSTICAS BÁSICAS							
Mínimo		Máximo	Mediana	Media		Desviación estándar	
1.00		5.00	3.00	2.90		1.12	