



VICERRECTORADO DE
PLANIFICACIÓN
ESTRATÉGICA,
CALIDAD E IGUALDAD

Unidad para la Calidad

Universidad de Huelva

SATISFACCIÓN DE LOS EGRESADOS CON LA FORMACIÓN RECIBIDA Y SU INSERCIÓN LABORAL

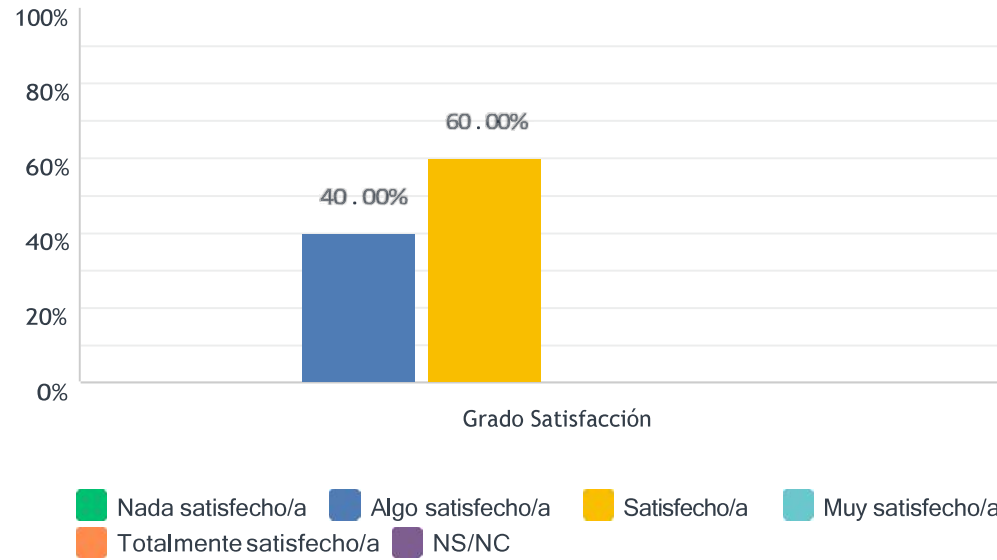
Grado en Educación Infantil

(Estudio realizado con egresados en el curso académico 2017-18, a los dos años de su egreso)

Población	Respuestas	Tasa de respuesta
86	5	5.81%

1. Los contenidos teóricos y prácticos del título son de utilidad en el desempeño de mi trabajo.

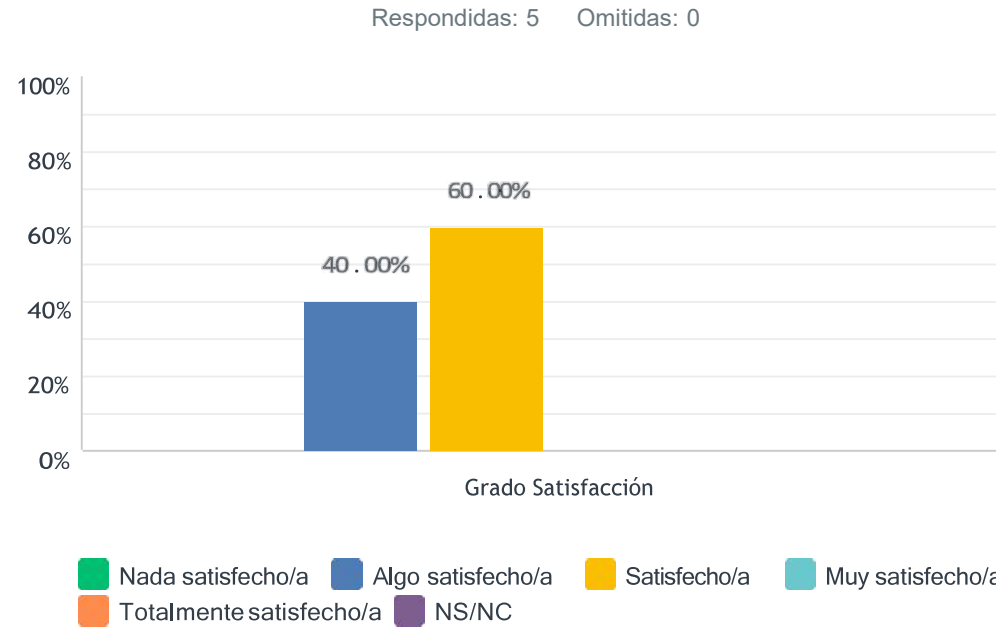
Respondidas: 5 Omitidas: 0



	NADA SATISFECHO/A (1)	ALGO SATISFECHO/A (2)	SATISFECHO/A (3)	MUY SATISFECHO/A (4)	TOTALMENTE SATISFECHO/A (5)	NS/NC	TOTAL	PROMEDIO PONDERADO
Grado Satisfacción	0.00% 0	40.00% 2	60.00% 3	0.00% 0	0.00% 0	0.00% 0	5	2.60

ESTADÍSTICAS BÁSICAS						
Mínimo	Máximo	Promedio	Media	Desviación estándar		
2.00	3.00	3.00	2.60	0.49		

2. Las habilidades y competencias adquiridas con el título son de utilidad en el desempeño de mi trabajo.

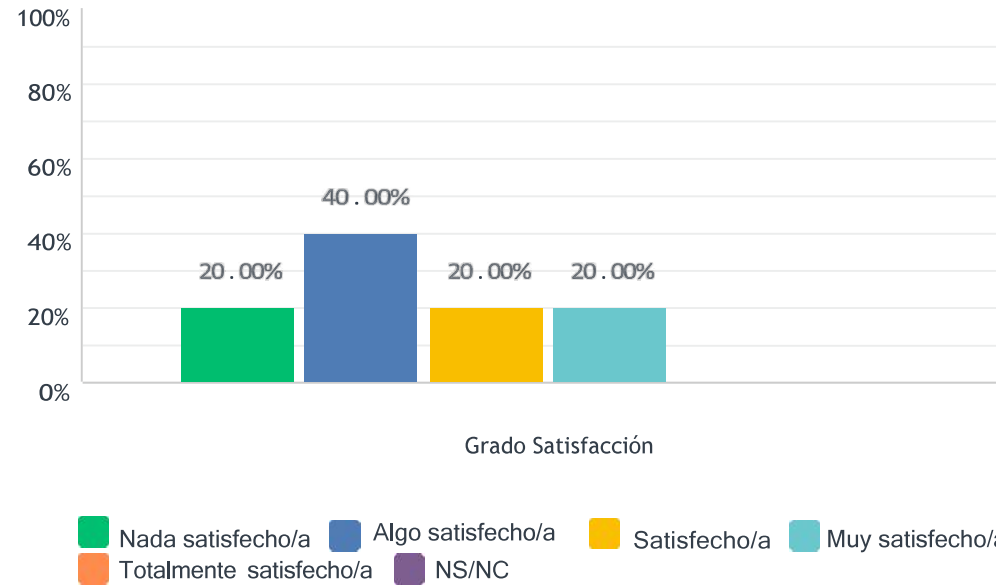


	NADA SATISFECHO/A (1)	ALGO SATISFECHO/A (2)	SATISFECHO/A (3)	MUY SATISFECHO/A (4)	TOTALMENTE SATISFECHO/A (5)	NS/NC	TOTAL	PROMEDIO PONDERADO
Grado Satisfacción	0.00% 0	40.00% 2	60.00% 3	0.00% 0	0.00% 0	0.00% 0	5	2.60

ESTADÍSTICAS BÁSICAS							
Mínimo		Máximo	Promedio	Media	Desviación estándar		
2.00		3.00	3.00	2.60	0.49		

3. Lo aprendido en el título se adecúa a las demandas del mercado de trabajo

Respondidas: 5 Omitidas: 0

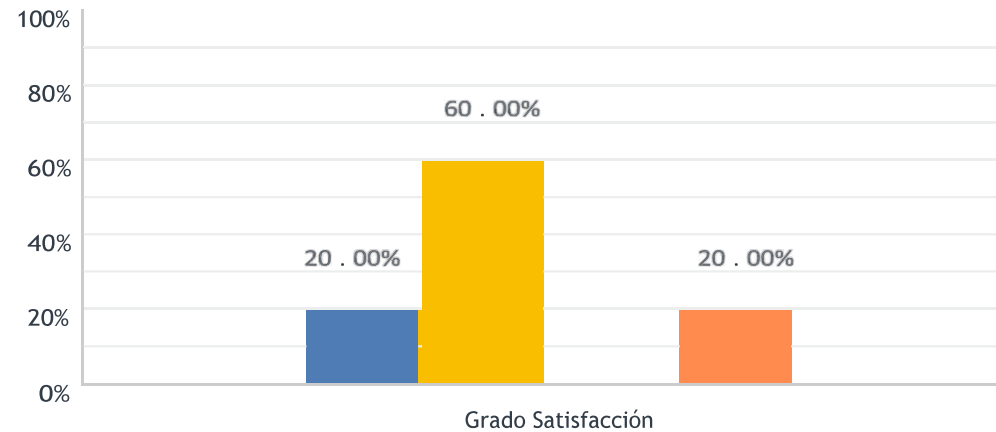


	NADA SATISFECHO/A (1)	ALGO SATISFECHO/A (2)	SATISFECHO/A (3)	MUY SATISFECHO/A (4)	TOTALMENTE SATISFECHO/A (5)	NS/NC	TOTAL	PROMEDIO PONDERADO
Grado Satisfacción	20.00% 1	40.00% 2	20.00% 1	20.00% 1	0.00% 0	0.00% 0	5	2.40

ESTADÍSTICAS BÁSICAS					
Mínimo	Máximo	Promedio	Media	Desviación estándar	
1.00	4.00	2.00	2.40	1.02	

4. El título contribuye a mi desarrollo profesional

Respondidas: 5 Omitidas: 0



■ Nada satisfecho/a
 ■ Algo satisfecho/a
 ■ Satisfecho/a
 ■ Muy satisfecho/a
■ Totalmente satisfecho/a
 ■ NS/NC

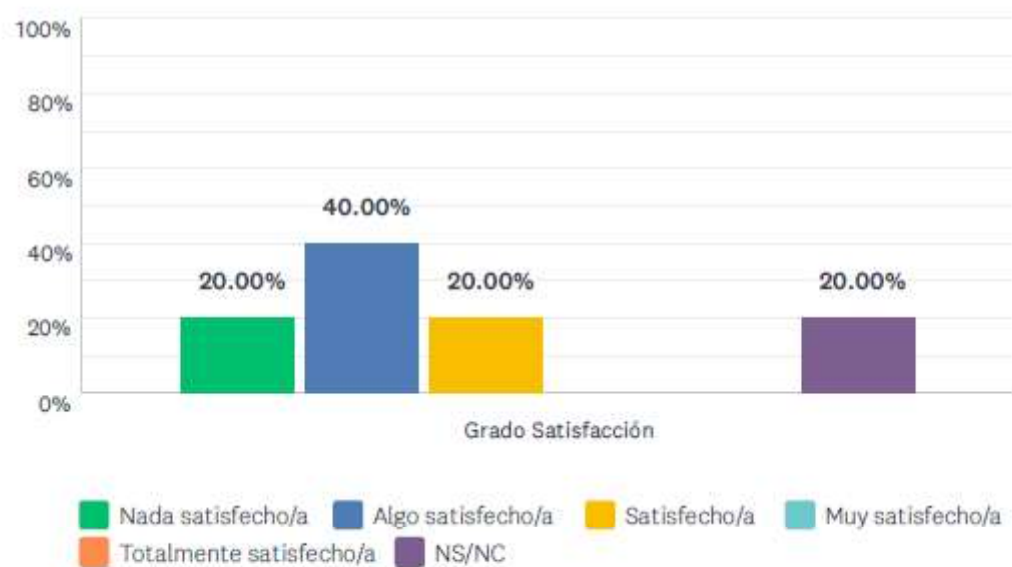
	NADA SATISFECHO/A (1)	ALGO SATISFECHO/A (2)	SATISFECHO/A (3)	MUY SATISFECHO/A (4)	TOTALMENTE SATISFECHO/A (5)	NS/NC	TOTAL	PROMEDIO PONDERADO
Grado Satisfacción	0.00% 0	20.00% 1	60.00% 3	0.00% 0	20.00% 1	0.00% 0	5	3.20

ESTADÍSTICAS BÁSICAS

Mínimo 2.00	Máximo 5.00	Promedio 3.00	Media 3.20	Desviación estándar 0.98
----------------	----------------	------------------	---------------	-----------------------------

5. Mi trabajo actual está relacionado con el título cursado

Respondidas: 5 Omitidas: 0



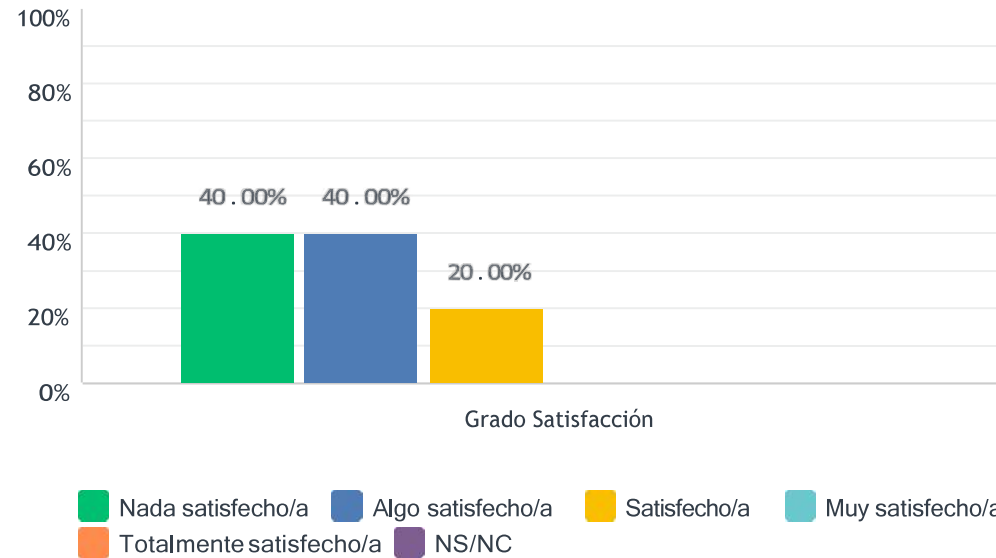
	NADA SATISFECHO/A (1)	ALGO SATISFECHO/A (2)	SATISFECHO/A (3)	MUY SATISFECHO/A (4)	TOTALMENTE SATISFECHO/A (5)	NS/NC	TOTAL	PROMEDIO PONDERADO
Grado Satisfacción	20.00% 1	40.00% 2	20.00% 1	0.00% 0	0.00% 0	20.00% 1	5	2.00

ESTADÍSTICAS BÁSICAS

Mínimo 1.00	Máximo 3.00	Promedio 2.00	Media 2.00	Desviación estándar 0.71
----------------	----------------	------------------	---------------	-----------------------------

6. El título, en general, es de utilidad para la búsqueda de empleo

Respondidas: 5 Omitidas: 0



	NADA SATISFECHO/A (1)	ALGO SATISFECHO/A (2)	SATISFECHO/A (3)	MUY SATISFECHO/A (4)	TOTALMENTE SATISFECHO/A (5)	NS/NC	TOTAL	PROMEDIO PONDERADO
Grado Satisfacción	40.00% 2	40.00% 2	20.00% 1	0.00% 0	0.00% 0	0.00% 0	5	1.80

ESTADÍSTICAS BÁSICAS						
Mínimo	Máximo	Promedio	Media	Desviación estándar		
1.00	3.00	2.00	1.80	0.75		