

SATISFACCIÓN DE LOS EGRESADOS CON LA FORMACIÓN RECIBIDA Y SU INSERCIÓN LABORAL

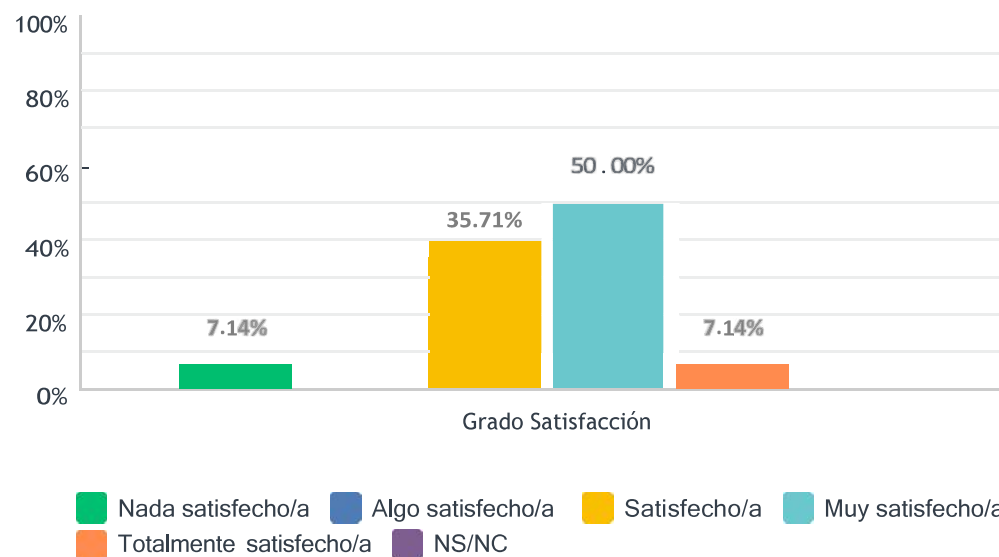
Grado en Educación Primaria

(Estudio realizado con egresados en el curso académico 2017-18, a los dos años de su egreso)

Población	Respuestas	Tasa de respuesta
240	14	5.83 %

1. Los contenidos teóricos y prácticos del título son de utilidad en el desempeño de mi trabajo.

Respondidas: 14 Omitidas: 0

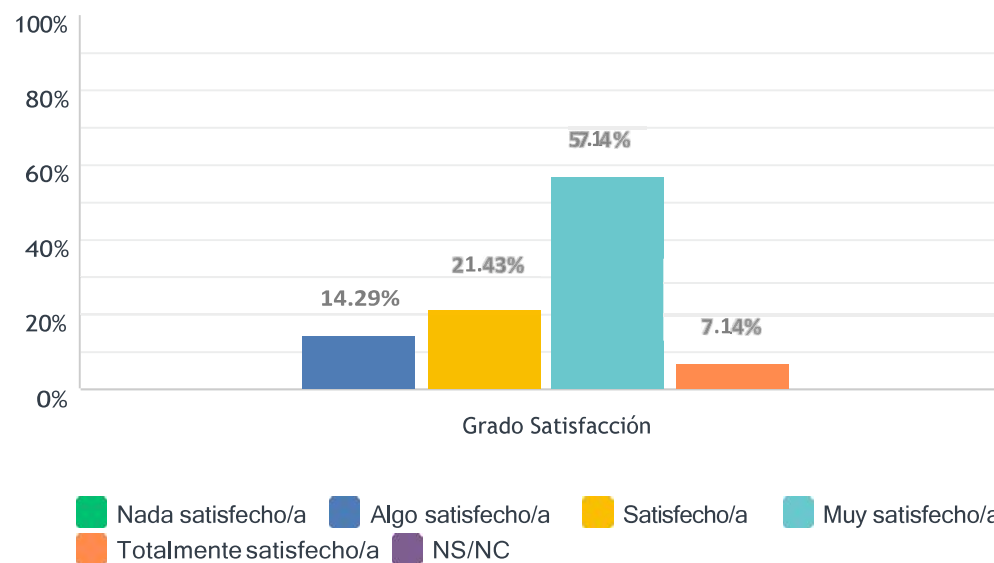


	NADA SATISFECHO/A (1)	ALGO SATISFECHO/A (2)	SATISFECHO/A (3)	MUY SATISFECHO/A (4)	TOTALMENTE SATISFECHO/A (5)	NS/NC	TOTAL	PROMEDIO PONDERADO
Grado Satisfacción	7.14%	0.00%	35.71%	50.00%	7.14%	0.00%	14	3.50
	1	0	5	7	1	0		

ESTADÍSTICAS BÁSICAS						
Mínimo	Máximo	Promedio	Media	Desviación estándar		
1.00	5.00	4.00	3.50	0.91		

2. Las habilidades y competencias adquiridas con el título son de utilidad en el desempeño de mi trabajo.

Respondidas: 14 Omitidas: 0

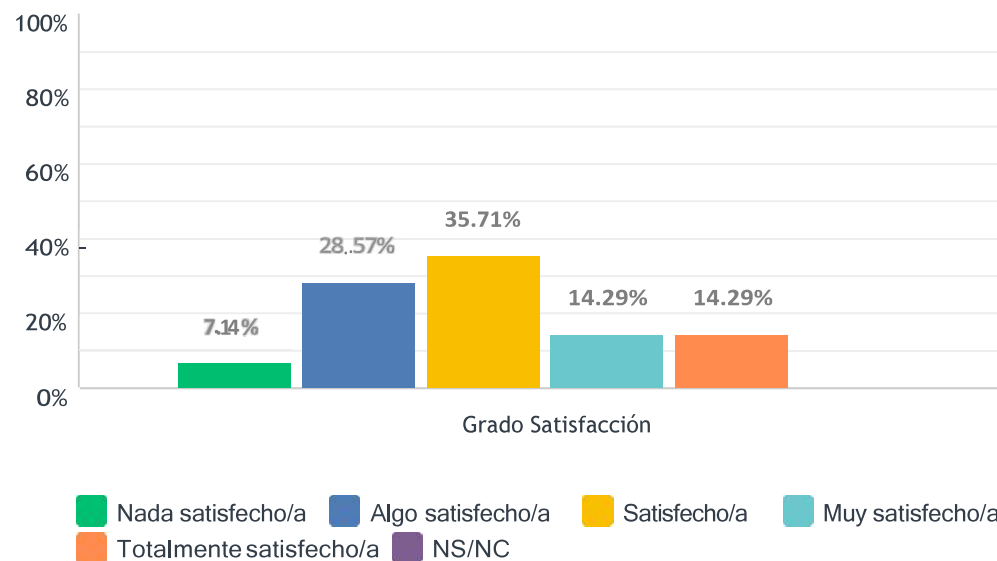


	NADA SATISFECHO/A (1)	ALGO SATISFECHO/A (2)	SATISFECHO/A (3)	MUY SATISFECHO/A (4)	TOTALMENTE SATISFECHO/A (5)	NS/NC	TOTAL	PROMEDIO PONDERADO
Grado Satisfacción	0.00% 0	14.29% 2	21.43% 3	57.14% 8	7.14% 1	0.00% 0	14	3.57

ESTADÍSTICAS BÁSICAS	
Mínimo 2.00	Máximo 5.00
Promedio 4.00	Media 3.57
	Desviación estándar 0.82

3. Lo aprendido en el título se adecúa a las demandas del mercado de trabajo

Respondidas: 14 Omitidas: 0

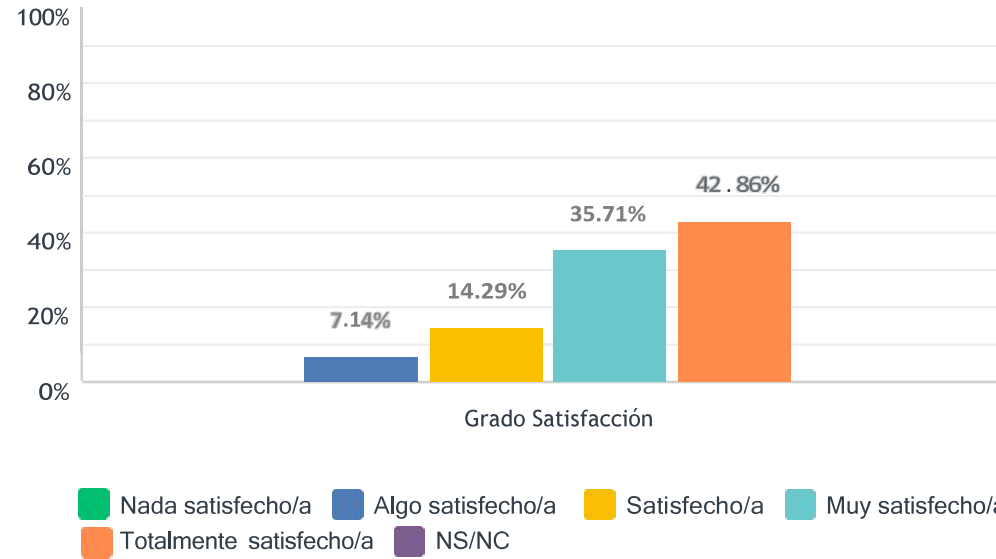


	NADA SATISFECHO/A (1)	ALGO SATISFECHO/A (2)	SATISFECHO/A (3)	MUY SATISFECHO/A (4)	TOTALMENTE SATISFECHO/A (5)	NS/NC	TOTAL	PROMEDIO PONDERADO
Grado Satisfacción	7.14% 1	28.57% 4	35.71% 5	14.29% 2	14.29% 2	0.00% 0	14	3.00

ESTADÍSTICAS BÁSICAS						
Mínimo		Máximo	Promedio	Media	Desviación estándar	
1.00		5.00	3.00	3.00	1.13	

4. El título contribuye a mi desarrollo profesional

Respondidas: 14 Omitidas: 0



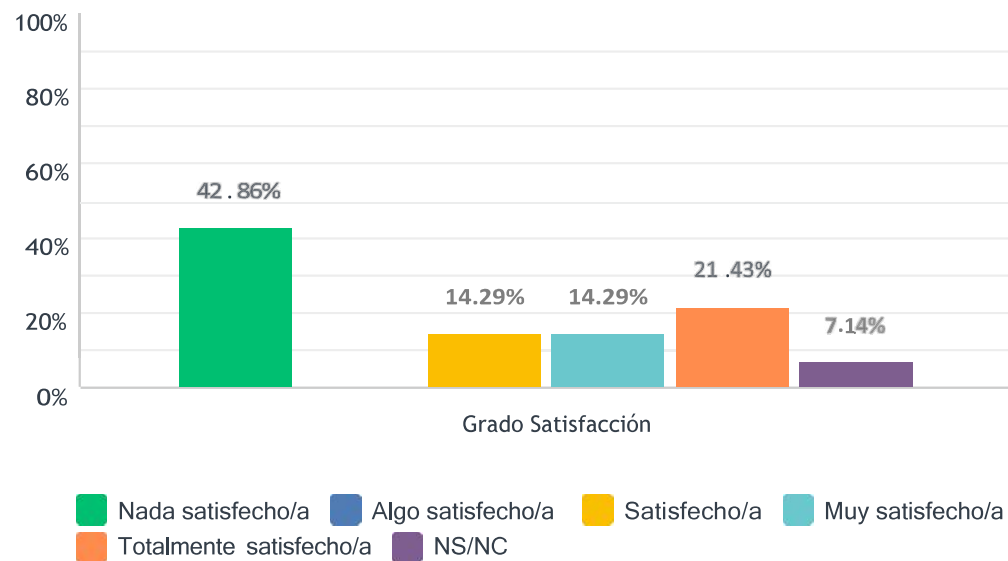
	NADA SATISFECHO/A (1)	ALGO SATISFECHO/A (2)	SATISFECHO/A (3)	MUY SATISFECHO/A (4)	TOTALMENTE SATISFECHO/A (5)	NS/NC	TOTAL	PROMEDIO PONDERADO
Grado Satisfacción	0.00% 0	7.14% 1	14.29% 2	35.71% 5	42.86% 6	0.00% 0	14	4.14

ESTADÍSTICAS BÁSICAS

Mínimo	Máximo	Promedio	Media	Desviación estándar
2.00	5.00	4.00	4.14	0.91

5. Mi trabajo actual está relacionado con el título cursado

Respondidas: 14 Omitidas: 0

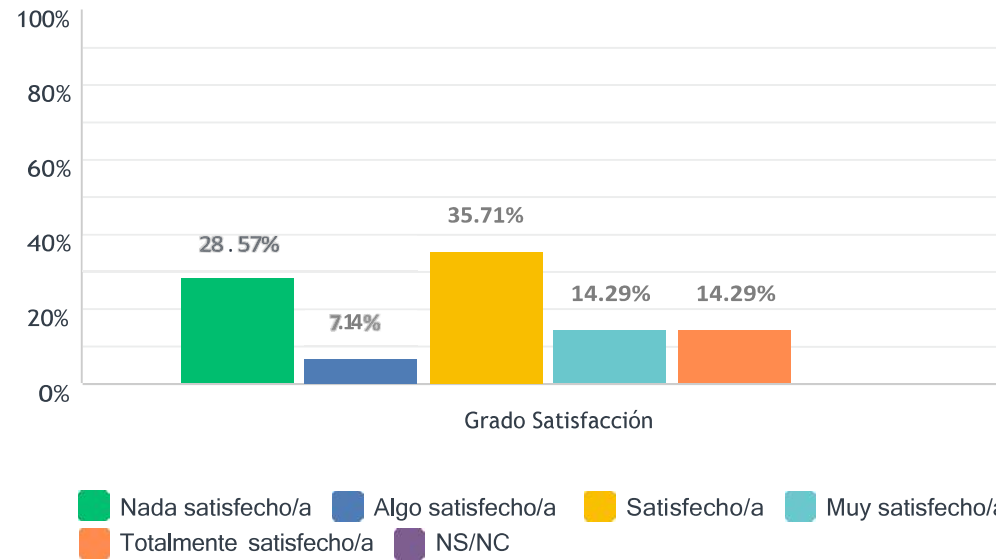


	NADA SATISFECHO/A (1)	ALGO SATISFECHO/A (2)	SATISFECHO/A (3)	MUY SATISFECHO/A (4)	TOTALMENTE SATISFECHO/A (5)	NS/NC	TOTAL	PROMEDIO PONDERADO
Grado Satisfacción	42.86% 6	0.00% 0	14.29% 2	14.29% 2	21.43% 3	7.14% 1	14	2.69

ESTADÍSTICAS BÁSICAS					
Mínimo		Máximo	Promedio	Media	Desviación estándar
1.00		5.00	3.00	2.69	1.68

6. El título, en general, es de utilidad para la búsqueda de empleo

Respondidas: 14 Omitidas: 0



	NADA SATISFECHO/A (1)	ALGO SATISFECHO/A (2)	SATISFECHO/A (3)	MUY SATISFECHO/A (4)	TOTALMENTE SATISFECHO/A (5)	NS/NC	TOTAL	PROMEDIO PONDERADO
Grado Satisfacción	28.57%	7.14%	35.71%	14.29%	14.29%	0.00%	14	2.79
	4	1	5	2	2	0		

ESTADÍSTICAS BÁSICAS						
Mínimo	Máximo	Promedio	Media	Desviación estándar		
1.00	5.00	3.00	2.79	1.37		