



VICERRECTORADO DE
PLANIFICACIÓN
ESTRATÉGICA,
CALIDAD E IGUALDAD

Unidad para la Calidad

Universidad de Huelva

SATISFACCIÓN DE LOS EGRESADOS CON LA FORMACIÓN RECIBIDA Y SU INSERCIÓN LABORAL

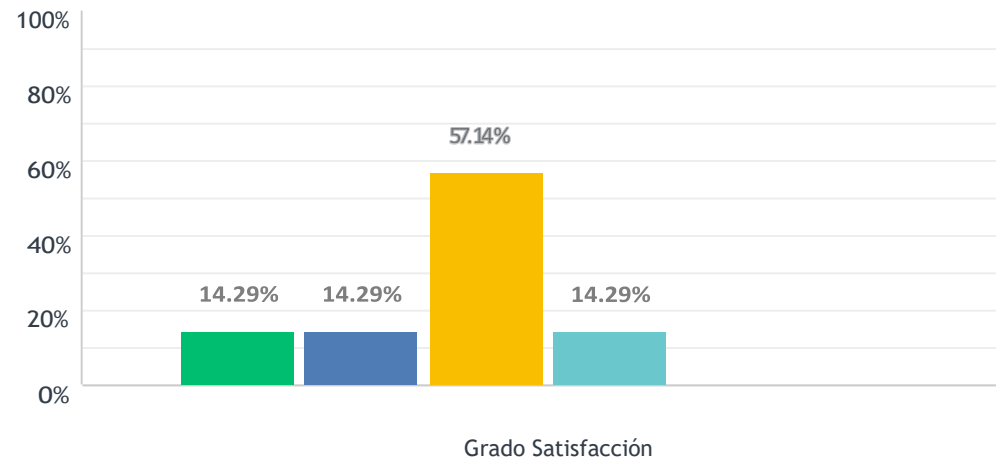
Grado en Finanzas y Contabilidad

(Estudio realizado con egresados en el curso académico 2017-18, a los dos años de su egreso)

Población	Respuestas	Tasa de respuesta
69	7	10,14 %

1. Los contenidos teóricos y prácticos del título son de utilidad en el desempeño de mi trabajo.

Respondidas: 7 Omitidas: 0



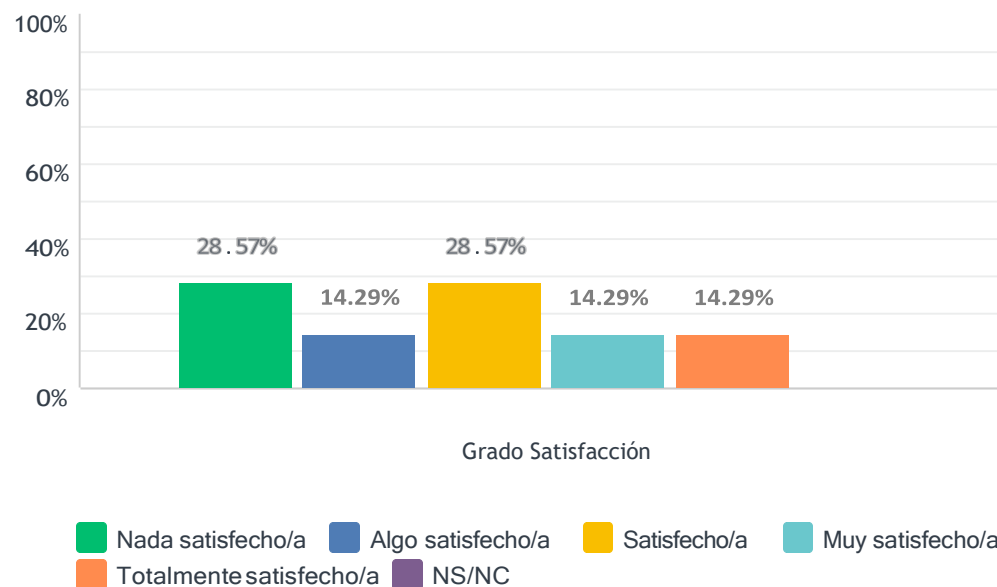
■ Nada satisfecho/a
 ■ Algo satisfecho/a
 ■ Satisfecho/a
 ■ Muy satisfecho/a
■ Totalmente satisfecho/a
 ■ NS/NC

	NADA SATISFECHO/A (1)	ALGO SATISFECHO/A (2)	SATISFECHO/A (3)	MUY SATISFECHO/A (4)	TOTALMENTE SATISFECHO/A (5)	NS/NC	TOTAL	PROMEDIO PONDERADO
Grado Satisfacción	14.29% 1	14.29% 1	57.14% 4	14.29% 1	0.00% 0	0.00% 0	7	2.71

ESTADÍSTICAS BÁSICAS					
Mínimo	Máximo	Promedio	Media	Desviación estándar	
1.00	4.00	3.00	2.71	0.88	

2. Las habilidades y competencias adquiridas con el título son de utilidad en el desempeño de mi trabajo.

Respondidas: 7 Omitidas: 0

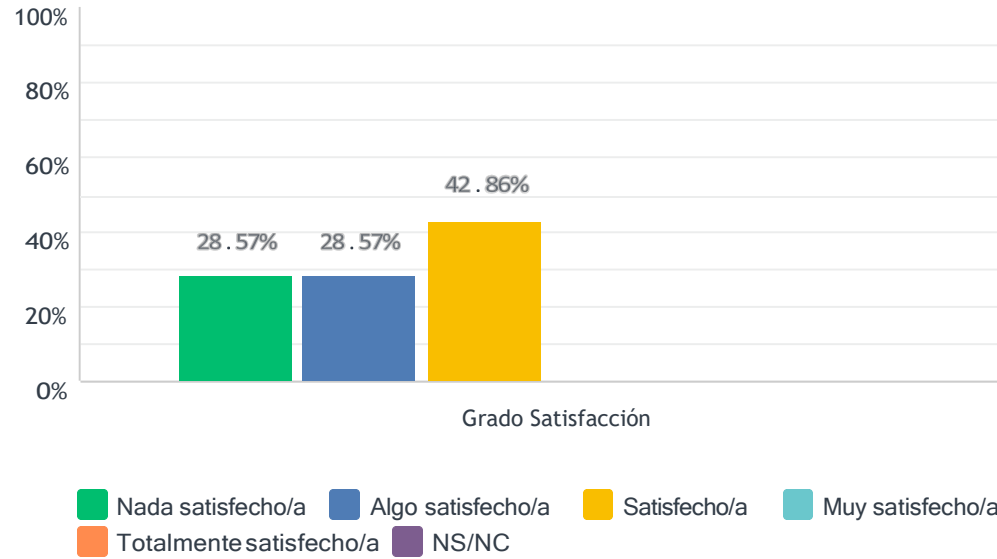


	NADA SATISFECHO/A (1)	ALGO SATISFECHO/A (2)	SATISFECHO/A (3)	MUY SATISFECHO/A (4)	TOTALMENTE SATISFECHO/A (5)	NS/NC	TOTAL	PROMEDIO PONDERADO
Grado Satisfacción	28.57%	14.29%	28.57%	14.29%	14.29%	0.00%	7	2.71
	2	1	2	1	1	0		

ESTADÍSTICAS BÁSICAS					
Mínimo		Máximo	Promedio	Media	Desviación estándar
1.00		5.00	3.00	2.71	1.39

3. Lo aprendido en el título se adecúa a las demandas del mercado de trabajo

Respondidas: 7 Omitidas: 0

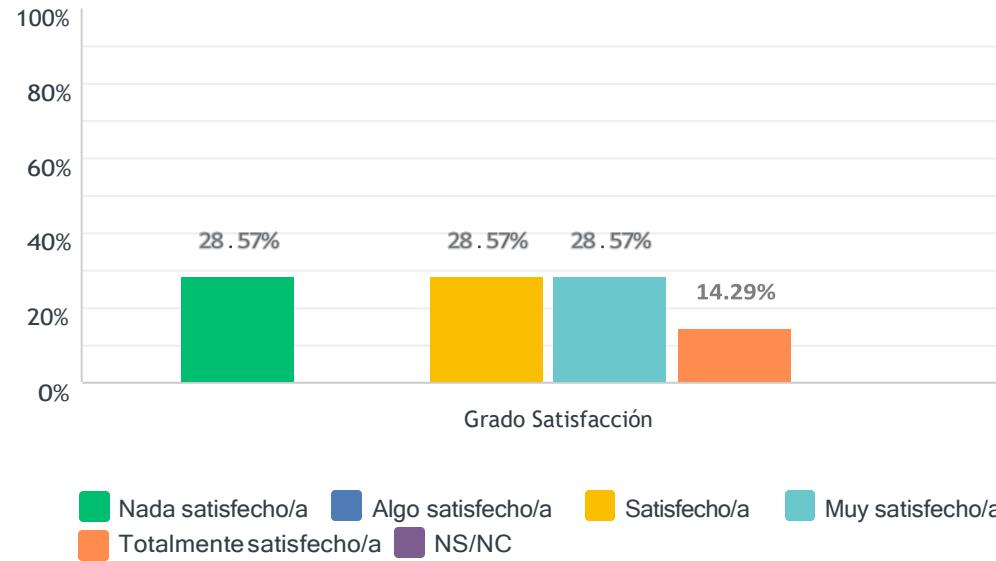


	NADA SATISFECHO/A (1)	ALGO SATISFECHO/A (2)	SATISFECHO/A (3)	MUY SATISFECHO/A (4)	TOTALMENTE SATISFECHO/A (5)	NS/NC	TOTAL	PROMEDIO PONDERADO
Grado Satisfacción	28.57% 2	28.57% 2	42.86% 3	0.00% 0	0.00% 0	0.00% 0	7	2.14

ESTADÍSTICAS BÁSICAS							
Mínimo		Máximo	Promedio	Media		Desviación estándar	
1.00		3.00	2.00	2.14		0.83	

4. El título contribuye a mi desarrollo profesional

Respondidas: 7 Omitidas: 0



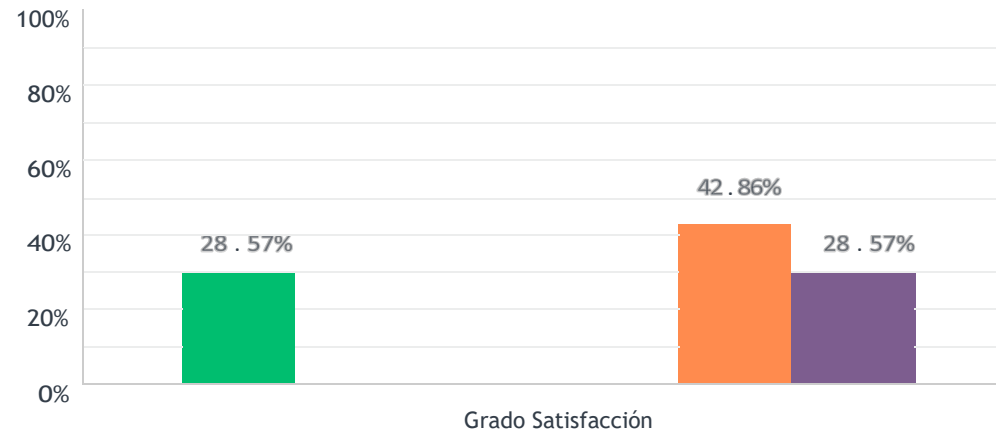
	NADA SATISFECHO/A (1)	ALGO SATISFECHO/A (2)	SATISFECHO/A (3)	MUY SATISFECHO/A (4)	TOTALMENTE SATISFECHO/A (5)	NS/NC	TOTAL	PROMEDIO PONDERADO
Grado Satisfacción	28.57% 2	0.00% 0	28.57% 2	28.57% 2	14.29% 1	0.00% 0	7	3.00

ESTADÍSTICAS BÁSICAS

Mínimo 1.00	Máximo 5.00	Promedio 3.00	Media 3.00	Desviación estándar 1.41
----------------	----------------	------------------	---------------	-----------------------------

5. Mi trabajo actual está relacionado con el título cursado

Respondidas: 7 Omitidas: 0



■ Nada satisfecho/a
 ■ Algo satisfecho/a
 ■ Satisfecho/a
 ■ Muy satisfecho/a
■ Totalmente satisfecho/a
 ■ NS/NC

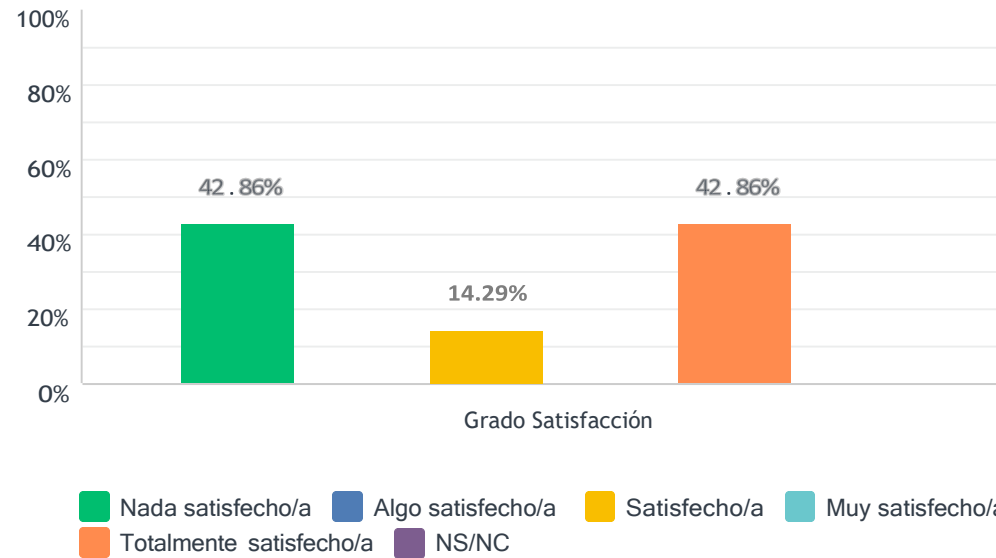
	NADA SATISFECHO/A (1)	ALGO SATISFECHO/A (2)	SATISFECHO/A (3)	MUY SATISFECHO/A (4)	TOTALMENTE SATISFECHO/A (5)	NS/NC	TOTAL	PROMEDIO PONDERADO
Grado Satisfacción	28.57% 2	0.00% 0	0.00% 0	0.00% 0	42.86% 3	28.57% 2	7	3.40

ESTADÍSTICAS BÁSICAS

Mínimo	Máximo	Promedio	Media	Desviación estándar
1.00	5.00	5.00	3.40	1.96

6. El título, en general, es de utilidad para la búsqueda de empleo

Respondidas: 7 Omitidas: 0



	NADA SATISFECHO/A (1)	ALGO SATISFECHO/A (2)	SATISFECHO/A (3)	MUY SATISFECHO/A (4)	TOTALMENTE SATISFECHO/A (5)	NS/NC	TOTAL	PROMEDIO PONDERADO
Grado Satisfacción	42.86% 3	0.00% 0	14.29% 1	0.00% 0	42.86% 3	0.00% 0	7	3.00

ESTADÍSTICAS BÁSICAS

Mínimo 1.00	Máximo 5.00	Promedio 3.00	Media 3.00	Desviación estándar 1.85
----------------	----------------	------------------	---------------	-----------------------------