



VICERRECTORADO DE  
PLANIFICACIÓN  
ESTRATÉGICA,  
CALIDAD E IGUALDAD

Unidad para la Calidad

Universidad de Huelva

# SATISFACCIÓN DE LOS EGRESADOS CON LA FORMACIÓN RECIBIDA Y SU INSERCIÓN LABORAL

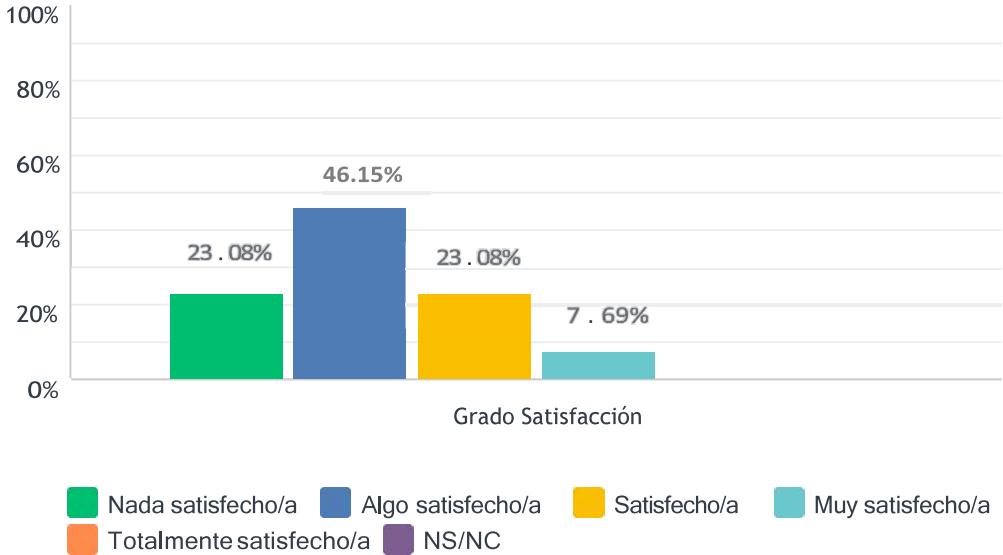
## Grado en Psicología

(Estudio realizado con egresados en el curso académico 2017-18, a los dos años de su egreso)

Población	Respuestas	Tasa de respuesta
146	26	17,81%

# 1. Los contenidos teóricos y prácticos del título son de utilidad en el desempeño de mi trabajo.

Respondidas: 26 Omitidas: 0

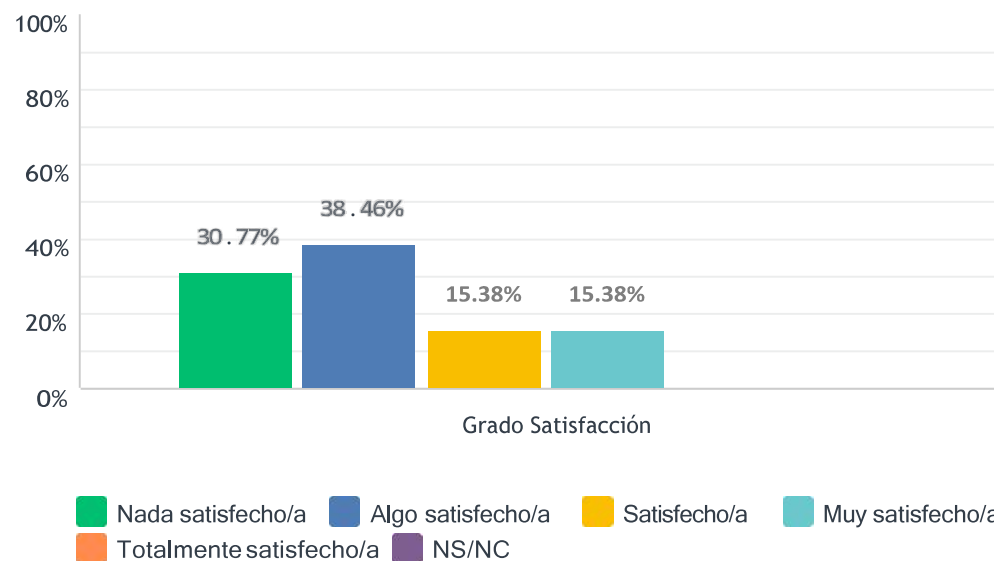


	NADA SATISFECHO/A (1)	ALGO SATISFECHO/A (2)	SATISFECHO/A (3)	MUY SATISFECHO/A (4)	TOTALMENTE SATISFECHO/A (5)	NS/NC	TOTAL	PROMEDIO PONDERADO
Grado Satisfacción	23.08% 6	46.15% 12	23.08% 6	7.69% 2	0.00% 0	0.00% 0	26	2.15

ESTADÍSTICAS BÁSICAS					
Mínimo		Máximo	Promedio	Media	Desviación estándar
1.00		4.00	2.00	2.15	0.86

## 2. Las habilidades y competencias adquiridas con el título son de utilidad en el desempeño de mi trabajo.

Respondidas: 26 Omitidas: 0



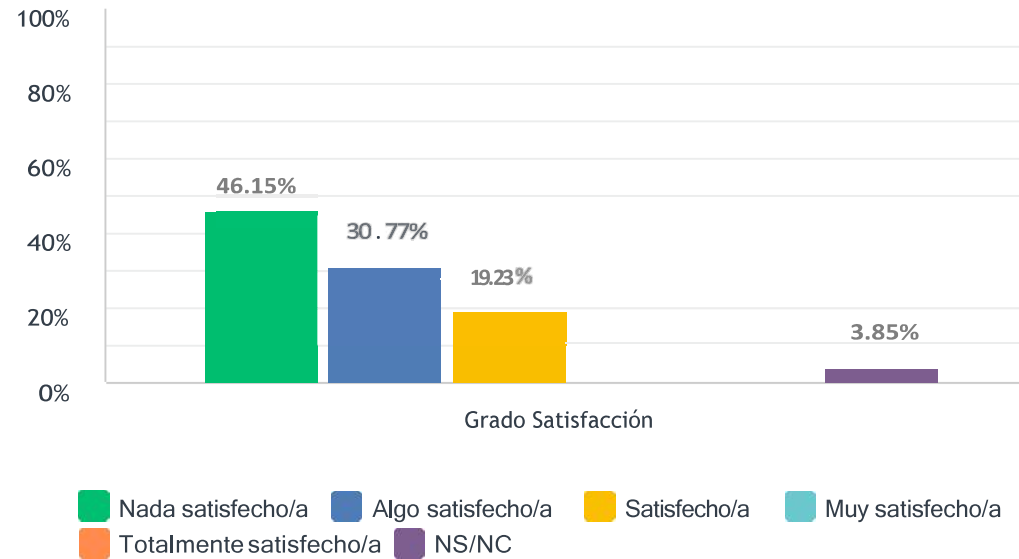
	NADA SATISFECHO/A (1)	ALGO SATISFECHO/A (2)	SATISFECHO/A (3)	MUY SATISFECHO/A (4)	TOTALMENTE SATISFECHO/A (5)	NS/NC	TOTAL	PROMEDIO PONDERADO
Grado Satisfacción	30.77% 8	38.46% 10	15.38% 4	15.38% 4	0.00% 0	0.00% 0	26	2.15

### ESTADÍSTICAS BÁSICAS

Mínimo 1.00	Máximo 4.00	Promedio 2.00	Media 2.15	Desviación estándar 1.03
----------------	----------------	------------------	---------------	-----------------------------

### 3. Lo aprendido en el título se adecúa a las demandas del mercado de trabajo

Respondidas: 26 Omitidas: 0

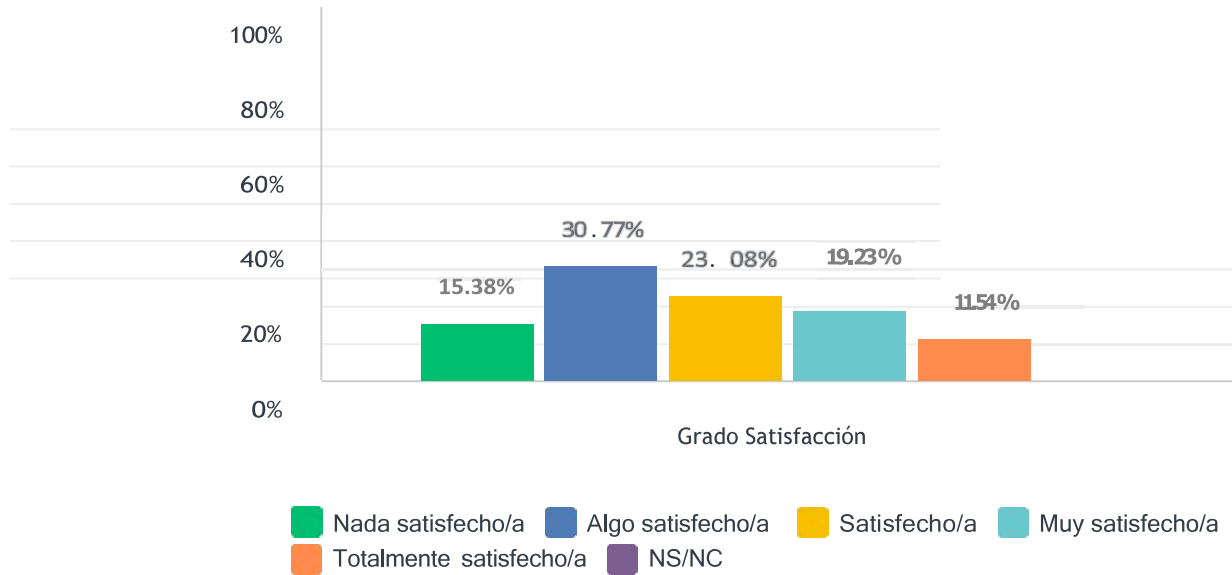


	NADA SATISFECHO/A (1)	ALGO SATISFECHO/A (2)	SATISFECHO/A (3)	MUY SATISFECHO/A (4)	TOTALMENTE SATISFECHO/A (5)	NS/NC	TOTAL	PROMEDIO PONDERADO
Grado Satisfacción	46.15% 12	30.77% 8	19.23% 5	0.00% 0	0.00% 0	3.85% 1	26	1.72

ESTADÍSTICAS BÁSICAS						
Mínimo	Máximo	Promedio	Media	Desviación estándar		
1.00	3.00	2.00	1.72	0.78		

## 4. El título contribuye a mi desarrollo profesional

Respondidas: 26 Omitidas: 0



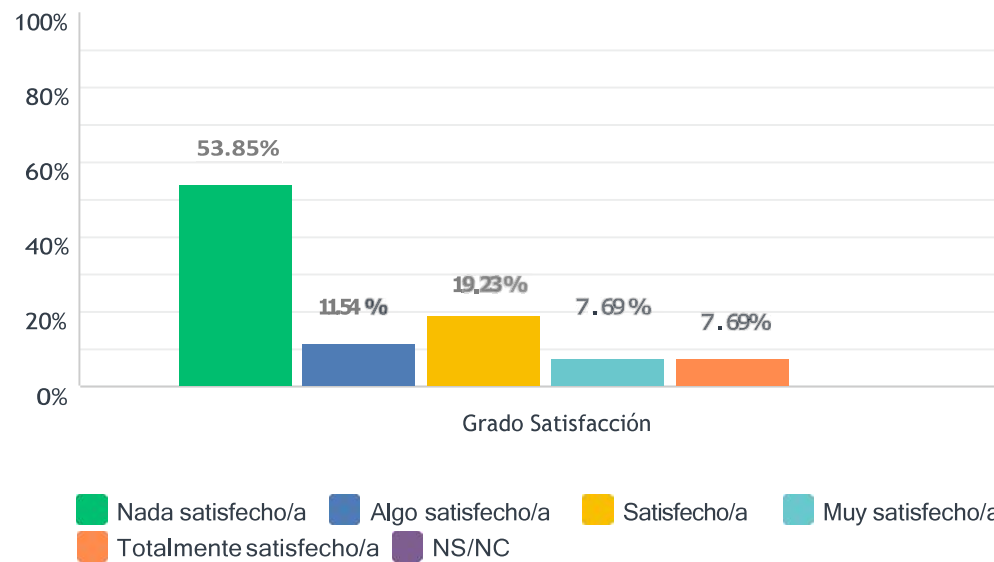
	NADA SATISFECHO/A (1)	ALGO SATISFECHO/A (2)	SATISFECHO/A (3)	MUY SATISFECHO/A (4)	TOTALMENTE SATISFECHO/A (5)	NS/NC	TOTAL	PROMEDIO PONDERADO
Grado Satisfacción	15.38% 4	30.77% 8	23.08% 6	19.23% 5	11.54% 3	0.00% 0	26	2.81

### ESTADÍSTICAS BÁSICAS

Mínimo	Máximo	Promedio	Media	Desviación estándar
1.00	5.00	3.00	2.81	1.24

## 5. Mi trabajo actual está relacionado con el título cursado

Respondidas: 26 Omitidas: 0

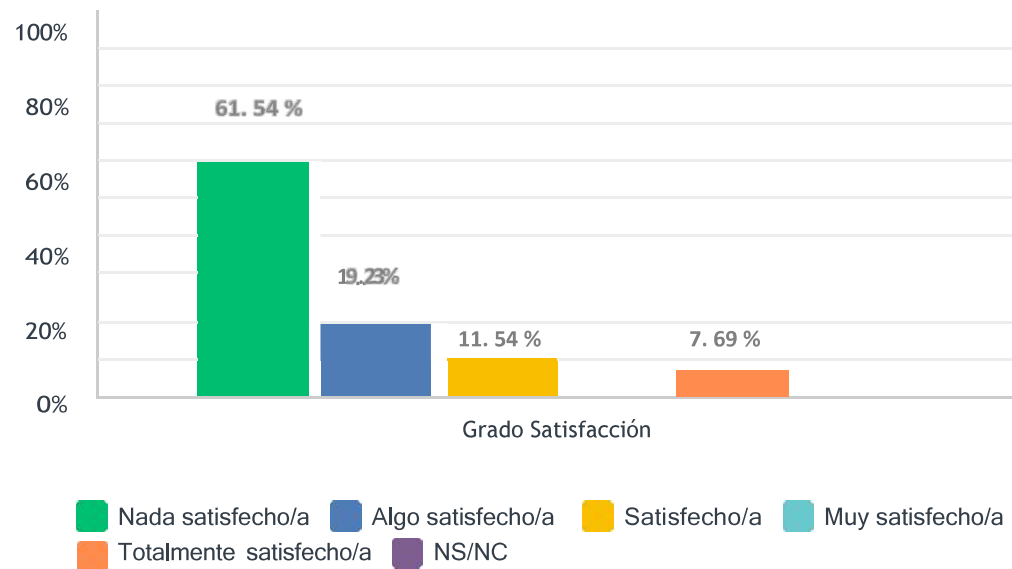


	NADA SATISFECHO/A (1)	ALGO SATISFECHO/A (2)	SATISFECHO/A (3)	MUY SATISFECHO/A (4)	TOTALMENTE SATISFECHO/A (5)	NS/NC	TOTAL	PROMEDIO PONDERADO
Grado Satisfacción	53.85% 14	11.54% 3	19.23% 5	7.69% 2	7.69% 2	0.00% 0	26	2.04

ESTADÍSTICAS BÁSICAS						
Mínimo		Máximo	Promedio	Media	Desviación estándar	
1.00		5.00	1.00	2.04	1.32	

## 6. El título, en general, es de utilidad para la búsqueda de empleo

Respondidas: 26 Omitidas: 0



	NADA SATISFECHO/A (1)	ALGO SATISFECHO/A (2)	SATISFECHO/A (3)	MUY SATISFECHO/A (4)	TOTALMENTE SATISFECHO/A (5)	NS/NC	TOTAL	PROMEDIO PONDERADO
Grado Satisfacción	61.54% 16	19.23% 5	11.54% 3	0.00% 0	7.69% 2	0.00% 0	26	1.73

### ESTADÍSTICAS BÁSICAS

Mínimo 1.00	Máximo 5.00	Promedio 1.00	Media 1.73	Desviación estándar 1.16
----------------	----------------	------------------	---------------	-----------------------------