

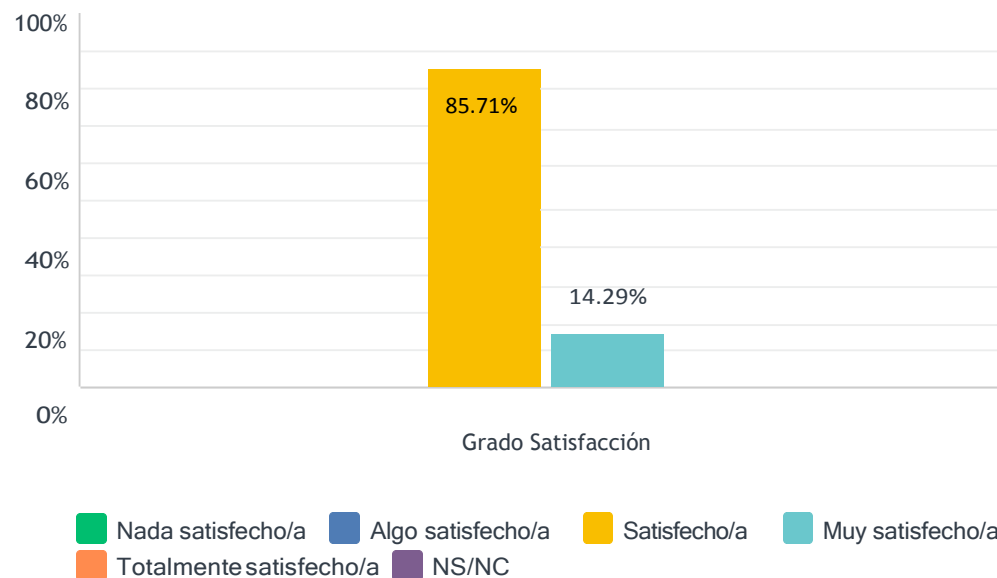
SATISFACCIÓN DE LOS EGRESADOS CON LA FORMACIÓN RECIBIDA Y SU INSERCIÓN LABORAL

Grado en Trabajo Social

(Estudio realizado con egresados en el curso académico 2017-18, a los dos años de su egreso)

Resumen de datos		
Población	Respuestas	Tasa de respuesta
72	7	9,72%

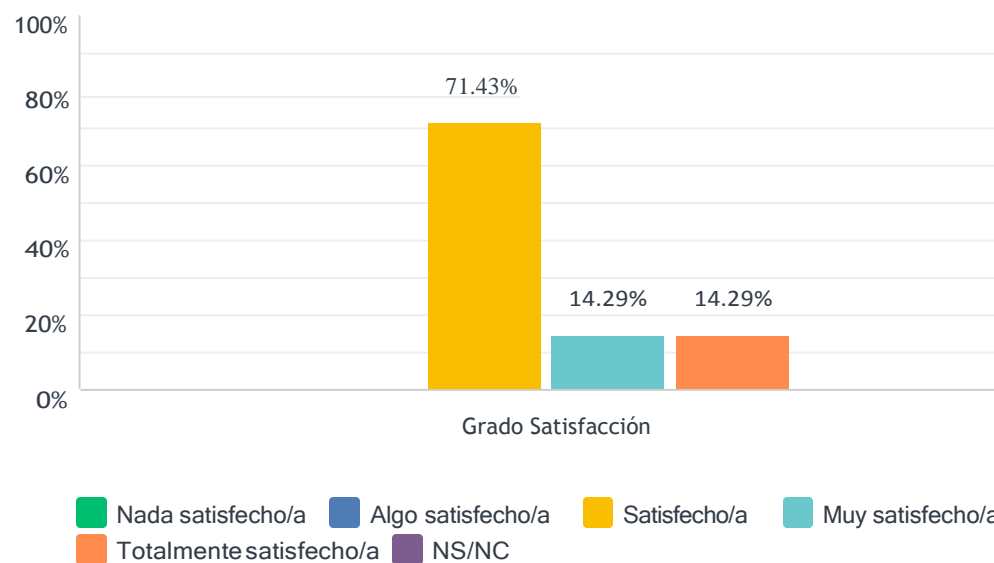
1. Los contenidos teóricos y prácticos del título son de utilidad en el desempeño de mi trabajo.



	NADA SATISFECHO/A (1)	ALGO SATISFECHO/A (2)	SATISFECHO/A (3)	MUY SATISFECHO/A (4)	TOTALMENTE SATISFECHO/A (5)	NS/NC	TOTAL	PROMEDIO PONDERADO
Grado Satisfacción	0.00% 0	0.00% 0	85.71% 6	14.29% 1	0.00% 0	0.00% 0	7	3.14

ESTADÍSTICAS BÁSICAS							
Mínimo		Máximo	Promedio	Media		Desviación estándar	
3.00		4.00	3.00	3.14		0.35	

2. Las habilidades y competencias adquiridas con el título son de utilidad en el desempeño de mi trabajo.

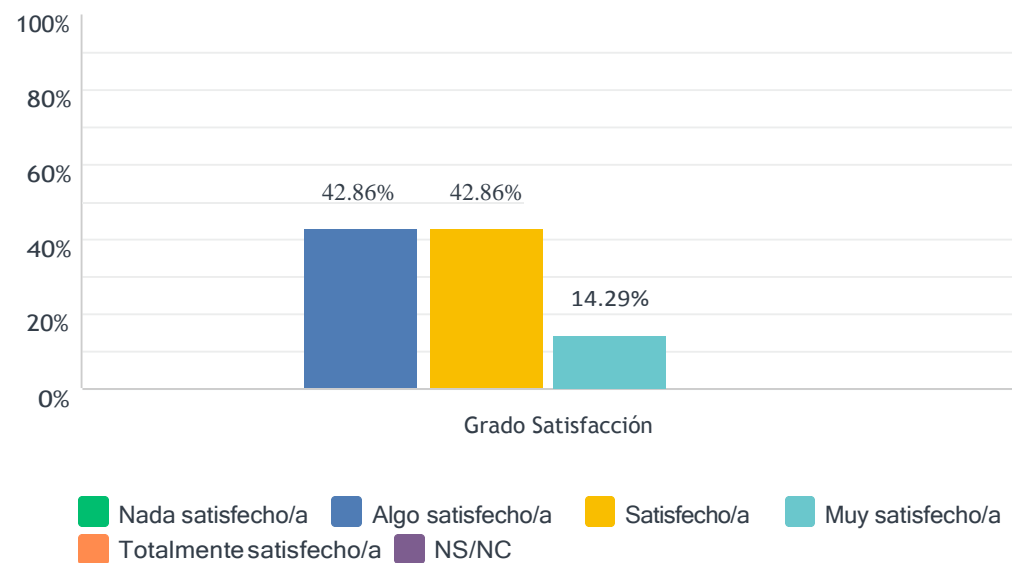


	NADA SATISFECHO/A (1)	ALGO SATISFECHO/A (2)	SATISFECHO/A (3)	MUY SATISFECHO/A (4)	TOTALMENTE SATISFECHO/A (5)	NS/NC	TOTAL	PROMEDIO PONDERADO
Grado Satisfacción	0.00% 0	0.00% 0	71.43% 5	14.29% 1	14.29% 1	0.00% 0	7	3.43

ESTADÍSTICAS BÁSICAS

Mínimo 3.00	Máximo 5.00	Promedio 3.00	Media 3.43	Desviación estándar 0.73
----------------	----------------	------------------	---------------	-----------------------------

3. Lo aprendido en el título se adecúa a las demandas del mercado de trabajo

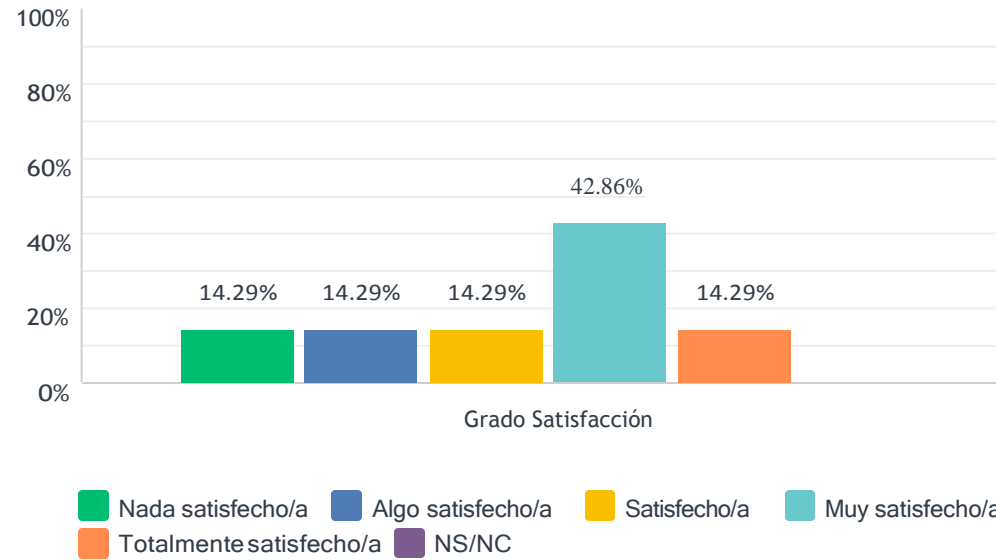


	NADA SATISFECHO/A (1)	ALGO SATISFECHO/A (2)	SATISFECHO/A (3)	MUY SATISFECHO/A (4)	TOTALMENTE SATISFECHO/A (5)	NS/NC	TOTAL	PROMEDIO PONDERADO
Grado Satisfacción	0.00% 0	42.86% 3	42.86% 3	14.29% 1	0.00% 0	0.00% 0	7	2.71

ESTADÍSTICAS BÁSICAS

Mínimo 2.00	Máximo 4.00	Promedio 3.00	Media 2.71	Desviación estándar 0.70
----------------	----------------	------------------	---------------	-----------------------------

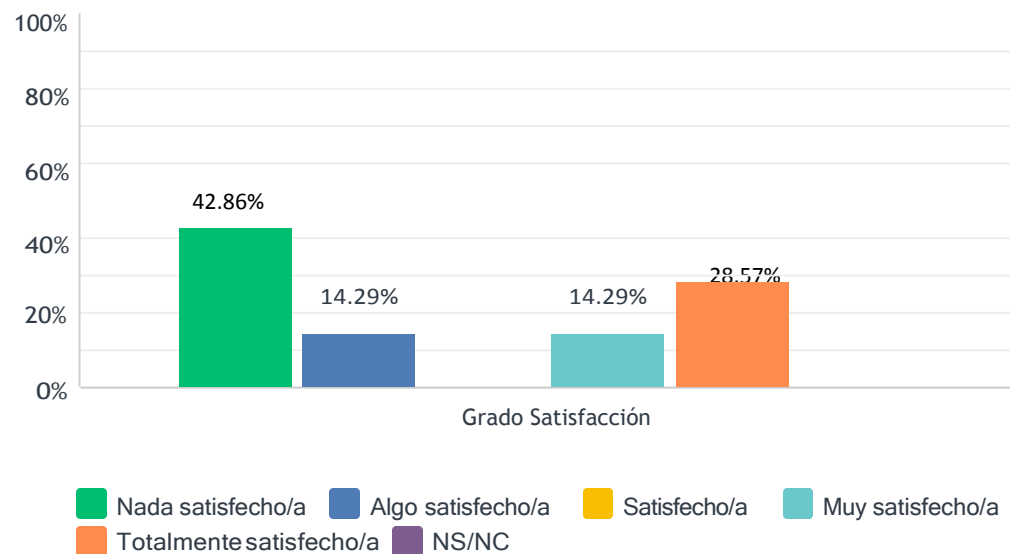
4. El título contribuye a mi desarrollo profesional



	NADA SATISFECHO/A (1)	ALGO SATISFECHO/A (2)	SATISFECHO/A (3)	MUY SATISFECHO/A (4)	TOTALMENTE SATISFECHO/A (5)	NS/NC	TOTAL	PROMEDIO PONDERADO
Grado Satisfacción	14.29% 1	14.29% 1	14.29% 1	42.86% 3	14.29% 1	0.00% 0	7	3.29

ESTADÍSTICAS BÁSICAS							
Mínimo		Máximo	Promedio	Media	Desviación estándar		
1.00		5.00	4.00	3.29	1.28		

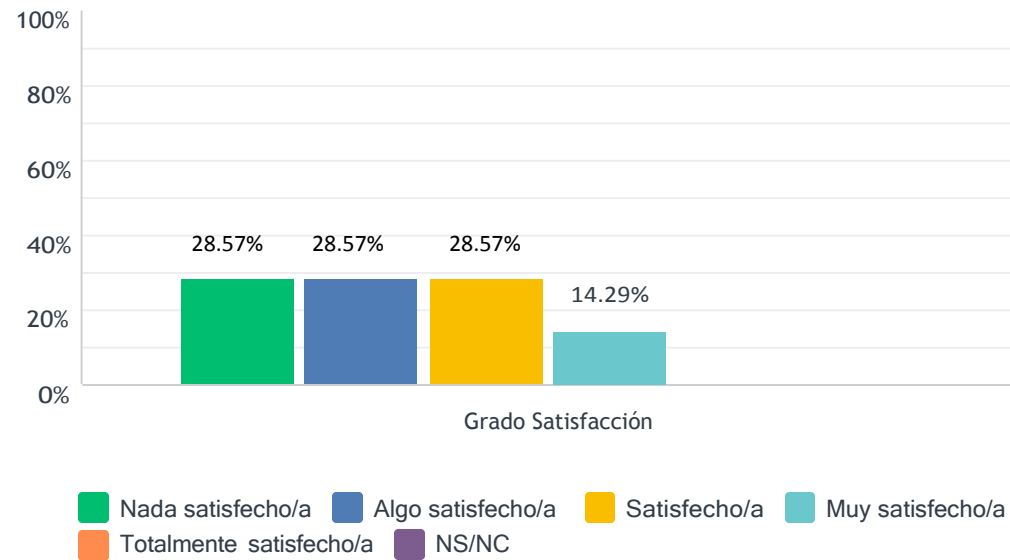
5. Mi trabajo actual está relacionado con el título cursado



	NADA SATISFECHO/A (1)	ALGO SATISFECHO/A (2)	SATISFECHO/A (3)	MUY SATISFECHO/A (4)	TOTALMENTE SATISFECHO/A (5)	NS/NC	TOTAL	PROMEDIO PONDERADO
Grado Satisfacción	42.86% 3	14.29% 1	0.00% 0	14.29% 1	28.57% 2	0.00% 0	7	2.71

ESTADÍSTICAS BÁSICAS								
Mínimo		Máximo	Promedio	Media	Desviación estándar			
1.00		5.00	2.00	2.71	1.75			

6. El título, en general, es de utilidad para la búsqueda de empleo



	NADA SATISFECHO/A (1)	ALGO SATISFECHO/A (2)	SATISFECHO/A (3)	MUY SATISFECHO/A (4)	TOTALMENTE SATISFECHO/A (5)	NS/NC	TOTAL	PROMEDIO PONDERADO
Grado Satisfacción	28.57% 2	28.57% 2	28.57% 2	14.29% 1	0.00% 0	0.00% 0	7	2.29

ESTADÍSTICAS BÁSICAS

Mínimo 1.00	Máximo 4.00	Promedio 2.00	Media 2.29	Desviación estándar 1.03
----------------	----------------	------------------	---------------	-----------------------------

OBSERVACIONES Y PROPUESTAS DE MEJORA

#	RESPUESTAS
1	En el caso de la formación obtenida en el grado de Trabajo Social, considero que es una formación amplia y de calidad que intenta abarcar todos sus ámbitos, sin embargo, una vez terminado el grado muchos de nosotros nos hemos encontrado ante la situación de no saber cómo desempeñar nuestro trabajo en el ámbito del tercer sector.
2	Mejorar la búsqueda de empresas para las prácticas profesionales, ya que en muchos casos, no se aprende nada y en pocos casos, se contratará a los alumnos en prácticas