

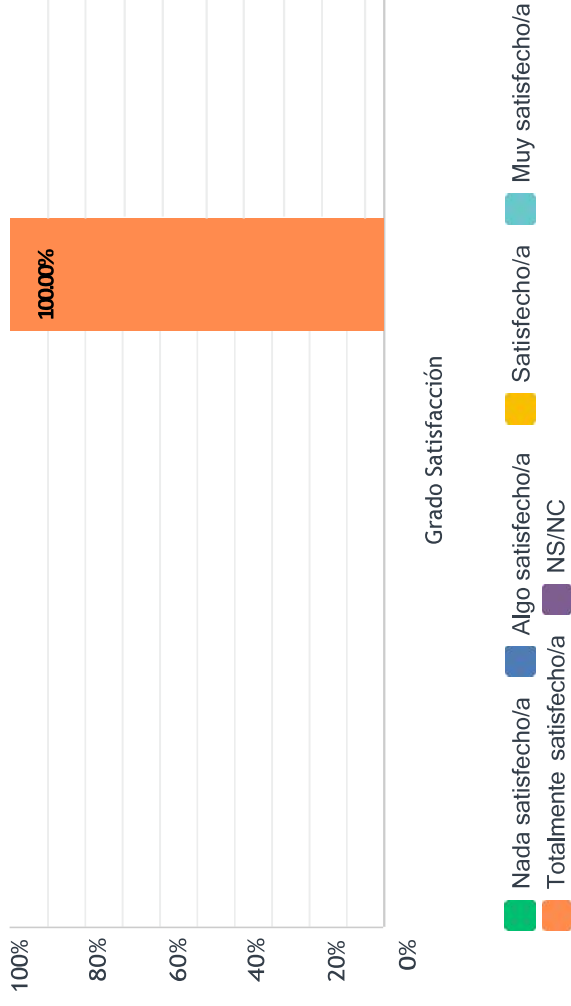
SATISFACCIÓN DE LOS EGRESADOS CON LA FORMACIÓN RECIBIDA Y SU INSERCIÓN LABORAL

MOF en Geología y Gestión Ambiental de los Recursos Minerales

(Estudio realizado con egresados en el curso académico 2017-18, a los dos años de su egreso)

Población	Respuestas	Tasa de respuesta
12	2	16,67%

1. Los contenidos teóricos y prácticos del título son de utilidad en el desempeño de mi trabajo.

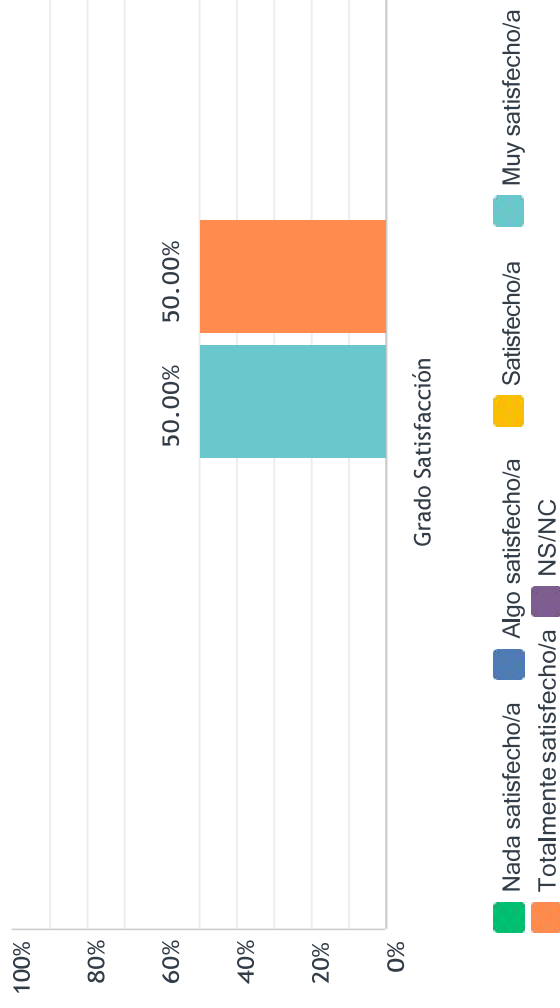


	NADA SATISFECHO/A (1)	ALGO SATISFECHO/A (2)	SATISFECHO/A (3)	MUY SATISFECHO/A (4)	TOTALMENTE SATISFECHO/A (5)	NS/NC	TOTAL	PROMEDIO PONDERADO
Grado Satisfacción	0.00%	0.00%	0.00%	0.00%	100.00%	0.00%	2	5.00

ESTADÍSTICAS BÁSICAS

Mínimo	5.00	Máximo	5.00	Promedio	5.00	Media	5.00	Desviación estándar	0.00
--------	------	--------	------	----------	------	-------	------	---------------------	------

2. Las habilidades y competencias adquiridas con el título son de utilidad en el desempeño de mi trabajo.

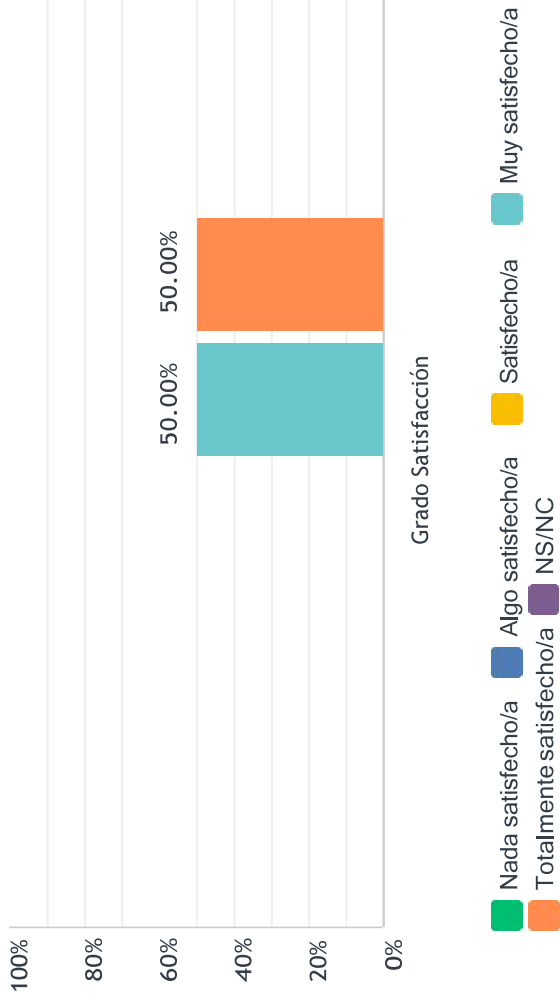


	NADA SATISFECHO/A (1)	ALGO SATISFECHO/A (2)	SATISFECHO/A (3)	MUY SATISFECHO/A (4)	TOTALMENTE SATISFECHO/A (5)	NS/NC	TOTAL	PROMEDIO PONDERADO
Grado Satisfacción	0.00% 0	0.00% 0	0.00% 0	50.00% 1	50.00% 1	0.00% 0	2	4.50

ESTADÍSTICAS BÁSICAS

Mínimo 4.00	Máximo 5.00	Promedio 4.50	Media 4.50	Desviación estándar 0.50
----------------	----------------	------------------	---------------	-----------------------------

3. Lo aprendido en el título se adecúa a las demandas del mercado de trabajo

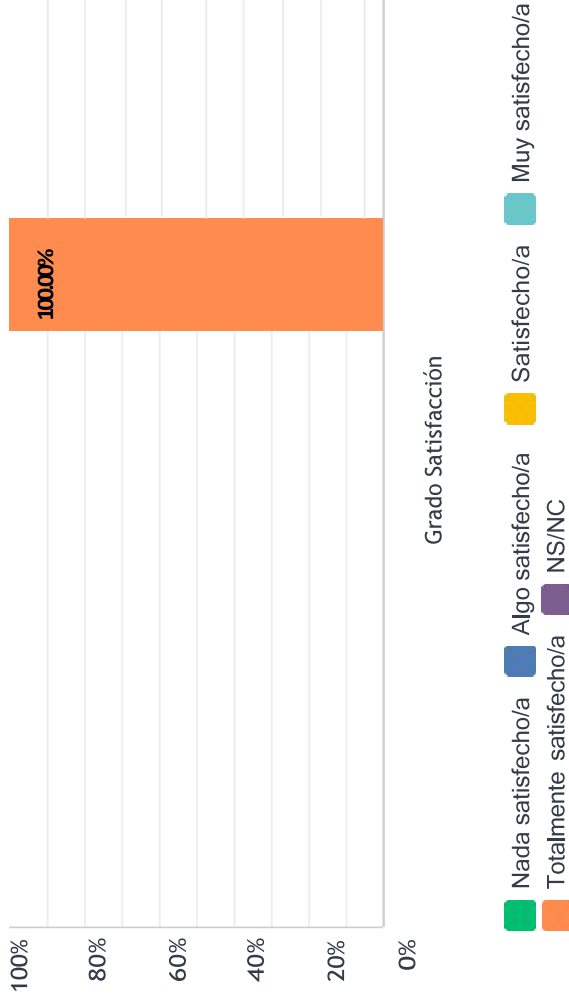


	NADA SATISFECHO/A (1)	ALGO SATISFECHO/A (2)	SATISFECHO/A (3)	MUY SATISFECHO/A (4)	TOTALMENTE SATISFECHO/A (5)	NS/NC	TOTAL	PROMEDIO PONDERADO
Grado Satisfacción	0.00% 0	0.00% 0	0.00% 0	50.00% 1	50.00% 1	0.00% 0	2	4.50

ESTADÍSTICAS BÁSICAS

Mínimo 4.00	Máximo 5.00	Promedio 4.50	Media 4.50	Desviación estándar 0.50
----------------	----------------	------------------	---------------	-----------------------------

4. El título contribuye a mi desarrollo profesional



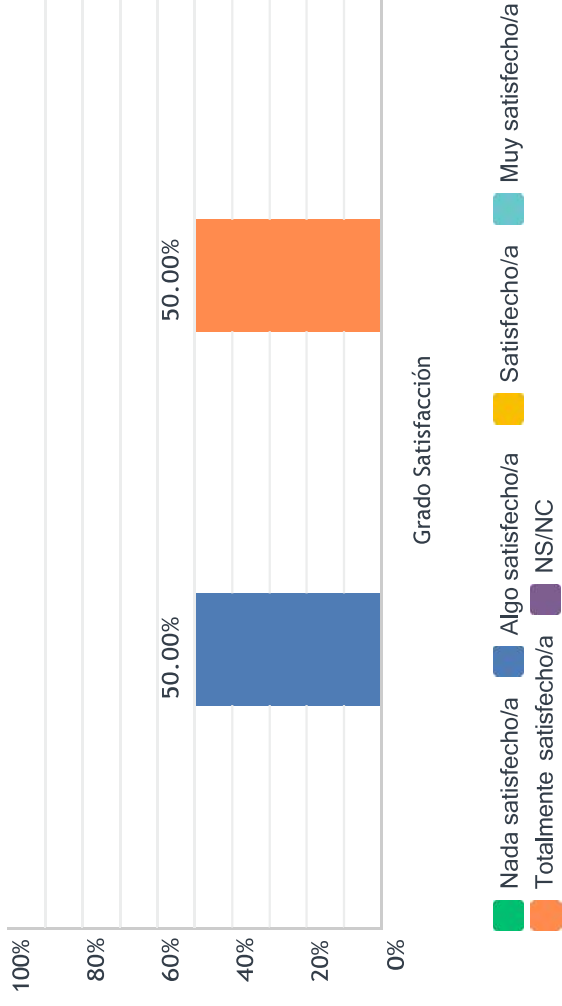
■ Nada satisfecho/a
 ■ Algo satisfecho/a
 ■ Satisfecho/a
 ■ Muy satisfecho/a
■ Totalmente satisfecho/a
 ■ NS/NC

	NADA SATISFECHO/A (1)	ALGO SATISFECHO/A (2)	SATISFECHO/A (3)	MUY SATISFECHO/A (4)	TOTALMENTE SATISFECHO/A (5)	NS/NC	TOTAL	PROMEDIO PONDERADO
Grado Satisfacción	0.00%	0.00%	0.00%	0.00%	100.00%	0.00%	2	5.00

ESTADÍSTICAS BÁSICAS

Mínimo	5.00	Máximo	5.00	Promedio	5.00	Media	5.00	Desviación estándar	0.00
--------	------	--------	------	----------	------	-------	------	---------------------	------

5. Mi trabajo actual está relacionado con el título cursado

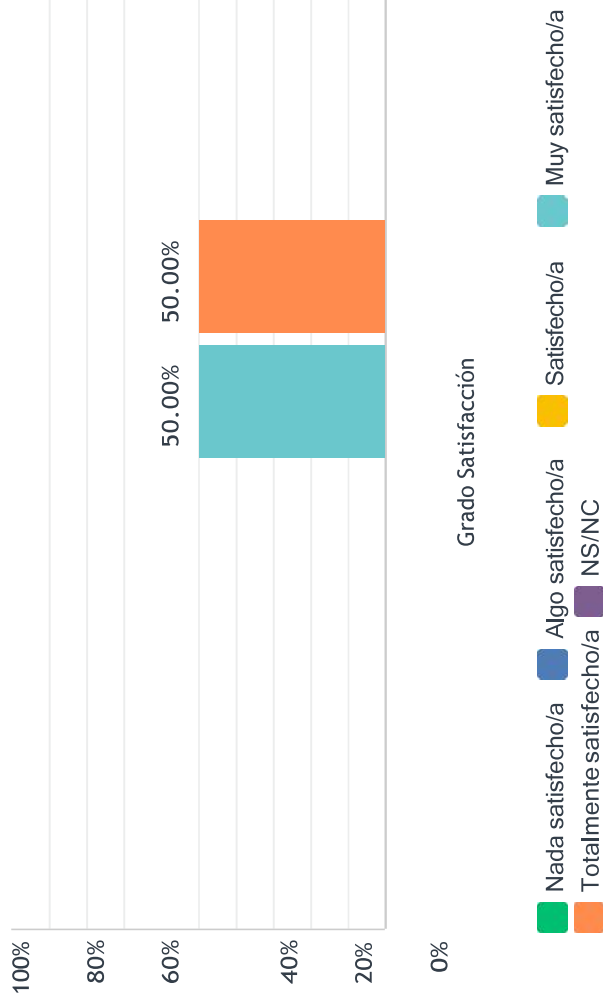


	NADA SATISFECHO/A (1)	ALGO SATISFECHO/A (2)	SATISFECHO/A (3)	MUY SATISFECHO/A	TOTALMENTE SATISFECHO/A (5)	NS/NC	TOTAL	PROMEDIO PONDERADO
Grado Satisfacción	0.00%	50.00%	0.00%	0.00%	50.00%	0.00%	2	3.50

ESTADÍSTICAS BÁSICAS

Mínimo	2.00	Máximo	5.00	Promedio	3.50	Media	3.50	Desviación estándar	1.50
--------	------	--------	------	----------	------	-------	------	---------------------	------

6. El título, en general, es de utilidad para la búsqueda de empleo



	NADA SATISFECHO/A (1)	ALGO SATISFECHO/A (2)	SATISFECHO/A (3)	MUY SATISFECHO/A (4)	TOTALMENTE SATISFECHO/A (5)	NS/NC	TOTAL	PROMEDIO PONDERADO
Grado Satisfacción	0.00%	0.00%	0.00%	50.00%	50.00%	0.00%	2	4.50
	0	0	0	1	1	0		

ESTADÍSTICAS BÁSICAS

Mínimo	4.00	Máximo	5.00	Promedio	4.50	Media	4.50	Desviación estándar	0.50
--------	------	--------	------	----------	------	-------	------	---------------------	------