



VICERRECTORADO DE
PLANIFICACIÓN
ESTRATÉGICA,
CALIDAD E IGUALDAD

Unidad para la Calidad

Universidad de Huelva

SATISFACCIÓN DE LOS EGRESADOS CON LA FORMACIÓN RECIBIDA Y SU INSERCIÓN LABORAL

Mof Profesorado en Tecnología, Informática y Procesos Industriales

(Estudio realizado con egresados en el curso académico 2017-18, a los dos años de su egreso)

Población	Respuestas	Tasa de respuesta
23	2	8,70%

1. Los contenidos teóricos y prácticos del título son de utilidad en el desempeño de mi trabajo.

Respondidas: 2 Omitidas: 0



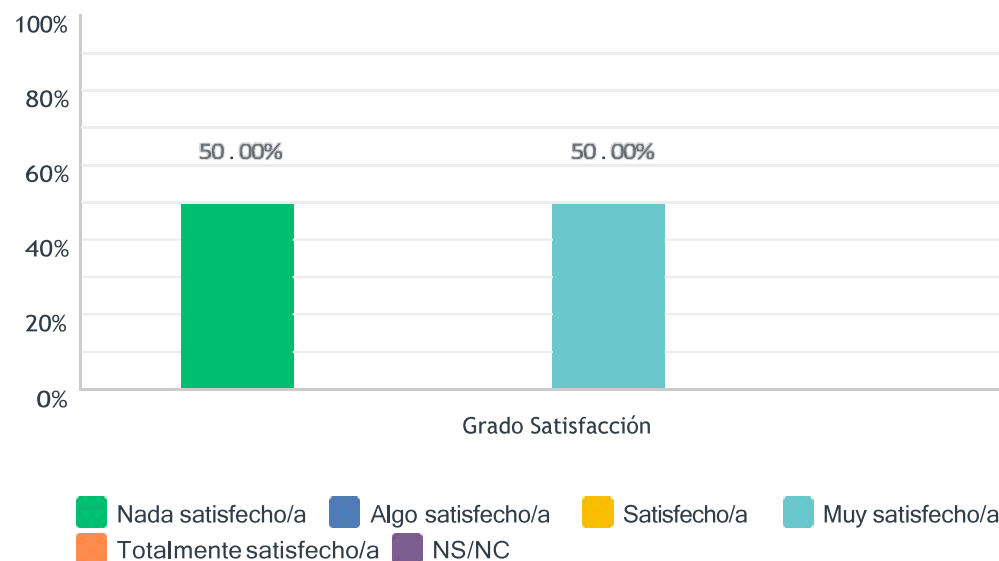
■ Nada satisfecho/a
 ■ Algo satisfecho/a
 ■ Satisfecho/a
 ■ Muy satisfecho/a
■ Totalmente satisfecho/a
 ■ NS/NC

	NADA SATISFECHO/A (1)	ALGO SATISFECHO/A (2)	SATISFECHO/A (3)	MUY SATISFECHO/A (4)	TOTALMENTE SATISFECHO/A (5)	NS/NC	TOTAL	PROMEDIO PONDERADO
Grado Satisfacción	0.00% 0	0.00% 0	100.00% 2	0.00% 0	0.00% 0	0.00% 0	2	3.00

ESTADÍSTICAS BÁSICAS					
Mínimo	Máximo	Promedio	Media	Desviación estándar	
3.00	3.00	3.00	3.00	0.00	

2. Las habilidades y competencias adquiridas con el título son de utilidad en el desempeño de mi trabajo.

Respondidas: 2 Omitidas: 0

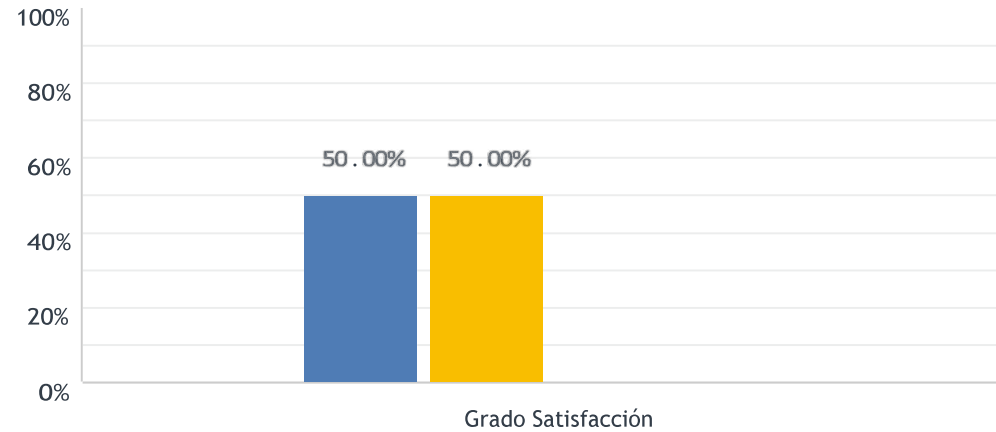


	NADA SATISFECHO/A (1)	ALGO SATISFECHO/A (2)	SATISFECHO/A (3)	MUY SATISFECHO/A (4)	TOTALMENTE SATISFECHO/A (5)	NS/NC	TOTAL	PROMEDIO PONDERADO
Grado Satisfacción	50.00%	0.00%	0.00%	50.00%	0.00%	0.00%	2	2.50
	1	0	0	1	0	0		

ESTADÍSTICAS BÁSICAS						
Mínimo	Máximo	Promedio	Media	Desviación estándar		
1.00	4.00	2.50	2.50	1.50		

3. Lo aprendido en el título se adecúa a las demandas del mercado de trabajo

Respondidas: 2 Omitidas: 0



■ Nada satisfecho/a
 ■ Algo satisfecho/a
 ■ Satisfecho/a
 ■ Muy satisfecho/a
■ Totalmente satisfecho/a
 ■ NS/NC

	NADA SATISFECHO/A (1)	ALGO SATISFECHO/A (2)	SATISFECHO/A (3)	MUY SATISFECHO/A (4)	TOTALMENTE SATISFECHO/A (5)	NS/NC	TOTAL	PROMEDIO PONDERADO
Grado Satisfacción	0.00% 0	50.00% 1	50.00% 1	0.00% 0	0.00% 0	0.00% 0	2	2.50

ESTADÍSTICAS BÁSICAS

Mínimo	Máximo	Promedio	Media	Desviación estándar
2.00	3.00	2.50	2.50	0.50

4. El título contribuye a mi desarrollo profesional

Respondidas: 2 Omitidas: 0



■ Nada satisfecho/a
 ■ Algo satisfecho/a
 ■ Satisfecho/a
 ■ Muy satisfecho/a
■ Totalmente satisfecho/a
 ■ NS/NC

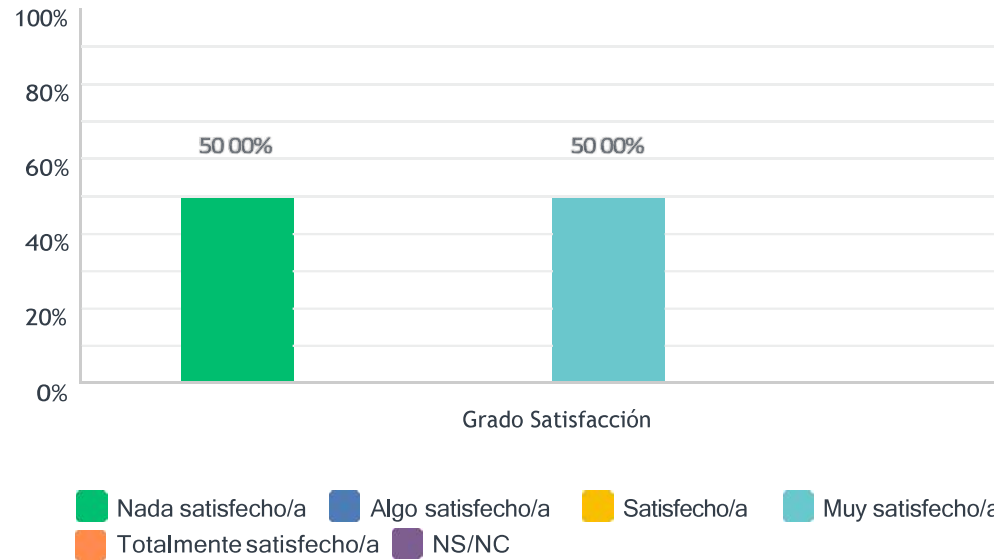
	NADA SATISFECHO/A (1)	ALGO SATISFECHO/A (2)	SATISFECHO/A (3)	MUY SATISFECHO/A (4)	TOTALMENTE SATISFECHO/A (5)	NS/NC	TOTAL	PROMEDIO PONDERADO
Grado Satisfacción	0.00% 0	50.00% 1	50.00% 1	0.00% 0	0.00% 0	0.00% 0	2	2.50

ESTADÍSTICAS BÁSICAS

Mínimo	Máximo	Promedio	Media	Desviación estándar
2.00	3.00	2.50	2.50	0.50

5. Mi trabajo actual está relacionado con el título cursado

Respondidas: 2 Omitidas: 0



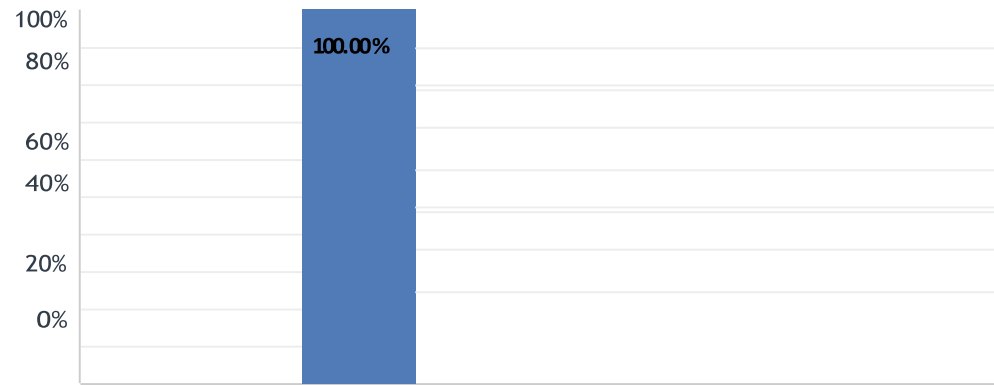
	NADA SATISFECHO/A (1)	ALGO SATISFECHO/A (2)	SATISFECHO/A (3)	MUY SATISFECHO/A (4)	TOTALMENTE SATISFECHO/A (5)	NS/NC	TOTAL	PROMEDIO PONDERADO
Grado Satisfacción	50.00% 1	0.00% 0	0.00% 0	50.00% 1	0.00% 0	0.00% 0	2	2.50

ESTADÍSTICAS BÁSICAS

Mínimo	Máximo	Promedio	Media	Desviación estándar
1.00	4.00	2.50	2.50	1.50

6. El título, en general, es de utilidad para la búsqueda de empleo

Respondidas: 2 Omitidas: 0



Grado Satisfacción

■ Nada satisfecho/a
 ■ Algo satisfecho/a
 ■ Satisfecho/a
 ■ Muy satisfecho/a
■ Totalmente satisfecho/a
 ■ NS/NC

	NADA SATISFECHO/A (1)	ALGO SATISFECHO/A (2)	SATISFECHO/A (3)	MUY SATISFECHO/A (4)	TOTALMENTE SATISFECHO/A (5)	NS/NC	TOTAL	PROMEDIO PONDERADO
Grado Satisfacción	0.00% 0	100.00% 2	0.00% 0	0.00% 0	0.00% 0	0.00% 0	2	2.00

ESTADÍSTICAS BÁSICAS							
Mínimo	Máximo	Promedio	Media	Desviación estándar			
2.00	2.00	2.00	2.00	0.00			