



VICERRECTORADO DE  
PLANIFICACIÓN  
ESTRATÉGICA,  
CALIDAD E IGUALDAD

Unidad para la Calidad

Universidad de Huelva

# SATISFACCIÓN DE LOS EGRESADOS CON LA FORMACIÓN RECIBIDA Y SU INSERCIÓN LABORAL

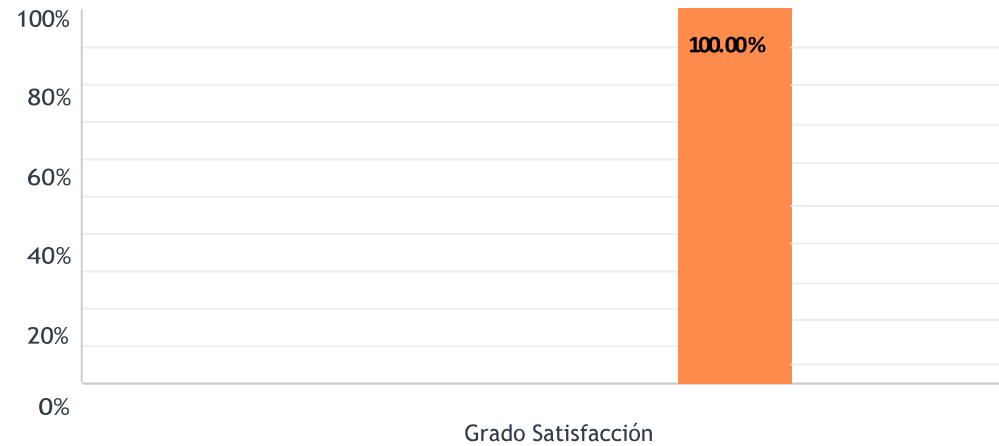
## Mof en Psicología General Sanitaria

(Estudio realizado con egresados en el curso académico 2017-18, a los dos años de su egreso)

Población	Respuestas	Tasa de respuesta
22	1	4,55%

# 1. Los contenidos teóricos y prácticos del título son de utilidad en el desempeño de mi trabajo.

Respondidas: 1 Omitidas: 0



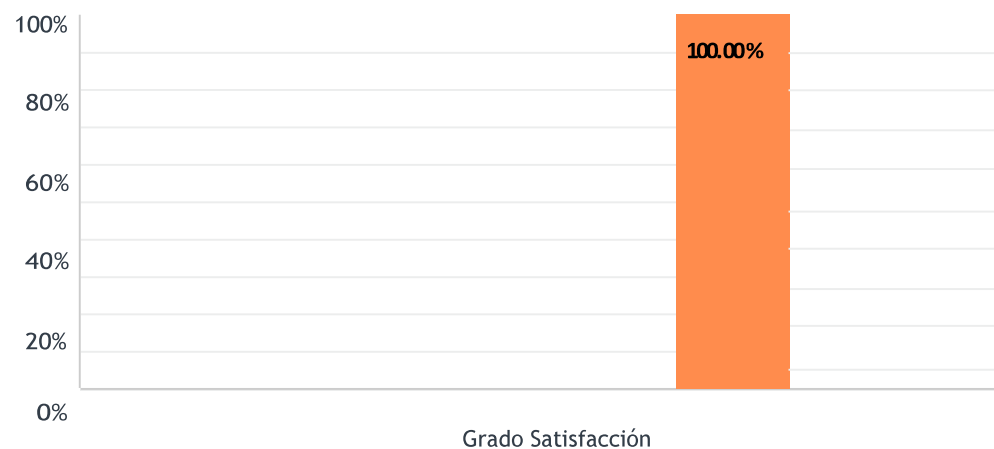
■ Nada satisfecho/a  
 ■ Algo satisfecho/a  
 ■ Satisfecho/a  
 ■ Muy satisfecho/a  
■ Totalmente satisfecho/a  
 ■ NS/NC

	NADA SATISFECHO/A (1)	ALGO SATISFECHO/A (2)	SATISFECHO/A (3)	MUY SATISFECHO/A (4)	TOTALMENTE SATISFECHO/A (5)	NS/NC	TOTAL	PROMEDIO PONDERADO
Grado Satisfacción	0.00% 0	0.00% 0	0.00% 0	0.00% 0	100.00% 1	0.00% 0	1	5.00

ESTADÍSTICAS BÁSICAS							
Mínimo		Máximo	Promedio	Media	Desviación estándar		
5.00		5.00	5.00	5.00	0.00		

## 2. Las habilidades y competencias adquiridas con el título son de utilidad en el desempeño de mi trabajo.

Respondidas: 1 Omitidas: 0



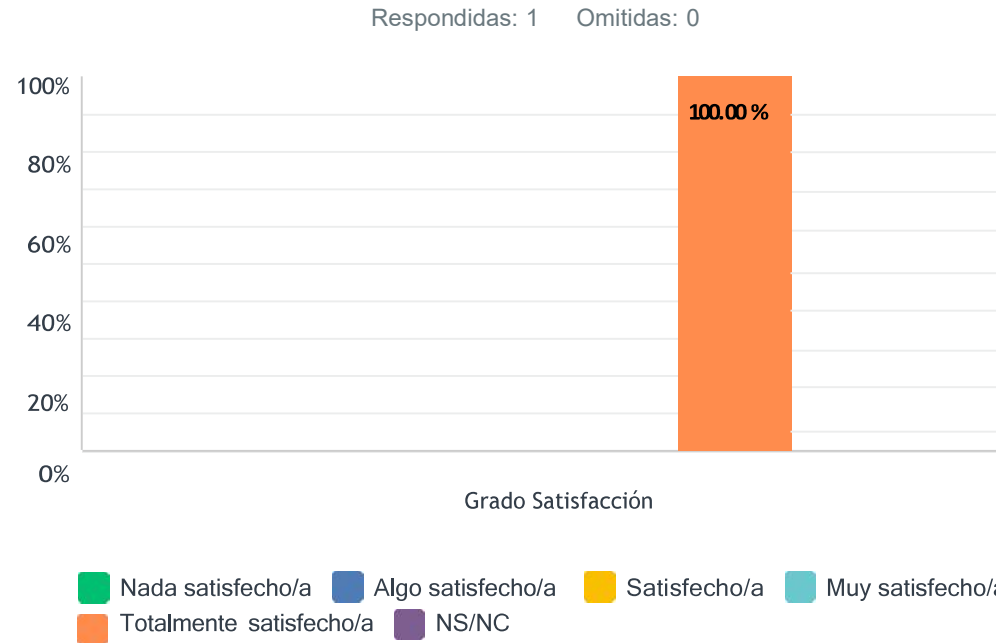
■ Nada satisfecho/a  
 ■ Algo satisfecho/a  
 ■ Satisfecho/a  
 ■ Muy satisfecho/a  
■ Totalmente satisfecho/a  
 ■ NS/NC

	NADA SATISFECHO/A (1)	ALGO SATISFECHO/A (2)	SATISFECHO/A (3)	MUY SATISFECHO/A (4)	TOTALMENTE SATISFECHO/A (5)	NS/NC	TOTAL	PROMEDIO PONDERADO
Grado Satisfacción	0.00% 0	0.00% 0	0.00% 0	0.00% 0	100.00% 1	0.00% 0	1	5.00

### ESTADÍSTICAS BÁSICAS

Mínimo	Máximo	Promedio	Media	Desviación estándar
5.00	5.00	5.00	5.00	0.00

### 3. Lo aprendido en el título se adecúa a las demandas del mercado de trabajo



	NADA SATISFECHO/A (1)	ALGO SATISFECHO/A (2)	SATISFECHO/A (3)	MUY SATISFECHO/A (4)	TOTALMENTE SATISFECHO/A (5)	NS/NC	TOTAL	PROMEDIO PONDERADO
Grado Satisfacción	0.00% 0	0.00% 0	0.00% 0	0.00% 0	100.00% 1	0.00% 0	1	5.00

ESTADÍSTICAS BÁSICAS						
Mínimo	Máximo	Promedio	Media	Desviación estándar		
5.00	5.00	5.00	5.00	0.00		

## 4. El título contribuye a mi desarrollo profesional

Respondidas: 1 Omitidas: 0



■ Nada satisfecho/a 
 ■ Algo satisfecho/a 
 ■ Satisfecho/a 
 ■ Muy satisfecho/a  
■ Totalmente satisfecho/a 
 ■ NS/NC

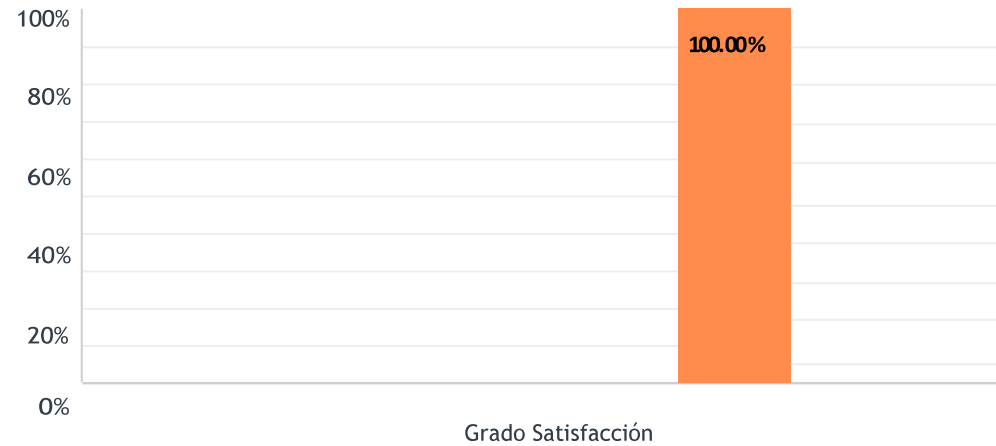
	NADA SATISFECHO/A (1)	ALGO SATISFECHO/A (2)	SATISFECHO/A (3)	MUY SATISFECHO/A (4)	TOTALMENTE SATISFECHO/A (5)	NS/NC	TOTAL	PROMEDIO PONDERADO
Grado Satisfacción	0.00% 0	0.00% 0	0.00% 0	0.00% 0	100.00% 1	0.00% 0	1	5.00

### ESTADÍSTICAS BÁSICAS

Mínimo	Máximo	Promedio	Media	Desviación estándar
5.00	5.00	5.00	5.00	0.00

## 5. Mi trabajo actual está relacionado con el título cursado

Respondidas: 1 Omitidas: 0



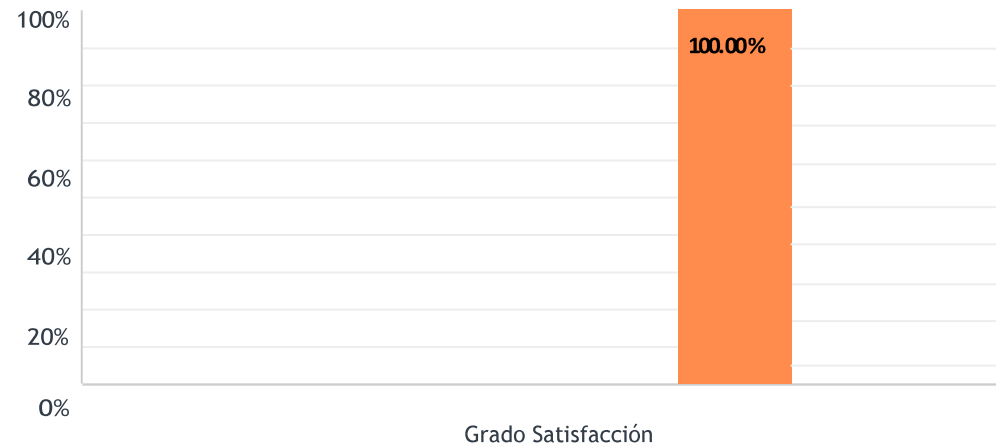
■ Nada satisfecho/a 
 ■ Algo satisfecho/a 
 ■ Satisfecho/a 
 ■ Muy satisfecho/a  
■ Totalmente satisfecho/a 
 ■ NS/NC

	NADA SATISFECHO/A (1)	ALGO SATISFECHO/A (2)	SATISFECHO/A (3)	MUY SATISFECHO/A (4)	TOTALMENTE SATISFECHO/A (5)	NS/NC	TOTAL	PROMEDIO PONDERADO
Grado Satisfacción	0.00% 0	0.00% 0	0.00% 0	0.00% 0	100.00% 1	0.00% 0	1	5.00

ESTADÍSTICAS BÁSICAS							
Mínimo	Máximo	Promedio	Media	Desviación estándar			
5.00	5.00	5.00	5.00	0.00			

## 6. El título, en general, es de utilidad para la búsqueda de empleo

Respondidas: 1 Omitidas: 0



■ Nada satisfecho/a 
 ■ Algo satisfecho/a 
 ■ Satisfecho/a 
 ■ Muy satisfecho/a  
■ Totalmente satisfecho/a 
 ■ NS/NC

	NADA SATISFECHO/A (1)	ALGO SATISFECHO/A (2)	SATISFECHO/A (3)	MUY SATISFECHO/A (4)	TOTALMENTE SATISFECHO/A (5)	NS/NC	TOTAL	PROMEDIO PONDERADO
Grado Satisfacción	0.00% 0	0.00% 0	0.00% 0	0.00% 0	100.00% 1	0.00% 0	1	5.00

### ESTADÍSTICAS BÁSICAS

Mínimo	Máximo	Promedio	Media	Desviación estándar
5.00	5.00	5.00	5.00	0.00