

# SATISFACCIÓN GLOBAL DEL ALUMNADO CON EL TÍTULO

## Facultad de Enfermería (Grado)

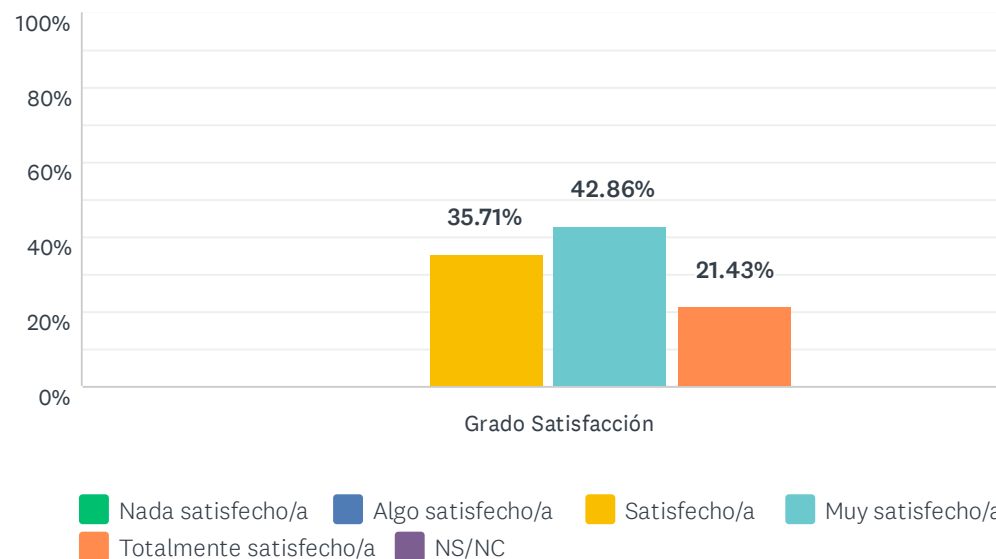
Curso académico 20-21

Fecha encuesta: mayo 21  
Método: online SurveyMonkey

Se muestran los resultados, sean o no sean significativos estadísticamente, para que puedan analizarse teniendo en cuenta su representatividad.

Encuestas lanzadas	Respuestas	Encuestas necesarias para alcanzar la significatividad estadística (95%)	Tasa de respuesta	Satisfacción Global
138	14	102	10.14%	3.86

# 1. La disponibilidad, accesibilidad y utilidad de la información en la web de los títulos y otros medios de difusión.

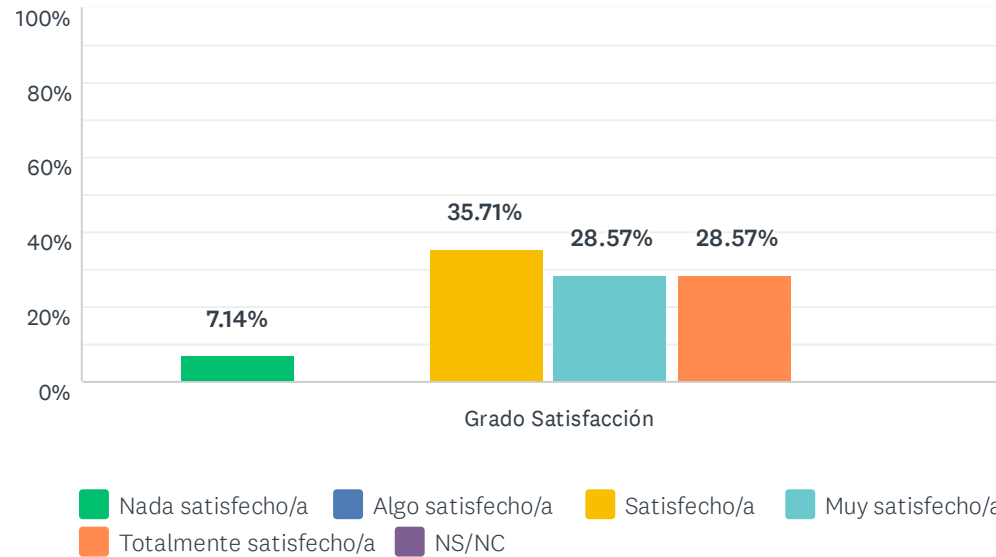


	NADA SATISFECHO/A (1)	ALGO SATISFECHO/A (2)	SATISFECHO/A (3)	MUY SATISFECHO/A (4)	TOTALMENTE SATISFECHO/A (5)	NS/NC	TOTAL	PROMEDIO PONDERADO
Grado Satisfacción	0.00% 0	0.00% 0	35.71% 5	42.86% 6	21.43% 3	0.00% 0	14	3.86

## ESTADÍSTICAS BÁSICAS

Mínimo 3.00	Máximo 5.00	Mediana 4.00	Media 3.86	Desviación estándar 0.74
----------------	----------------	-----------------	---------------	-----------------------------

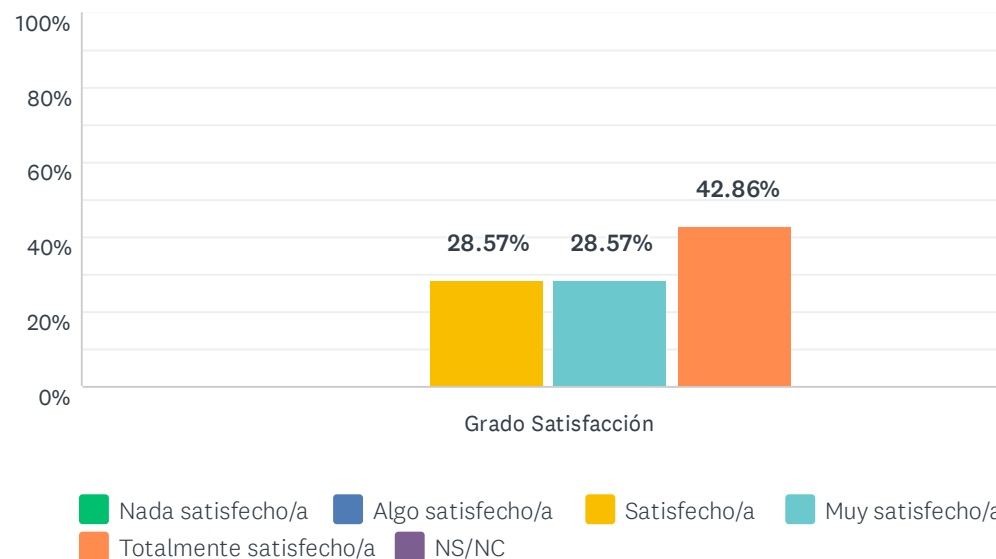
## 2. Al inicio de los estudios en la UHU: los sistemas de acogida y de orientación académica y tutorización.



	NADA SATISFECHO/A (1)	ALGO SATISFECHO/A (2)	SATISFECHO/A (3)	MUY SATISFECHO/A (4)	TOTALMENTE SATISFECHO/A (5)	NS/NC	TOTAL	PROMEDIO PONDERADO
Grado Satisfacción	7.14% 1	0.00% 0	35.71% 5	28.57% 4	28.57% 4	0.00% 0	14	3.71

ESTADÍSTICAS BÁSICAS								
Mínimo		Máximo	Mediana	Media	Desviación estándar			
1.00		5.00	4.00	3.71	1.10			

### 3. La gestión administrativa de los procedimientos que hayas realizado (matrícula, reconocimiento de créditos, prácticas en empresas, movilidad, orientación profesional..)

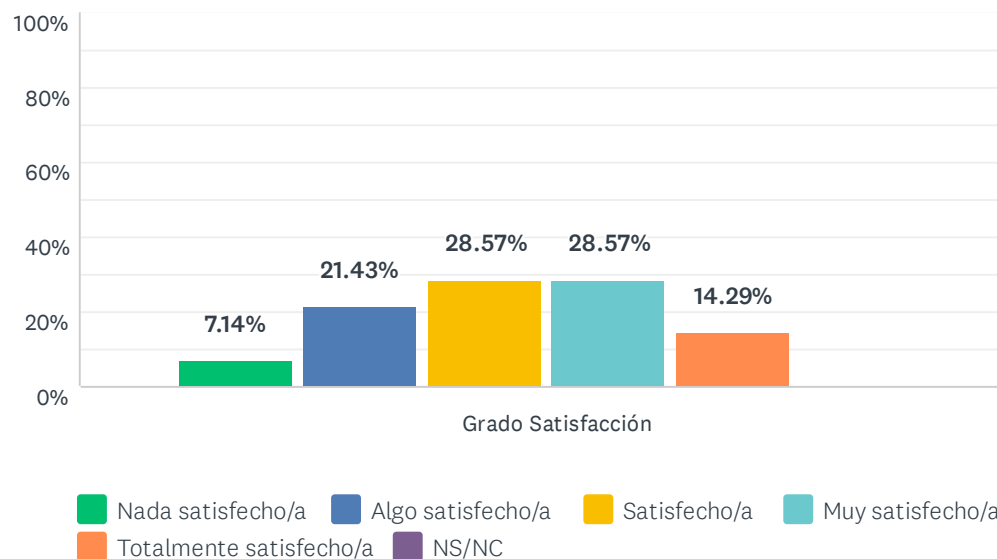


	NADA SATISFECHO/A (1)	ALGO SATISFECHO/A (2)	SATISFECHO/A (3)	MUY SATISFECHO/A (4)	TOTALMENTE SATISFECHO/A (5)	NS/NC	TOTAL	PROMEDIO PONDERADO
Grado Satisfacción	0.00% 0	0.00% 0	28.57% 4	28.57% 4	42.86% 6	0.00% 0	14	4.14

#### ESTADÍSTICAS BÁSICAS

Mínimo 3.00	Máximo 5.00	Mediana 4.00	Media 4.14	Desviación estándar 0.83
----------------	----------------	-----------------	---------------	-----------------------------

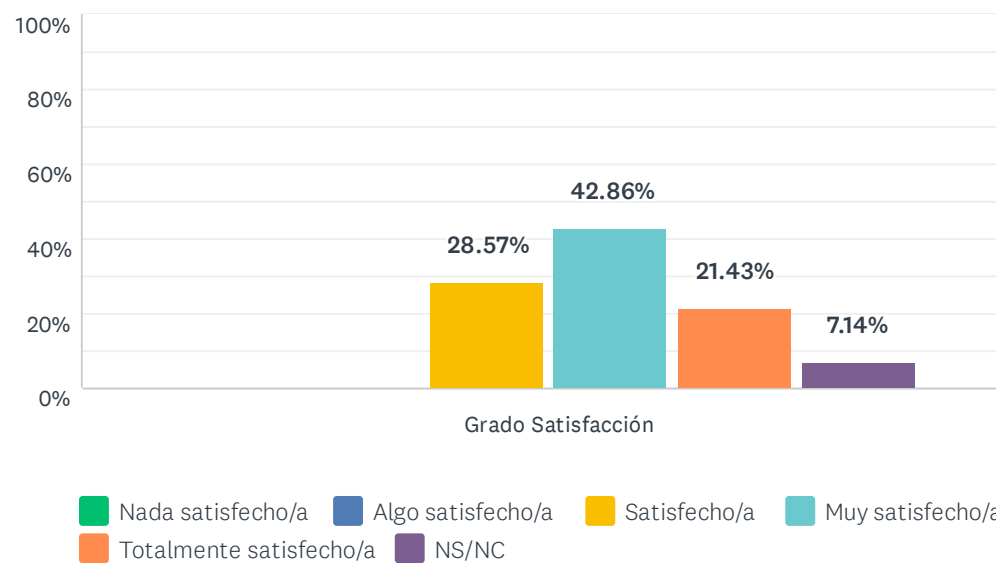
#### 4. Las aulas, incluidos los espacios para prácticas (seminarios, laboratorios, aulas de informática...) y su equipamiento.



	NADA SATISFECHO/A (1)	ALGO SATISFECHO/A (2)	SATISFECHO/A (3)	MUY SATISFECHO/A (4)	TOTALMENTE SATISFECHO/A (5)	NS/NC	TOTAL	PROMEDIO PONDERADO
Grado Satisfacción	7.14% 1	21.43% 3	28.57% 4	28.57% 4	14.29% 2	0.00% 0	14	3.21

ESTADÍSTICAS BÁSICAS								
Mínimo		Máximo	Mediana	Media	Desviación estándar			
1.00		5.00	3.00	3.21	1.15			

## 5. Los servicios tales como la biblioteca, bases de datos, campus virtual, redes...facilitan el estudio.

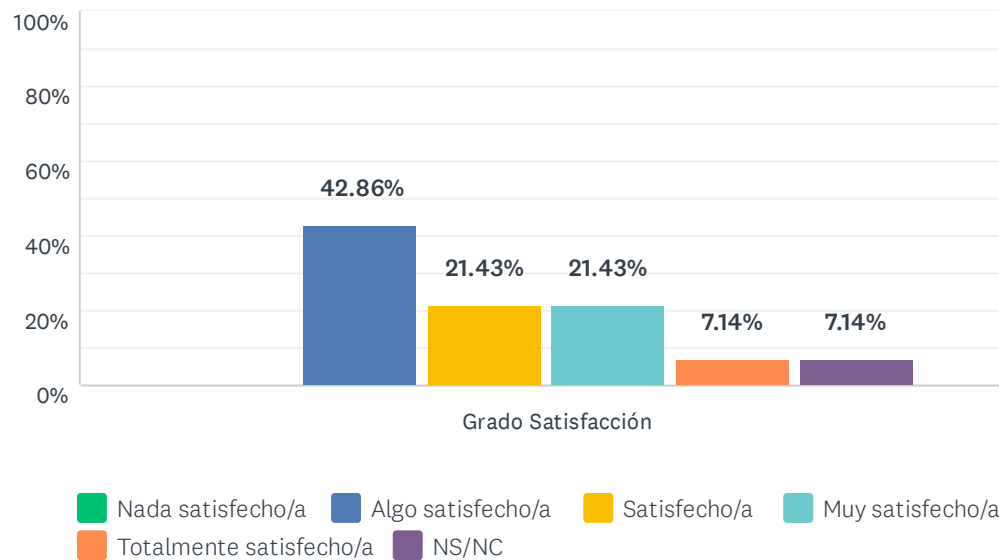


	NADA SATISFECHO/A (1)	ALGO SATISFECHO/A (2)	SATISFECHO/A (3)	MUY SATISFECHO/A (4)	TOTALMENTE SATISFECHO/A (5)	NS/NC	TOTAL	PROMEDIO PONDERADO
Grado Satisfacción	0.00% 0	0.00% 0	28.57% 4	42.86% 6	21.43% 3	7.14% 1	14	3.92

### ESTADÍSTICAS BÁSICAS

Mínimo 3.00	Máximo 5.00	Mediana 4.00	Media 3.92	Desviación estándar 0.73
----------------	----------------	-----------------	---------------	-----------------------------

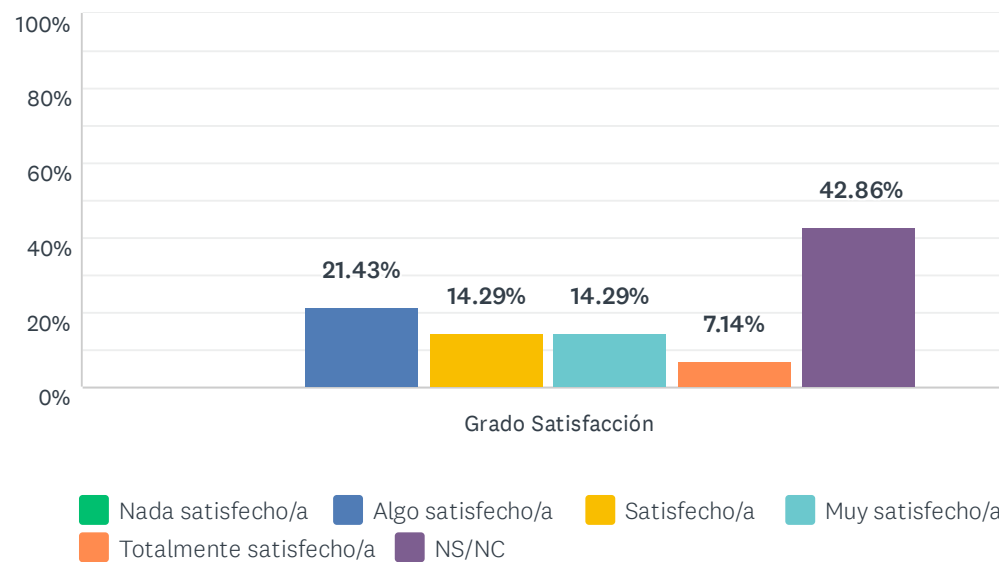
## 6. Los servicios de orientación profesional y académica e información al estudiantado.



	NADA SATISFECHO/A (1)	ALGO SATISFECHO/A (2)	SATISFECHO/A (3)	MUY SATISFECHO/A (4)	TOTALMENTE SATISFECHO/A (5)	NS/NC	TOTAL	PROMEDIO PONDERADO
Grado Satisfacción	0.00% 0	42.86% 6	21.43% 3	21.43% 3	7.14% 1	7.14% 1	14	2.92

ESTADÍSTICAS BÁSICAS						
Mínimo 2.00		Máximo 5.00	Mediana 3.00	Media 2.92	Desviación estándar 1.00	

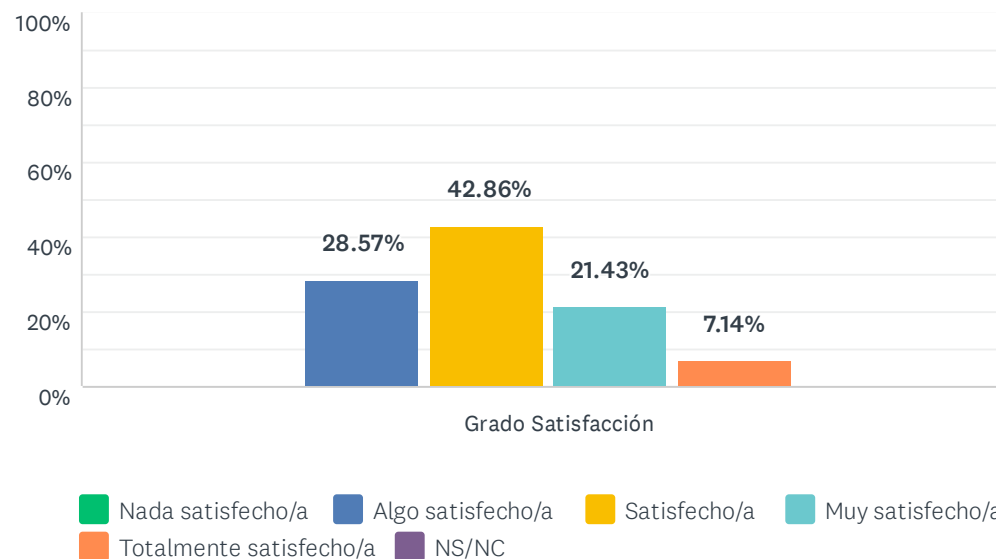
## 7. El sistema existente para dar respuesta a las quejas, sugerencias y reclamaciones.



	NADA SATISFECHO/A (1)	ALGO SATISFECHO/A (2)	SATISFECHO/A (3)	MUY SATISFECHO/A (4)	TOTALMENTE SATISFECHO/A (5)	NS/NC	TOTAL	PROMEDIO PONDERADO
Grado Satisfacción	0.00% 0	21.43% 3	14.29% 2	14.29% 2	7.14% 1	42.86% 6	14	3.13

ESTADÍSTICAS BÁSICAS						
Mínimo		Máximo	Mediana	Media		Desviación estándar
2.00		5.00	3.00	3.13		1.05

## 8. los sistemas de evaluación y su adecuación para certificar de forma fiable la adquisición de los aprendizajes.

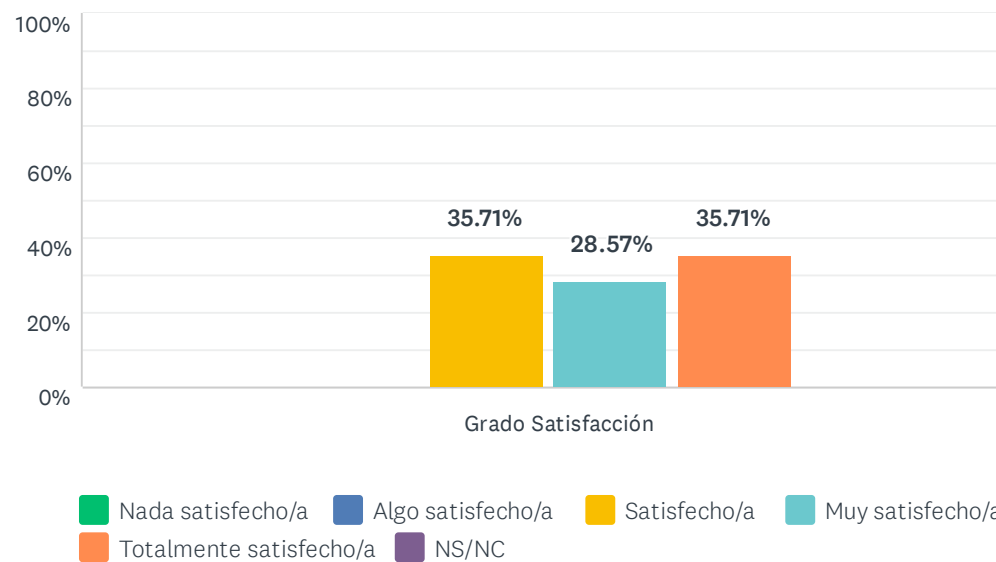


	NADA SATISFECHO/A (1)	ALGO SATISFECHO/A (2)	SATISFECHO/A (3)	MUY SATISFECHO/A (4)	TOTALMENTE SATISFECHO/A (5)	NS/NC	TOTAL	PROMEDIO PONDERADO
Grado Satisfacción	0.00% 0	28.57% 4	42.86% 6	21.43% 3	7.14% 1	0.00% 0	14	3.07

### ESTADÍSTICAS BÁSICAS

Mínimo 2.00	Máximo 5.00	Mediana 3.00	Media 3.07	Desviación estándar 0.88
----------------	----------------	-----------------	---------------	-----------------------------

## 9. Los resultados académicos que has alcanzado hasta el momento.

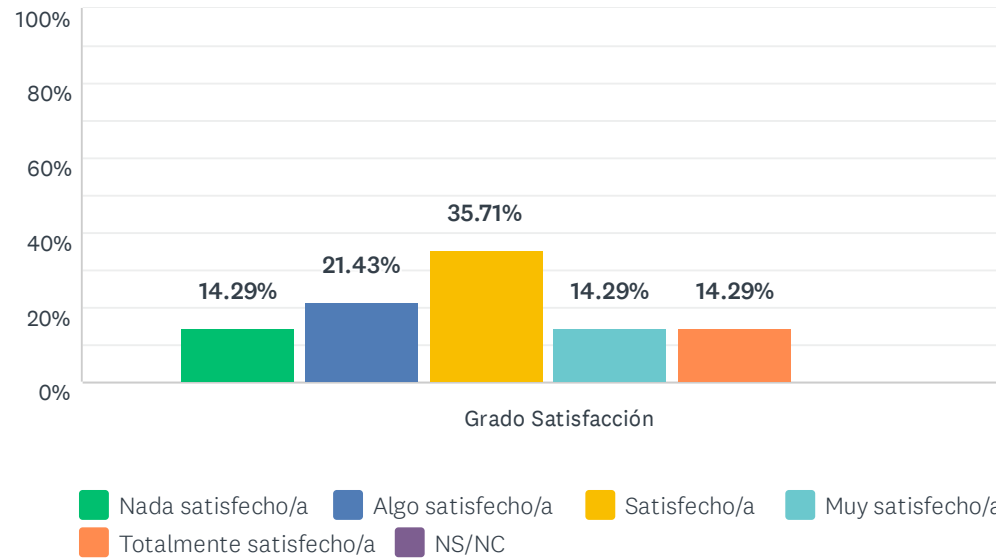


	NADA SATISFECHO/A (1)	ALGO SATISFECHO/A (2)	SATISFECHO/A (3)	MUY SATISFECHO/A (4)	TOTALMENTE SATISFECHO/A (5)	NS/NC	TOTAL	PROMEDIO PONDERADO
Grado Satisfacción	0.00% 0	0.00% 0	35.71% 5	28.57% 4	35.71% 5	0.00% 0	14	4.00

### ESTADÍSTICAS BÁSICAS

Mínimo 3.00	Máximo 5.00	Mediana 4.00	Media 4.00	Desviación estándar 0.85
----------------	----------------	-----------------	---------------	-----------------------------

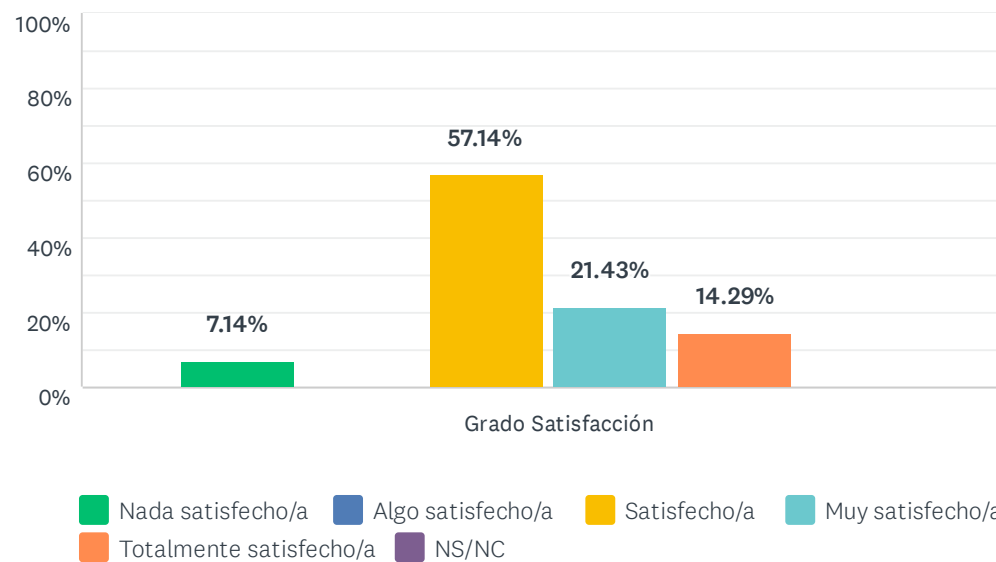
## 10. La distribución temporal y la coordinación de contenidos entre asignaturas a lo largo del título.



	NADA SATISFECHO/A (1)	ALGO SATISFECHO/A (2)	SATISFECHO/A (3)	MUY SATISFECHO/A (4)	TOTALMENTE SATISFECHO/A (5)	NS/NC	TOTAL	PROMEDIO PONDERADO
Grado Satisfacción	14.29% 2	21.43% 3	35.71% 5	14.29% 2	14.29% 2	0.00% 0	14	2.93

ESTADÍSTICAS BÁSICAS							
Mínimo	Máximo	Mediana	Media	Desviación estándar			
1.00	5.00	3.00	2.93	1.22			

## 11. La distribución en el Plan del Título entre los créditos teóricos y prácticos.

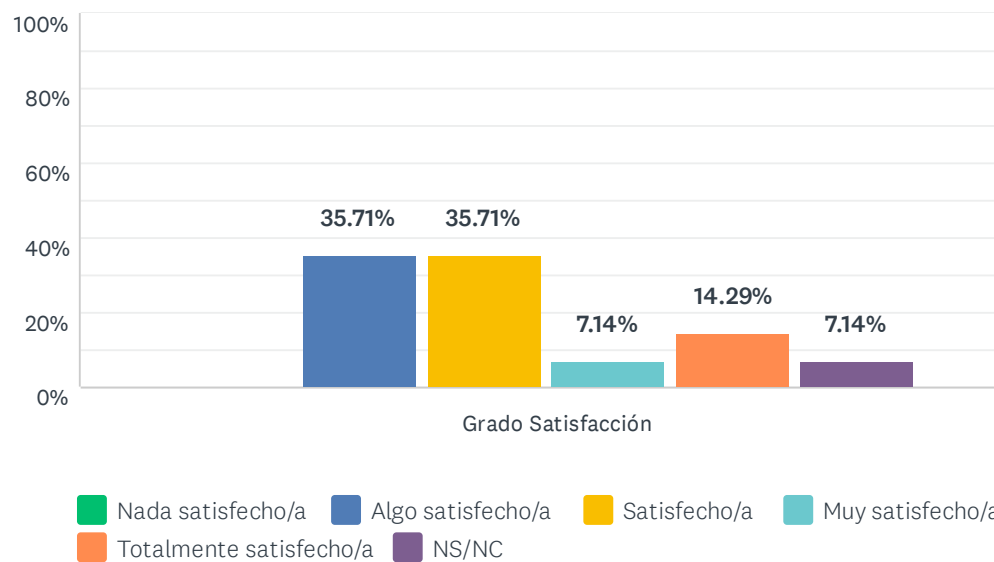


	NADA SATISFECHO/A (1)	ALGO SATISFECHO/A (2)	SATISFECHO/A (3)	MUY SATISFECHO/A (4)	TOTALMENTE SATISFECHO/A (5)	NS/NC	TOTAL	PROMEDIO PONDERADO
Grado Satisfacción	7.14% 1	0.00% 0	57.14% 8	21.43% 3	14.29% 2	0.00% 0	14	3.36

### ESTADÍSTICAS BÁSICAS

Mínimo 1.00	Máximo 5.00	Mediana 3.00	Media 3.36	Desviación estándar 0.97
----------------	----------------	-----------------	---------------	-----------------------------

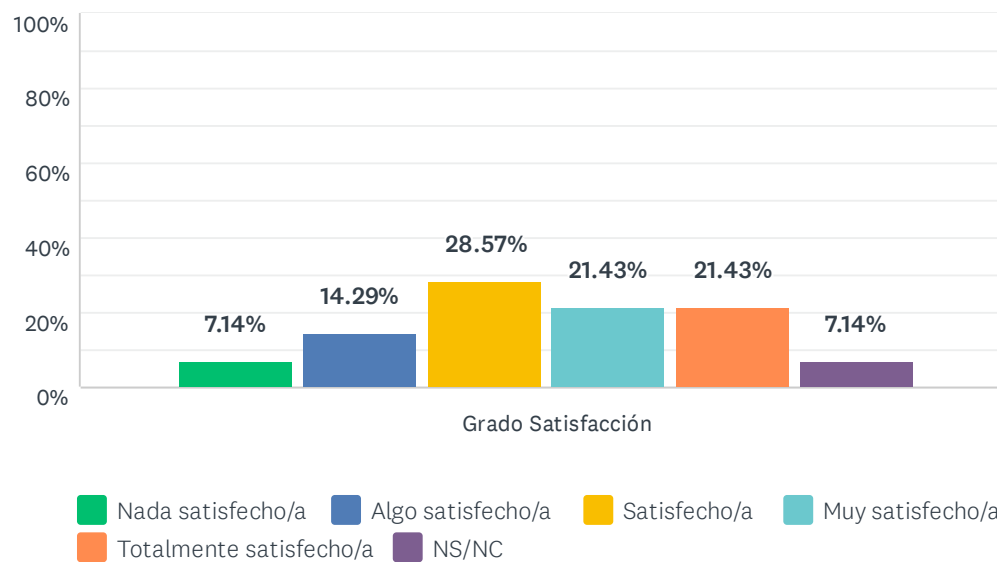
## 12. Orientación sobre movilidad, prácticas externas, acreditación de idioma, ...



	NADA SATISFECHO/A (1)	ALGO SATISFECHO/A (2)	SATISFECHO/A (3)	MUY SATISFECHO/A (4)	TOTALMENTE SATISFECHO/A (5)	NS/NC	TOTAL	PROMEDIO PONDERADO
Grado Satisfacción	0.00% 0	35.71% 5	35.71% 5	7.14% 1	14.29% 2	7.14% 1	14	3.00

ESTADÍSTICAS BÁSICAS						
Mínimo		Máximo	Mediana	Media	Desviación estándar	
2.00		5.00	3.00	3.00	1.04	

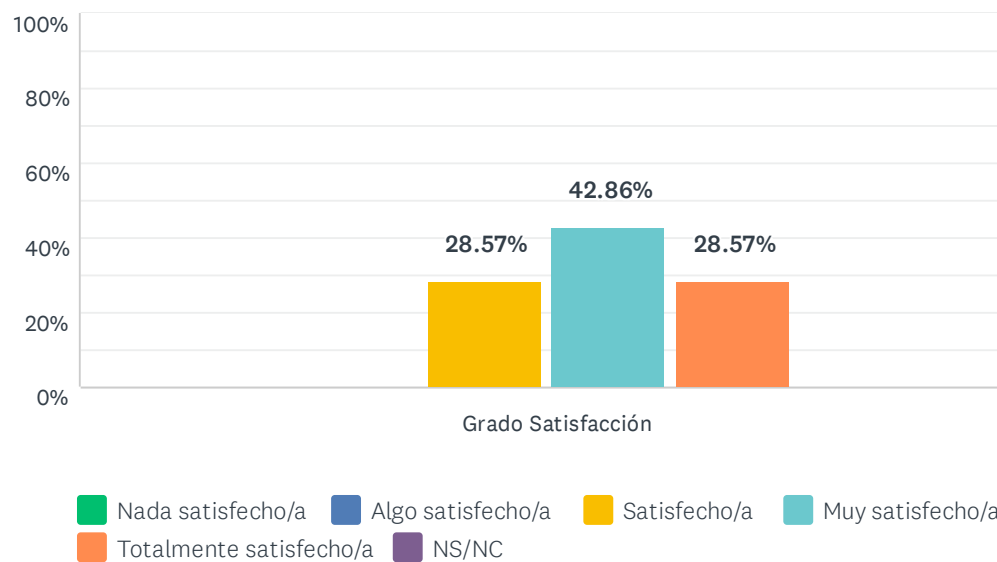
### 13. Sobre el Trabajo de Fin de Grado/Máster (orientación, plazos, evaluación...)



	NADA SATISFECHO/A (1)	ALGO SATISFECHO/A (2)	SATISFECHO/A (3)	MUY SATISFECHO/A (4)	TOTALMENTE SATISFECHO/A (5)	NS/NC	TOTAL	PROMEDIO PONDERADO
Grado Satisfacción	7.14% 1	14.29% 2	28.57% 4	21.43% 3	21.43% 3	7.14% 1	14	3.38

ESTADÍSTICAS BÁSICAS						
Mínimo	Máximo	Mediana	Media	Desviación estándar		
1.00	5.00	3.00	3.38	1.21		

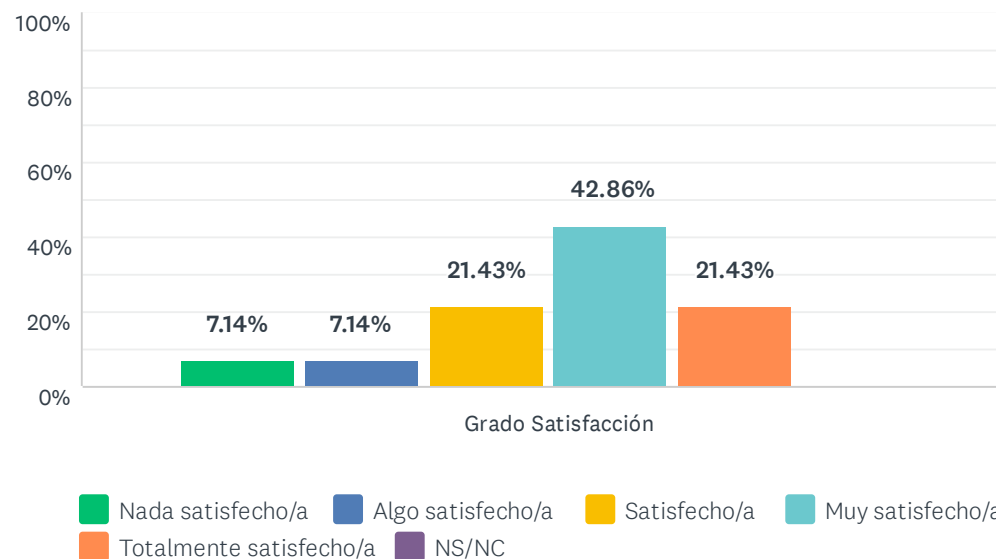
## 14. La atención por parte del personal de administración y servicios que tiene relación con el título.



	NADA SATISFECHO/A (1)	ALGO SATISFECHO/A (2)	SATISFECHO/A (3)	MUY SATISFECHO/A (4)	TOTALMENTE SATISFECHO/A (5)	NS/NC	TOTAL	PROMEDIO PONDERADO
Grado Satisfacción	0.00% 0	0.00% 0	28.57% 4	42.86% 6	28.57% 4	0.00% 0	14	4.00

ESTADÍSTICAS BÁSICAS							
Mínimo		Máximo	Mediana	Media		Desviación estándar	
3.00		5.00	4.00	4.00		0.76	

## 15. La atención por parte de los responsables académicos del título (coordinadores de asignatura, coordinadores de curso, coordinador/a del título, equipo directivo del Centro...)

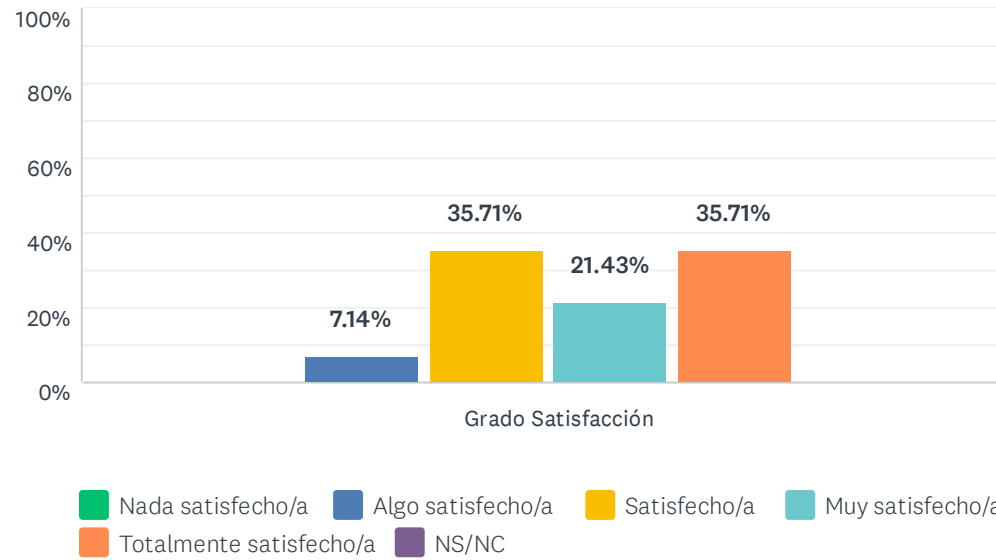


	NADA SATISFECHO/A (1)	ALGO SATISFECHO/A (2)	SATISFECHO/A (3)	MUY SATISFECHO/A (4)	TOTALMENTE SATISFECHO/A (5)	NS/NC	TOTAL	PROMEDIO PONDERADO
Grado Satisfacción	7.14% 1	7.14% 1	21.43% 3	42.86% 6	21.43% 3	0.00% 0	14	3.64

### ESTADÍSTICAS BÁSICAS

Mínimo 1.00	Máximo 5.00	Mediana 4.00	Media 3.64	Desviación estándar 1.11
----------------	----------------	-----------------	---------------	-----------------------------

## 16. Mi satisfacción general, con el título.



	NADA SATISFECHO/A (1)	ALGO SATISFECHO/A (2)	SATISFECHO/A (3)	MUY SATISFECHO/A (4)	TOTALMENTE SATISFECHO/A (5)	NS/NC	TOTAL	PROMEDIO PONDERADO
Grado Satisfacción	0.00% 0	7.14% 1	35.71% 5	21.43% 3	35.71% 5	0.00% 0	14	3.86

ESTADÍSTICAS BÁSICAS						
Mínimo		Máximo	Mediana	Media		Desviación estándar
2.00		5.00	4.00	3.86		0.99

Destaca dos aspectos con los que estás más satisfecho/a.

**RESPUESTAS**

- La atención por parte de secretaría.

Cercanía del profesorado y el tamaño de la universidad (pequeño), que favorece la adquisición de conocimientos y los grupos reducidos

La administración de la facultad.

El buen trato por parte del profesorado, y su ilusión por enseñarnos. Las prácticas en el hospital.

## Destaca dos aspectos que crees que habría que mejorar.

### RESPUESTAS

- Considero que se debería mejorar el enfoque de la carrera. Existen contenidos que se repiten desde el principio de ella hasta el final. - En cuanto a los prácticum se debería replantear la forma de impartirlos y los contenidos que se tratan. Muchos de ellos son poco útiles y aquellos que serían realmente útiles como: cura de heridas, apósitos, inmovilizaciones y contenidos de urgencias no han sido impartidos. Realizándose incluso un taller voluntario pues estos conocimientos no han sido tratados y consideramos importantes para finalizar nuestros estudios y dar paso al mundo laboral. - Por otro lado, en un mismo prácticum los contenidos se repiten. No existe coordinación entre los diferentes profesores que imparten esa asignatura. Incluso realizamos tareas doblemente cuando esos contenidos ya han sido abordados con anterioridad. - Se le da poca importancia a la práctica y no se le dedica el tiempo necesario. De los prácticum solo se dedican los 20 minutos finales. - Considero que es importante la espiritualidad pero pienso que gran parte de la carrera se orienta a ella dejando de lado la clínica. - En cuanto a las prácticas debería mejorarse la distribución de los servicios de forma que no repitamos el mismo servicio y que todos podamos pasar por especialidades como urgencias, uci, pediatría y quirófano.

---

Cantidad de enchufes por aulas

---

En general, la organización del plan de estudios y la coordinación entre las asignaturas (hemos dado el mismo contenido en varias asignaturas, al igual que no nos han enseñado cosas que son esenciales). Tampoco ha habido ningún tipo de orientación para realizar el TFG (me tuve que buscar la vida por internet y preguntar a amigas de otras universidades). La asignatura de XXXX bajo mi punto de vista se entiende mejor después de haber impartido la asignatura de XXXXXXXXXXXX, y no al revés.

---

Disponibilidad de la sala de simulación. Horarios menos liosos.

---

A lo largo de los años hemos repetido la clase de un mismo tema varias veces, cuando se podrían hacer miles de cosas diferentes y con temario necesario para nuestra titulación. Se da muy poco de cura de heridas, lo cual es un tema inmenso y en el plan actual se da en un par de horas.

---