

SATISFACCIÓN GLOBAL DEL ALUMNADO CON EL TÍTULO

Grado en Psicología

Curso académico 20-21

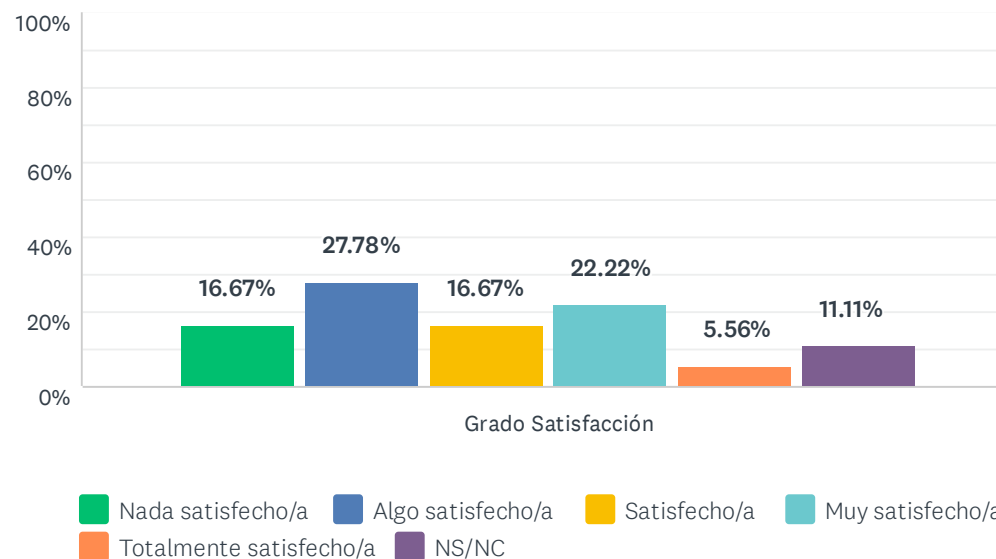
Fecha encuesta: mayo 21

Método: online SurveyMonkey

Se muestran los resultados, sean o no sean significativos estadísticamente, para que puedan analizarse teniendo en cuenta su representatividad.

Encuestas lanzadas	Respuestas	Encuestas necesarias para alcanzar la significatividad estadística (95%)	Tasa de respuesta	Satisfacción Global
269	18	159	6.69%	2.94

1. La disponibilidad, accesibilidad y utilidad de la información en la web de los títulos y otros medios de difusión.

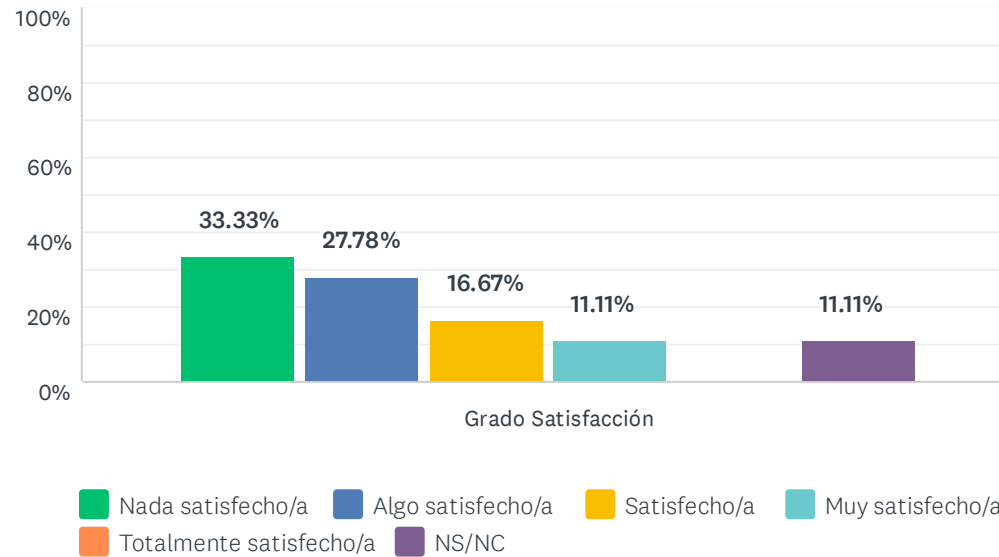


	NADA SATISFECHO/A (1)	ALGO SATISFECHO/A (2)	SATISFECHO/A (3)	MUY SATISFECHO/A (4)	TOTALMENTE SATISFECHO/A (5)	NS/NC	TOTAL	PROMEDIO PONDERADO
Grado Satisfacción	16.67% 3	27.78% 5	16.67% 3	22.22% 4	5.56% 1	11.11% 2	18	2.69

ESTADÍSTICAS BÁSICAS

Mínimo 1.00	Máximo 5.00	Mediana 2.50	Media 2.69	Desviación estándar 1.21
----------------	----------------	-----------------	---------------	-----------------------------

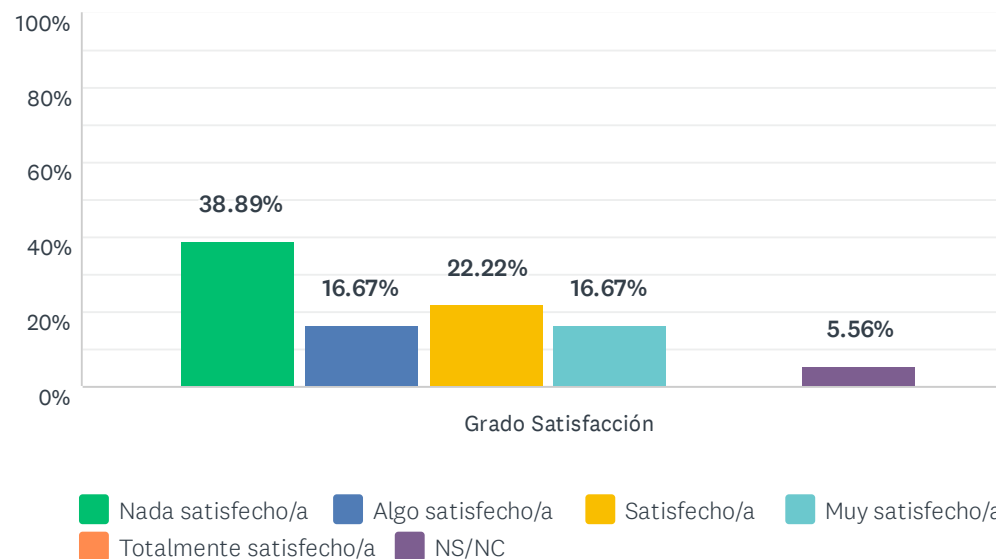
2. Al inicio de los estudios en la UHU: los sistemas de acogida y de orientación académica y tutorización.



	NADA SATISFECHO/A (1)	ALGO SATISFECHO/A (2)	SATISFECHO/A (3)	MUY SATISFECHO/A (4)	TOTALMENTE SATISFECHO/A (5)	NS/NC	TOTAL	PROMEDIO PONDERADO
Grado Satisfacción	33.33% 6	27.78% 5	16.67% 3	11.11% 2	0.00% 0	11.11% 2	18	2.06

ESTADÍSTICAS BÁSICAS								
Mínimo		Máximo	Mediana	Media	Desviación estándar			
1.00		4.00	2.00	2.06	1.03			

3. La gestión administrativa de los procedimientos que hayas realizado (matrícula, reconocimiento de créditos, prácticas en empresas, movilidad, orientación profesional..)

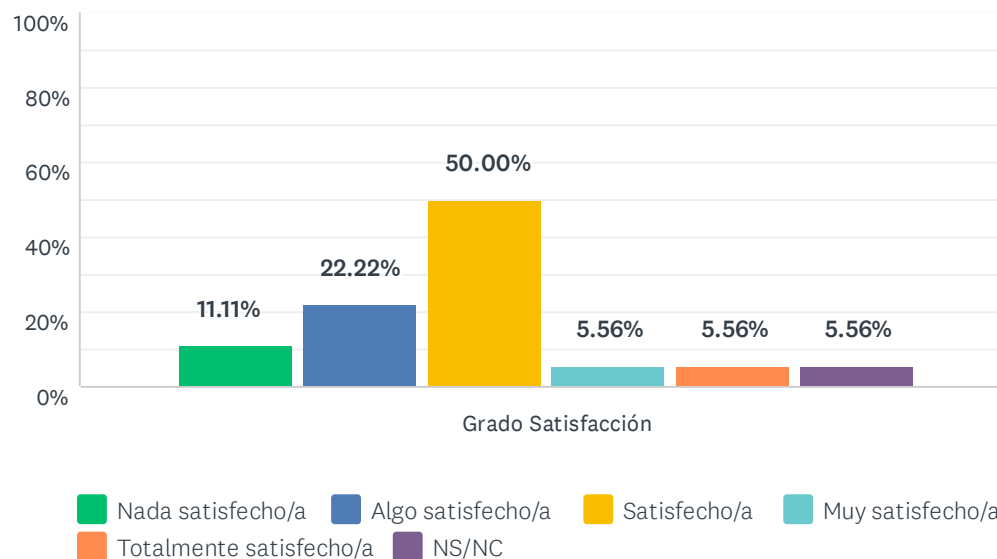


	NADA SATISFECHO/A (1)	ALGO SATISFECHO/A (2)	SATISFECHO/A (3)	MUY SATISFECHO/A (4)	TOTALMENTE SATISFECHO/A (5)	NS/NC	TOTAL	PROMEDIO PONDERADO
Grado Satisfacción	38.89% 7	16.67% 3	22.22% 4	16.67% 3	0.00% 0	5.56% 1	18	2.18

ESTADÍSTICAS BÁSICAS

Mínimo 1.00	Máximo 4.00	Mediana 2.00	Media 2.18	Desviación estándar 1.15
----------------	----------------	-----------------	---------------	-----------------------------

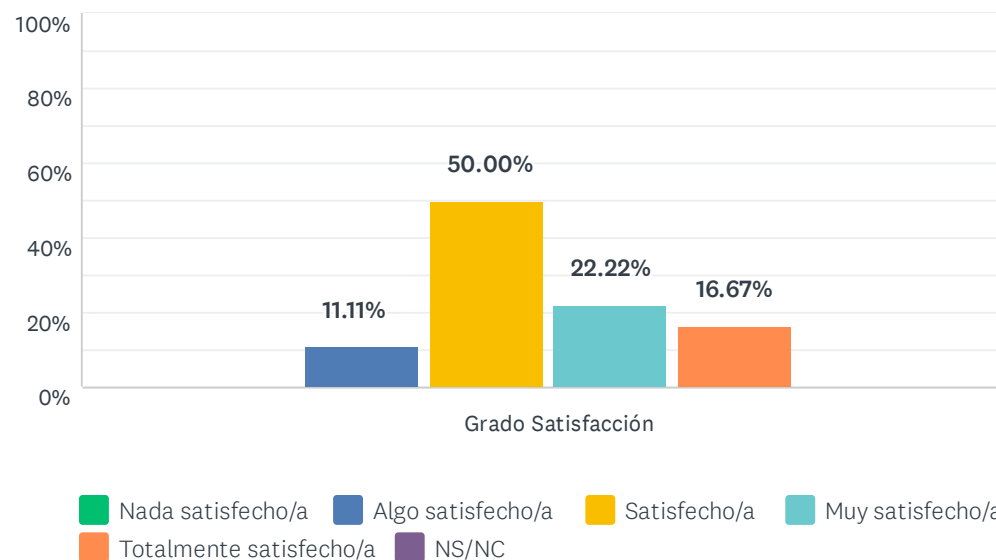
4. Las aulas, incluidos los espacios para prácticas (seminarios, laboratorios, aulas de informática...) y su equipamiento.



	NADA SATISFECHO/A (1)	ALGO SATISFECHO/A (2)	SATISFECHO/A (3)	MUY SATISFECHO/A (4)	TOTALMENTE SATISFECHO/A (5)	NS/NC	TOTAL	PROMEDIO PONDERADO
Grado Satisfacción	11.11% 2	22.22% 4	50.00% 9	5.56% 1	5.56% 1	5.56% 1	18	2.71

ESTADÍSTICAS BÁSICAS								
Mínimo		Máximo	Mediana	Media	Desviación estándar			
1.00		5.00	3.00	2.71	0.96			

5. Los servicios tales como la biblioteca, bases de datos, campus virtual, redes...facilitan el estudio.

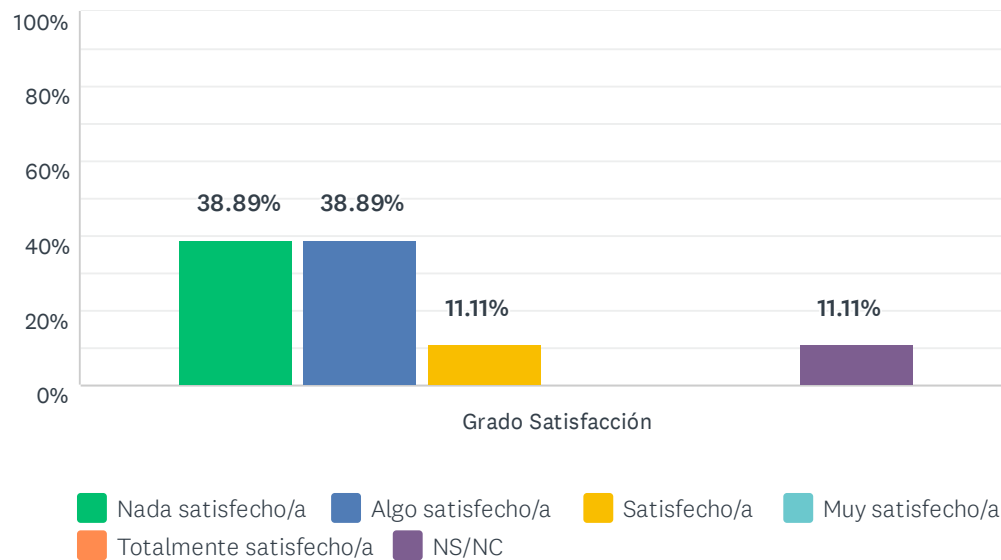


	NADA SATISFECHO/A (1)	ALGO SATISFECHO/A (2)	SATISFECHO/A (3)	MUY SATISFECHO/A (4)	TOTALMENTE SATISFECHO/A (5)	NS/NC	TOTAL	PROMEDIO PONDERADO
Grado Satisfacción	0.00% 0	11.11% 2	50.00% 9	22.22% 4	16.67% 3	0.00% 0	18	3.44

ESTADÍSTICAS BÁSICAS

Mínimo 2.00	Máximo 5.00	Mediana 3.00	Media 3.44	Desviación estándar 0.90
----------------	----------------	-----------------	---------------	-----------------------------

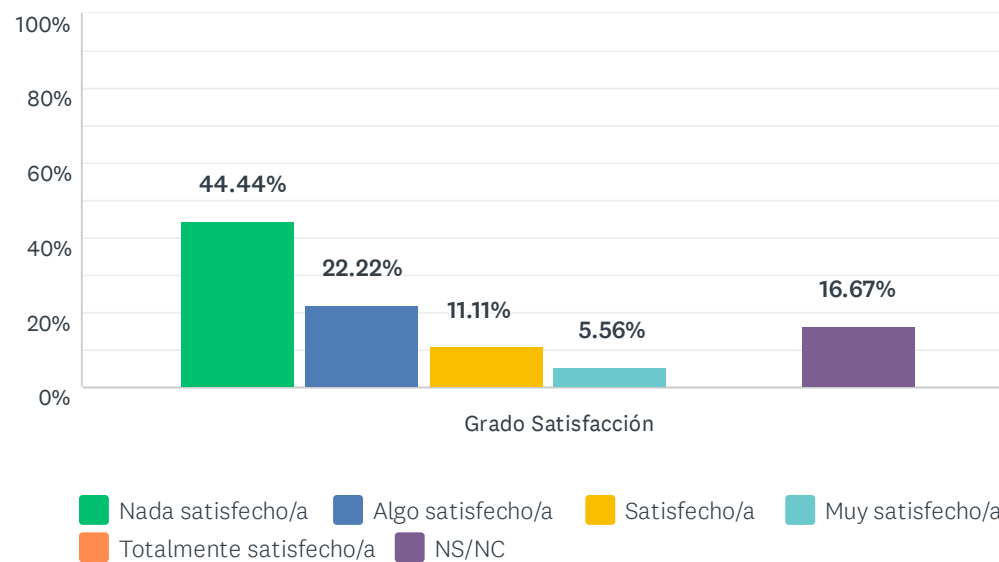
6. Los servicios de orientación profesional y académica e información al estudiantado.



	NADA SATISFECHO/A (1)	ALGO SATISFECHO/A (2)	SATISFECHO/A (3)	MUY SATISFECHO/A (4)	TOTALMENTE SATISFECHO/A (5)	NS/NC	TOTAL	PROMEDIO PONDERADO
Grado Satisfacción	38.89% 7	38.89% 7	11.11% 2	0.00% 0	0.00% 0	11.11% 2	18	1.69

ESTADÍSTICAS BÁSICAS						
Mínimo	Máximo	Mediana	Media	Desviación estándar		
1.00	3.00	2.00	1.69	0.68		

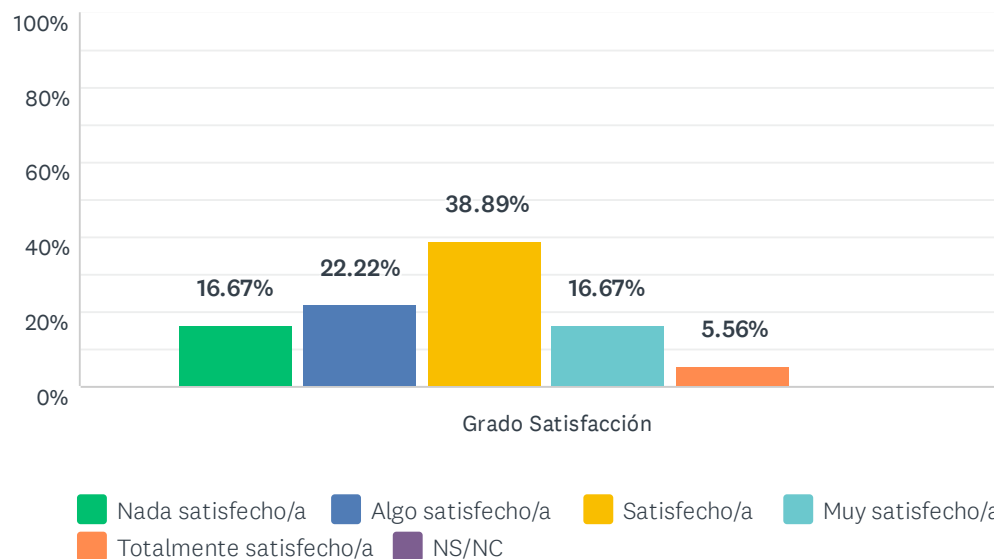
7. El sistema existente para dar respuesta a las quejas, sugerencias y reclamaciones.



	NADA SATISFECHO/A (1)	ALGO SATISFECHO/A (2)	SATISFECHO/A (3)	MUY SATISFECHO/A (4)	TOTALMENTE SATISFECHO/A (5)	NS/NC	TOTAL	PROMEDIO PONDERADO
Grado Satisfacción	44.44% 8	22.22% 4	11.11% 2	5.56% 1	0.00% 0	16.67% 3	18	1.73

ESTADÍSTICAS BÁSICAS						
Mínimo		Máximo	Mediana	Media		Desviación estándar
1.00		4.00	1.00	1.73		0.93

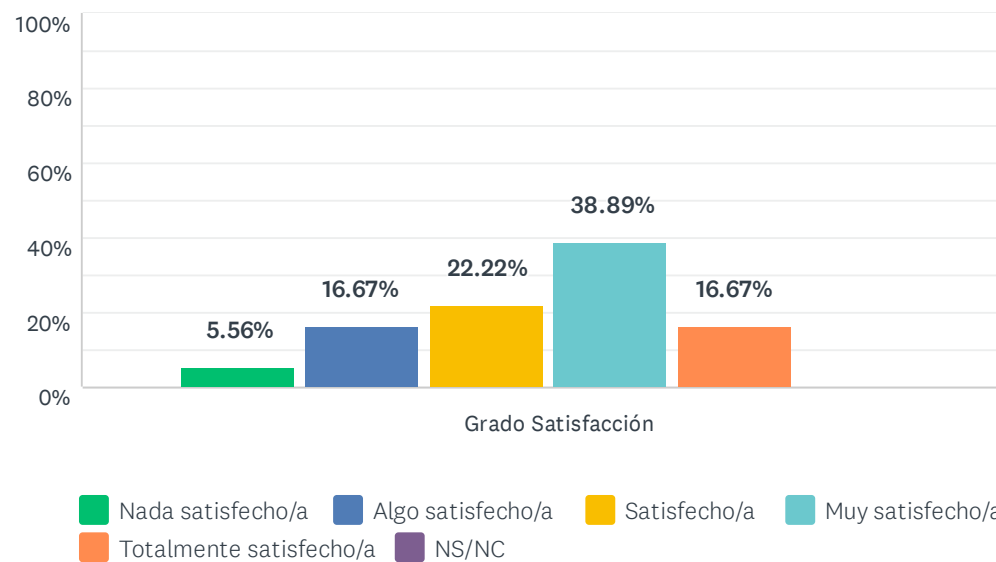
8. los sistemas de evaluación y su adecuación para certificar de forma fiable la adquisición de los aprendizajes.



	NADA SATISFECHO/A (1)	ALGO SATISFECHO/A (2)	SATISFECHO/A (3)	MUY SATISFECHO/A (4)	TOTALMENTE SATISFECHO/A (5)	NS/NC	TOTAL	PROMEDIO PONDERADO
Grado Satisfacción	16.67% 3	22.22% 4	38.89% 7	16.67% 3	5.56% 1	0.00% 0	18	2.72

ESTADÍSTICAS BÁSICAS								
Mínimo		Máximo	Mediana	Media	Desviación estándar			
1.00		5.00	3.00	2.72	1.10			

9. Los resultados académicos que has alcanzado hasta el momento.

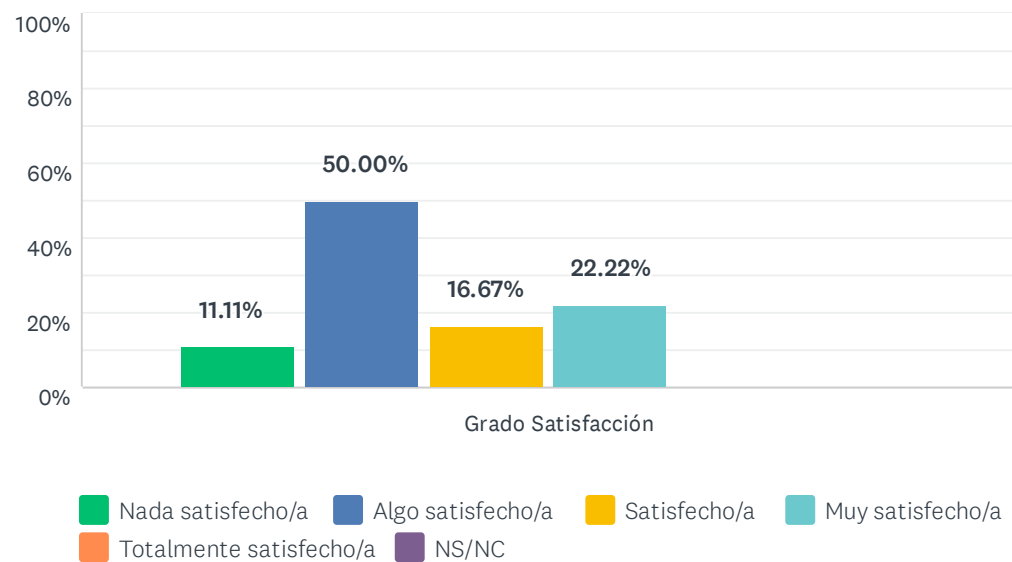


	NADA SATISFECHO/A (1)	ALGO SATISFECHO/A (2)	SATISFECHO/A (3)	MUY SATISFECHO/A (4)	TOTALMENTE SATISFECHO/A (5)	NS/NC	TOTAL	PROMEDIO PONDERADO
Grado Satisfacción	5.56% 1	16.67% 3	22.22% 4	38.89% 7	16.67% 3	0.00% 0	18	3.44

ESTADÍSTICAS BÁSICAS

Mínimo 1.00	Máximo 5.00	Mediana 4.00	Media 3.44	Desviación estándar 1.12
----------------	----------------	-----------------	---------------	-----------------------------

10. La distribución temporal y la coordinación de contenidos entre asignaturas a lo largo del título.

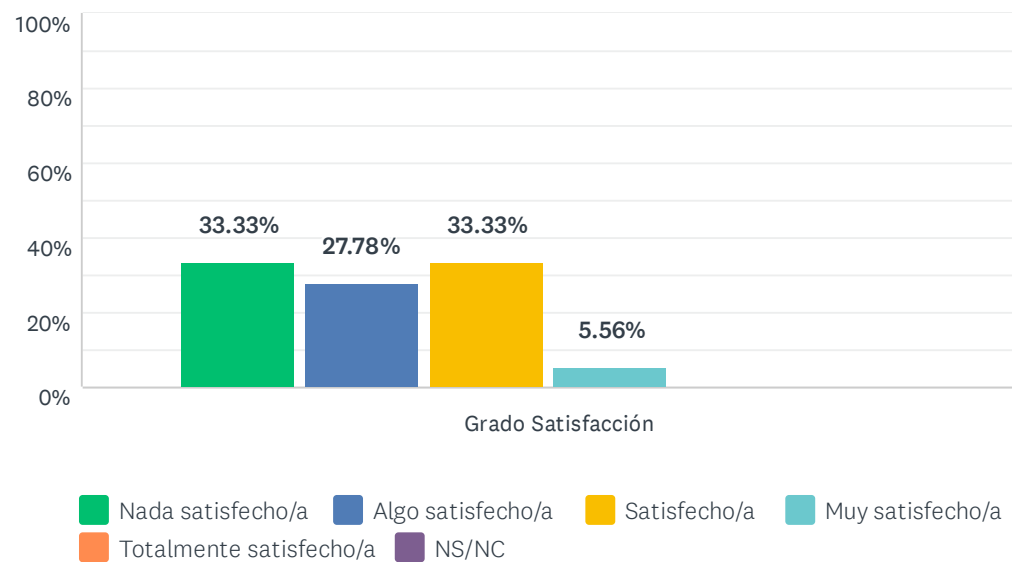


	NADA SATISFECHO/A (1)	ALGO SATISFECHO/A (2)	SATISFECHO/A (3)	MUY SATISFECHO/A (4)	TOTALMENTE SATISFECHO/A (5)	NS/NC	TOTAL	PROMEDIO PONDERADO
Grado Satisfacción	11.11% 2	50.00% 9	16.67% 3	22.22% 4	0.00% 0	0.00% 0	18	2.50

ESTADÍSTICAS BÁSICAS

Mínimo 1.00	Máximo 4.00	Mediana 2.00	Media 2.50	Desviación estándar 0.96
----------------	----------------	-----------------	---------------	-----------------------------

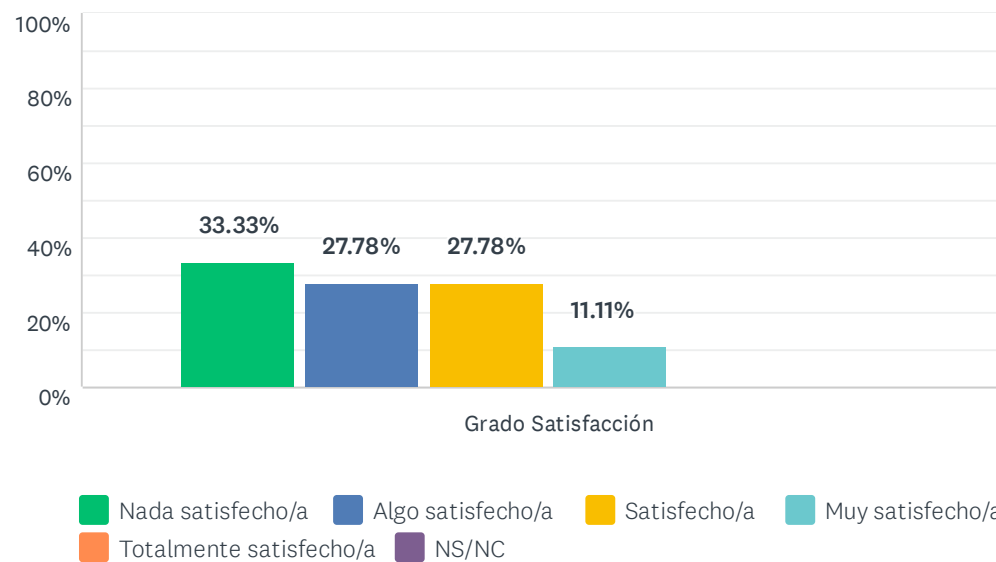
11. La distribución en el Plan del Título entre los créditos teóricos y prácticos.



	NADA SATISFECHO/A (1)	ALGO SATISFECHO/A (2)	SATISFECHO/A (3)	MUY SATISFECHO/A (4)	TOTALMENTE SATISFECHO/A (5)	NS/NC	TOTAL	PROMEDIO PONDERADO
Grado Satisfacción	33.33% 6	27.78% 5	33.33% 6	5.56% 1	0.00% 0	0.00% 0	18	2.11

ESTADÍSTICAS BÁSICAS						
Mínimo		Máximo	Mediana	Media	Desviación estándar	
1.00		4.00	2.00	2.11	0.94	

12. Orientación sobre movilidad, prácticas externas, acreditación de idioma, ...

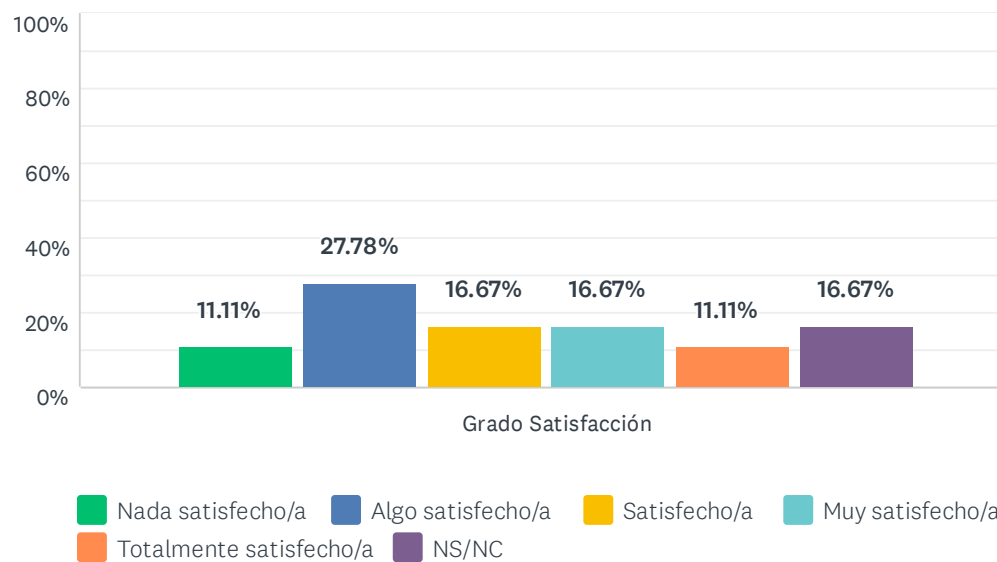


	NADA SATISFECHO/A (1)	ALGO SATISFECHO/A (2)	SATISFECHO/A (3)	MUY SATISFECHO/A (4)	TOTALMENTE SATISFECHO/A (5)	NS/NC	TOTAL	PROMEDIO PONDERADO
Grado Satisfacción	33.33% 6	27.78% 5	27.78% 5	11.11% 2	0.00% 0	0.00% 0	18	2.17

ESTADÍSTICAS BÁSICAS

Mínimo 1.00	Máximo 4.00	Mediana 2.00	Media 2.17	Desviación estándar 1.01
----------------	----------------	-----------------	---------------	-----------------------------

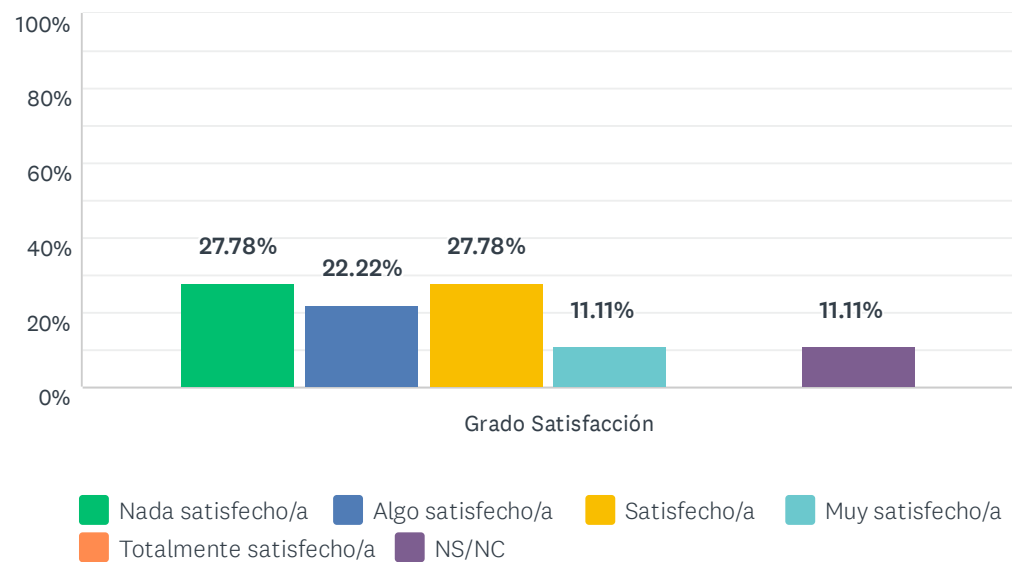
13. Sobre el Trabajo de Fin de Grado/Máster (orientación, plazos, evaluación...)



	NADA SATISFECHO/A (1)	ALGO SATISFECHO/A (2)	SATISFECHO/A (3)	MUY SATISFECHO/A (4)	TOTALMENTE SATISFECHO/A (5)	NS/NC	TOTAL	PROMEDIO PONDERADO
Grado Satisfacción	11.11% 2	27.78% 5	16.67% 3	16.67% 3		11.11% 2	16.67% 3	18 2.87

ESTADÍSTICAS BÁSICAS						
Mínimo		Máximo	Mediana	Media		Desviación estándar
1.00		5.00	3.00	2.87		1.26

14. La atención por parte del personal de administración y servicios que tiene relación con el título.

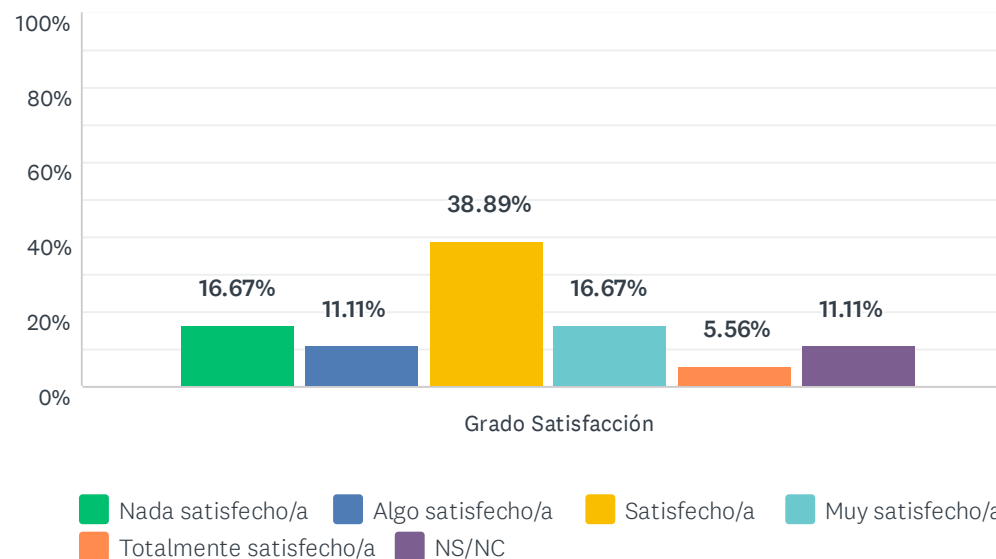


	NADA SATISFECHO/A (1)	ALGO SATISFECHO/A (2)	SATISFECHO/A (3)	MUY SATISFECHO/A (4)	TOTALMENTE SATISFECHO/A (5)	NS/NC	TOTAL	PROMEDIO PONDERADO
Grado Satisfacción	27.78% 5	22.22% 4	27.78% 5	11.11% 2	0.00% 0	11.11% 2	18	2.25

ESTADÍSTICAS BÁSICAS

Mínimo 1.00	Máximo 4.00	Mediana 2.00	Media 2.25	Desviación estándar 1.03
----------------	----------------	-----------------	---------------	-----------------------------

15. La atención por parte de los responsables académicos del título (coordinadores de asignatura, coordinadores de curso, coordinador/a del título, equipo directivo del Centro...)

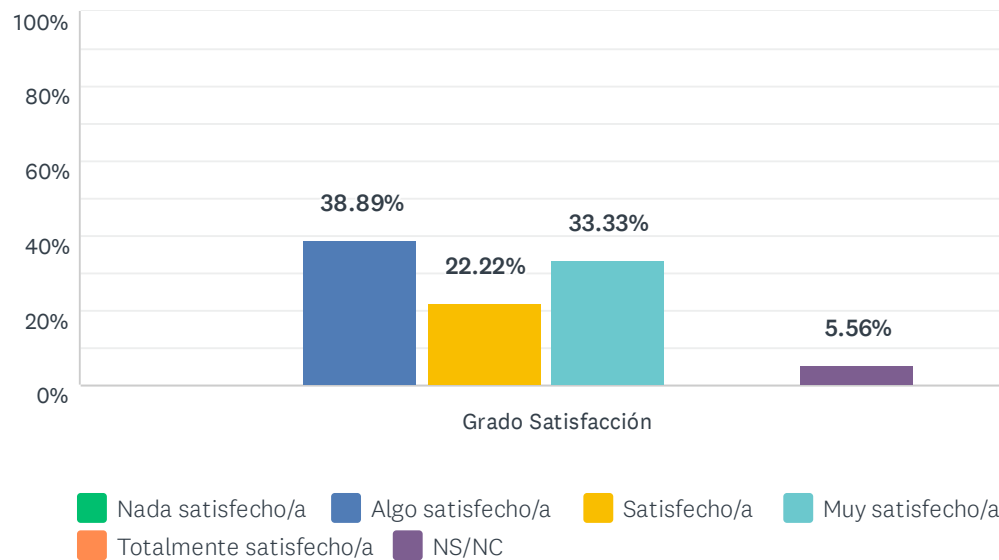


	NADA SATISFECHO/A (1)	ALGO SATISFECHO/A (2)	SATISFECHO/A (3)	MUY SATISFECHO/A (4)	TOTALMENTE SATISFECHO/A (5)	NS/NC	TOTAL	PROMEDIO PONDERADO
Grado Satisfacción	16.67% 3	11.11% 2	38.89% 7	16.67% 3	5.56% 1	11.11% 2	18	2.81

ESTADÍSTICAS BÁSICAS

Mínimo 1.00	Máximo 5.00	Mediana 3.00	Media 2.81	Desviación estándar 1.13
----------------	----------------	-----------------	---------------	-----------------------------

16. Mi satisfacción general, con el título.



	NADA SATISFECHO/A (1)	ALGO SATISFECHO/A (2)	SATISFECHO/A (3)	MUY SATISFECHO/A (4)	TOTALMENTE SATISFECHO/A (5)	NS/NC	TOTAL	PROMEDIO PONDERADO
Grado Satisfacción	0.00% 0	38.89% 7	22.22% 4	33.33% 6	0.00% 0	5.56% 1	18	2.94

ESTADÍSTICAS BÁSICAS						
Mínimo	Máximo	Mediana	Media	Desviación estándar		
2.00	4.00	3.00	2.94	0.87		

Destaca dos aspectos con los que estás más satisfecho/a.

RESPUESTAS

El ambiente es bastante bueno

-Gestión académica así como la gran variedad de opciones y condiciones para la movilidad nacional/internacional (SICUE/ERASMUS). -Convalidación de certificados y títulos/materias (B1 por ejemplo).

Algunos profesores que apasionan su trabajo y lo transmiten

El profesorado y el temario impartido.

El contenido del grado en sí y algunos profesores que si tienen vocación y se involucran.

Algunos de los profesores con los que me he encontrado en la carrera, aunque los menos. Las aulas dirigidas a prácticas de algunas asignaturas que daban temario práctico.

El profesorado, en su mayor parte es atento con el alumnado. Además, los horarios, los exámenes y las tutorías está muy bien gestionado, es muy accesible toda la información al respecto.

El cuerpo docente

Calidad del profesorado. Materias optativas

Destaca dos aspectos que crees que habría que mejorar.

RESPUESTAS

Que haya más variedad en la optativas que permitan estudiar diferentes perspectivas a las que se estudian troncalmente. Que se empiecen las prácticas externas en tercero para tener la oportunidad de poder aprender de la experiencia. Que se informe mejor, desde antes y que se enfoquen también sobre las salidas no tan comunes de la carrera, es decir información que permita conocer el gran abanico de oportunidades que tenemos

1-La orientación al iniciar la carrera, ya que a mi promoción no se nos informó de que era posible orientar toda la titulación a una rama en específico (jurídica, social, clínica, etc) y en torno a ésta salías de la carrera con renombre en dicha rama, por lo que elegimos materias que no están relacionadas entre sí sólo porque nos gustaban sin conocer las ventajas de elegir diferente. 2-En cuanto a las horas de prácticas externas (180 horas) para titularse como psicólogo/a me parecen no sólo escasas sino casi absurdas ¿no deberíamos tener mínimo 3 meses de prácticas? Somos futuros profesionales de la SALUD MENTAL, en 1 mes y poco no aprendemos la correcta praxis práctica al atender a un/una paciente que necesita ayuda y/o atención urgente.

La administración, secretaria, etc. Literalmente nos han ignorado en los dos últimos años, ni por correo ni telefono ni de forma presencial habia forma de contactar con ellos

La orientación de masters, oposiciones y acceso al mundo laboral. Así como el aumento de prácticas externas a lo largo de la carrera.

- Los profesores para los que la docencia es un compromiso u obligatoriedad. - Que se tenga más en cuenta la voz de los estudiantes a nivel universidad, que no grado.

Todos los demás aspectos, aunque destacaría la implicación del profesorado en general y el trato a los alumnos.

Los contenidos del grado de psicología dan muchísimo que desear. Se supone que la psicología es una ciencia, por lo que las asignaturas deberían serlo también y nos encontramos con muchas asignaturas cuyos contenidos son básicos y en muchas ocasiones nada basados en la evidencia científica.

Gestión administrativa, orientación de salidas de la carrera, información sobre acreditación de idiomas, aulario, mobiliario, climatización, poco contenido práctico real y no simulado.

En el tiempo para la realización de exámenes. Imposible realizar exámenes de algunas materias en el tiempo que permiten...algunos profesores

Gestión burocrática. Accesibilidad a todas las webs de la Universidad

Aulas e información de másteres.