

SATISFACCIÓN GLOBAL DEL ALUMNADO CON EL TÍTULO

Máster en Turismo: Dirección de Empresas Turísticas

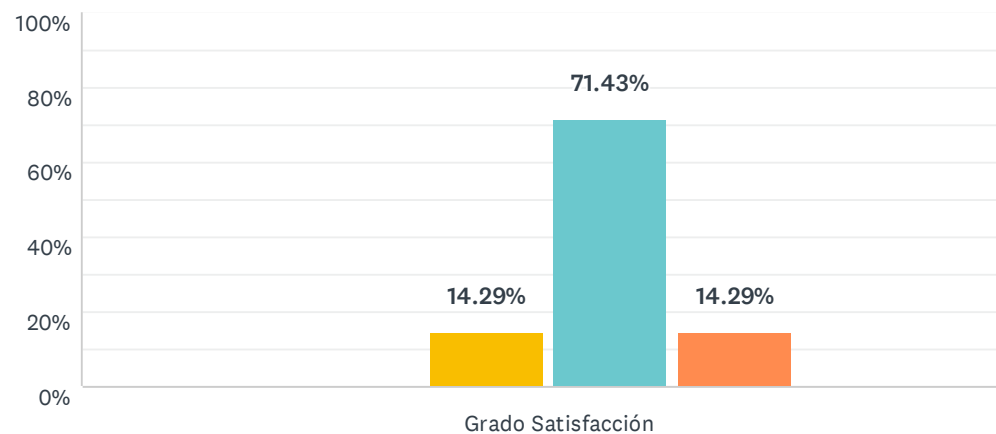
Curso académico 20-21

Fecha encuesta: mayo 21
Método: online SurveyMonkey

Se muestran los resultados, sean o no sean significativos estadísticamente, para que puedan analizarse teniendo en cuenta su representatividad.

| Encuestas lanzadas | Respuestas | Encuestas necesarias para alcanzar la significatividad estadística (95%) | Tasa de respuesta | Satisfacción Global |
|--------------------|------------|--|-------------------|---------------------|
| 32 | 7 | 30 | 21.88% | 4.00 |

1. La disponibilidad, accesibilidad y utilidad de la información en la web de los títulos y otros medios de difusión.



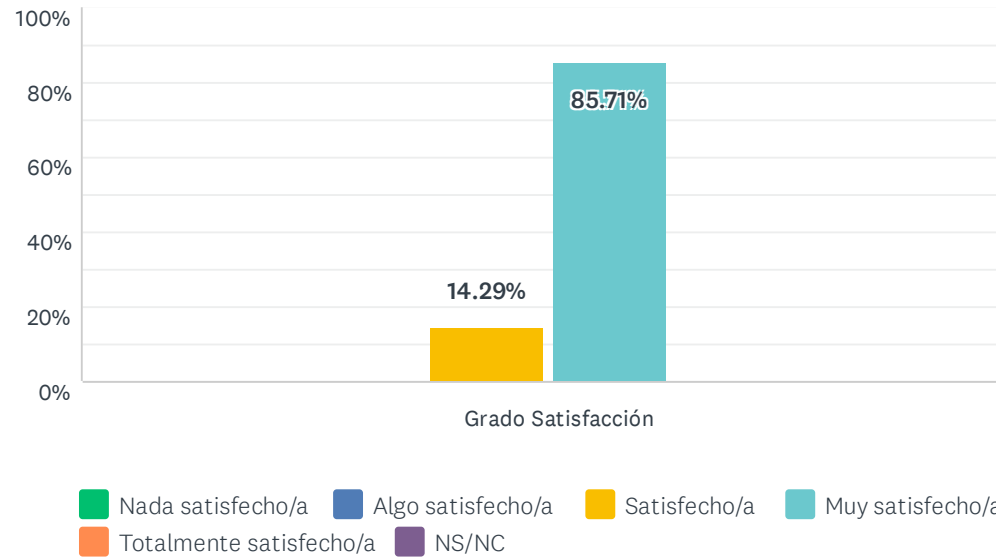
■ Nada satisfecho/a
 ■ Algo satisfecho/a
 ■ Satisfecho/a
 ■ Muy satisfecho/a
■ Totalmente satisfecho/a
 ■ NS/NC

| | NADA SATISFECHO/A (1) | ALGO SATISFECHO/A (2) | SATISFECHO/A (3) | MUY SATISFECHO/A (4) | TOTALMENTE SATISFECHO/A (5) | NS/NC | TOTAL | PROMEDIO PONDERADO |
|--------------------|-----------------------|-----------------------|------------------|----------------------|-----------------------------|------------|-------|--------------------|
| Grado Satisfacción | 0.00% 0 | 0.00% 0 | 14.29% 1 | 71.43% 5 | 14.29% 1 | 0.00% 0 | 7 | 4.00 |

ESTADÍSTICAS BÁSICAS

| | | | | |
|----------------|----------------|-----------------|---------------|-----------------------------|
| Mínimo 3.00 | Máximo 5.00 | Mediana 4.00 | Media 4.00 | Desviación estándar 0.53 |
|----------------|----------------|-----------------|---------------|-----------------------------|

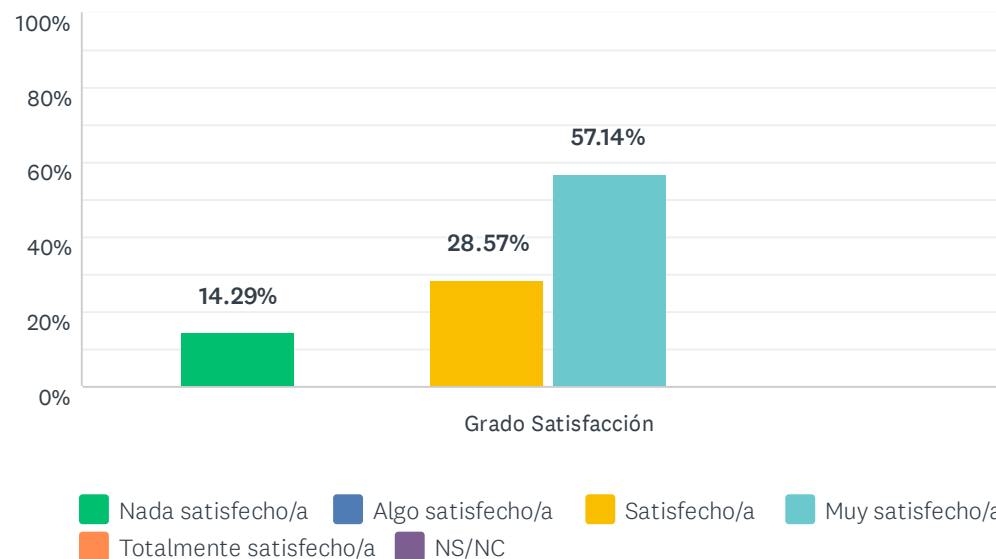
2. Al inicio de los estudios en la UHU: los sistemas de acogida y de orientación académica y tutorización.



| | NADA SATISFECHO/A (1) | ALGO SATISFECHO/A (2) | SATISFECHO/A (3) | MUY SATISFECHO/A (4) | TOTALMENTE SATISFECHO/A (5) | NS/NC | TOTAL | PROMEDIO PONDERADO |
|--------------------|-----------------------|-----------------------|------------------|----------------------|-----------------------------|------------|-------|--------------------|
| Grado Satisfacción | 0.00% 0 | 0.00% 0 | 14.29% 1 | 85.71% 6 | 0.00% 0 | 0.00% 0 | 7 | 3.86 |

| ESTADÍSTICAS BÁSICAS | | | | | |
|----------------------|--|--------|---------|-------|---------------------|
| Mínimo | | Máximo | Mediana | Media | Desviación estándar |
| 3.00 | | 4.00 | 4.00 | 3.86 | 0.35 |

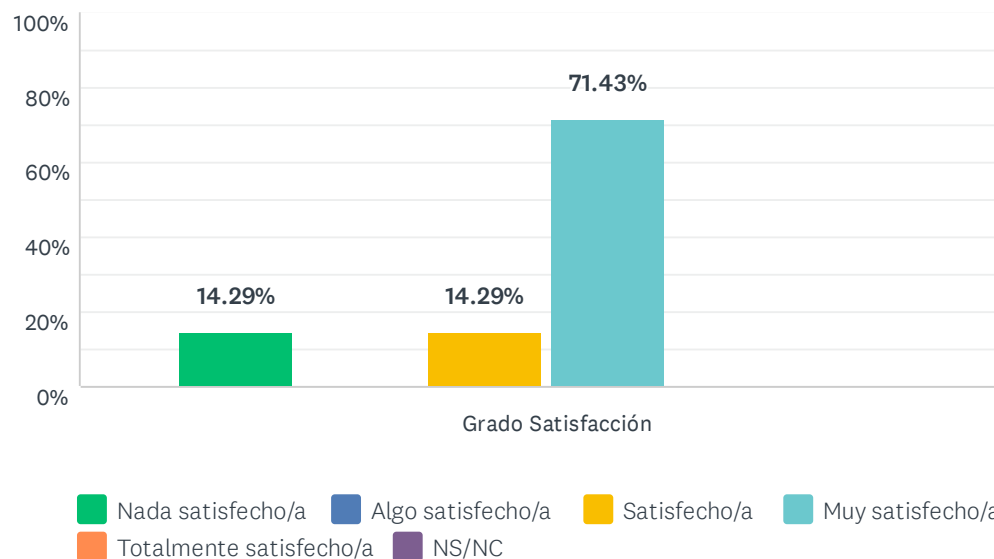
3. La gestión administrativa de los procedimientos que hayas realizado (matrícula, reconocimiento de créditos, prácticas en empresas, movilidad, orientación profesional..)



| | NADA SATISFECHO/A (1) | ALGO SATISFECHO/A (2) | SATISFECHO/A (3) | MUY SATISFECHO/A (4) | TOTALMENTE SATISFECHO/A (5) | NS/NC | TOTAL | PROMEDIO PONDERADO |
|--------------------|-----------------------|-----------------------|------------------|----------------------|-----------------------------|------------|-------|--------------------|
| Grado Satisfacción | 14.29% 1 | 0.00% 0 | 28.57% 2 | 57.14% 4 | 0.00% 0 | 0.00% 0 | 7 | 3.29 |

| ESTADÍSTICAS BÁSICAS | | | | | | | | |
|----------------------|--|--------|---------|-------|---------------------|--|--|--|
| Mínimo | | Máximo | Mediana | Media | Desviación estándar | | | |
| 1.00 | | 4.00 | 4.00 | 3.29 | 1.03 | | | |

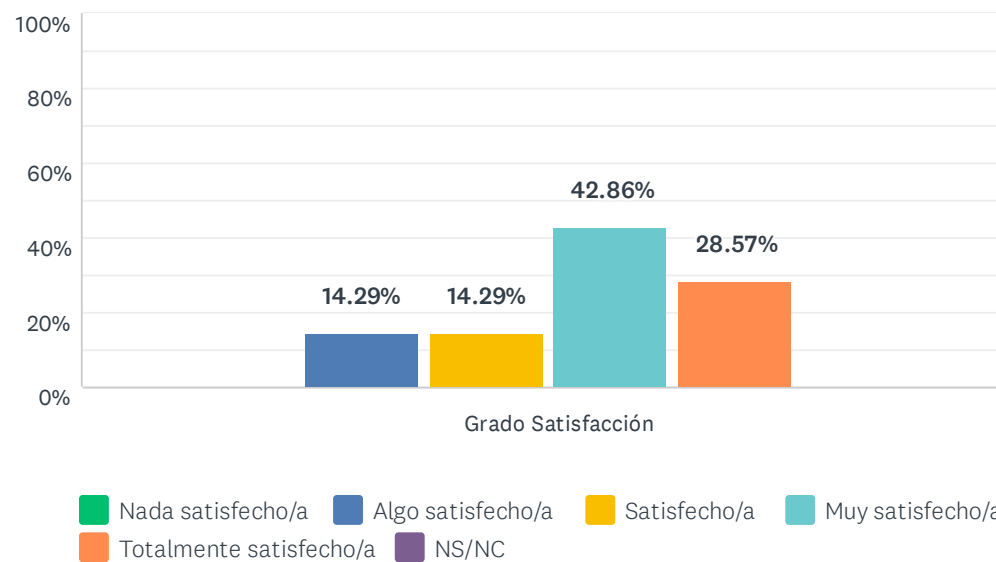
4. Las aulas, incluidos los espacios para prácticas (seminarios, laboratorios, aulas de informática...) y su equipamiento.



| | NADA SATISFECHO/A (1) | ALGO SATISFECHO/A (2) | SATISFECHO/A (3) | MUY SATISFECHO/A (4) | TOTALMENTE SATISFECHO/A (5) | NS/NC | TOTAL | PROMEDIO PONDERADO |
|--------------------|-----------------------|-----------------------|------------------|----------------------|-----------------------------|------------|-------|--------------------|
| Grado Satisfacción | 14.29% 1 | 0.00% 0 | 14.29% 1 | 71.43% 5 | 0.00% 0 | 0.00% 0 | 7 | 3.43 |

| ESTADÍSTICAS BÁSICAS | | | | | |
|----------------------|--|--------|---------|-------|---------------------|
| Mínimo | | Máximo | Mediana | Media | Desviación estándar |
| 1.00 | | 4.00 | 4.00 | 3.43 | 1.05 |

5. Los servicios tales como la biblioteca, bases de datos, campus virtual, redes...facilitan el estudio.

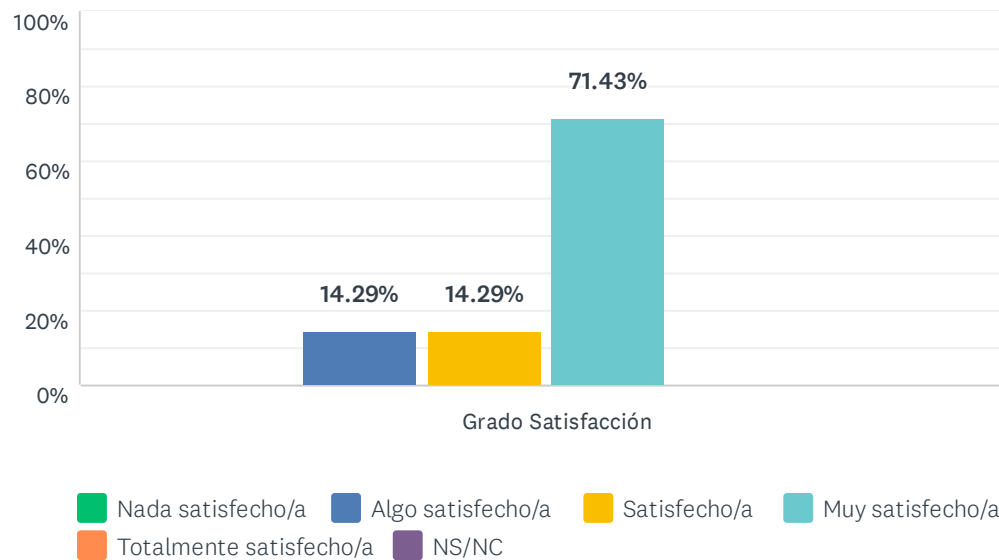


| | NADA SATISFECHO/A (1) | ALGO SATISFECHO/A (2) | SATISFECHO/A (3) | MUY SATISFECHO/A (4) | TOTALMENTE SATISFECHO/A (5) | NS/NC | TOTAL | PROMEDIO PONDERADO |
|--------------------|-----------------------|-----------------------|------------------|----------------------|-----------------------------|------------|-------|--------------------|
| Grado Satisfacción | 0.00% 0 | 14.29% 1 | 14.29% 1 | 42.86% 3 | 28.57% 2 | 0.00% 0 | 7 | 3.86 |

ESTADÍSTICAS BÁSICAS

| | | | | |
|----------------|----------------|-----------------|---------------|-----------------------------|
| Mínimo 2.00 | Máximo 5.00 | Mediana 4.00 | Media 3.86 | Desviación estándar 0.99 |
|----------------|----------------|-----------------|---------------|-----------------------------|

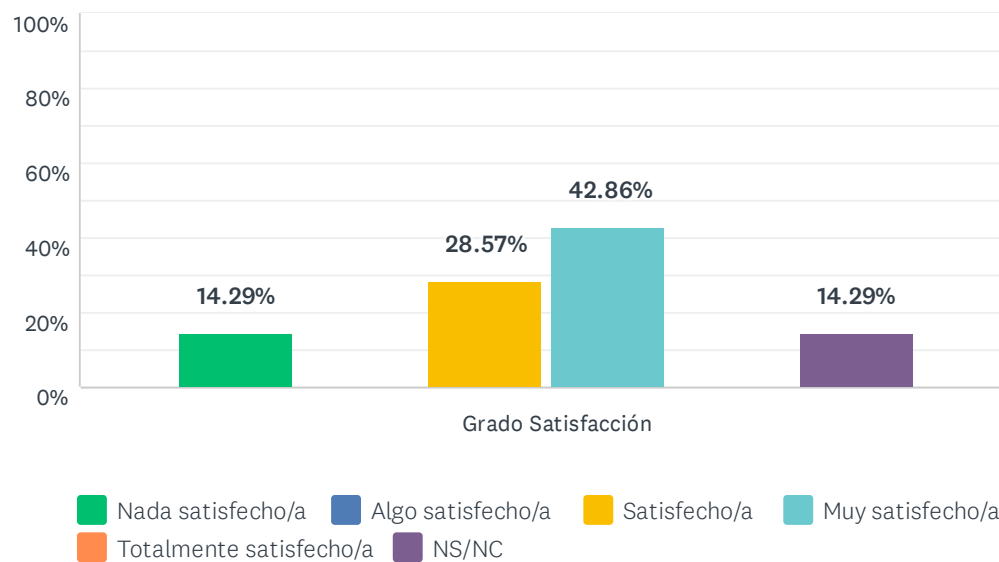
6. Los servicios de orientación profesional y académica e información al estudiantado.



| | NADA SATISFECHO/A (1) | ALGO SATISFECHO/A (2) | SATISFECHO/A (3) | MUY SATISFECHO/A (4) | TOTALMENTE SATISFECHO/A (5) | NS/NC | TOTAL | PROMEDIO PONDERADO |
|--------------------|-----------------------|-----------------------|------------------|----------------------|-----------------------------|------------|-------|--------------------|
| Grado Satisfacción | 0.00% 0 | 14.29% 1 | 14.29% 1 | 71.43% 5 | | 0.00% 0 | 7 | 3.57 |

| ESTADÍSTICAS BÁSICAS | | | | | | |
|----------------------|--------|---------|-------|---------------------|--|--|
| Mínimo | Máximo | Mediana | Media | Desviación estándar | | |
| 2.00 | 4.00 | 4.00 | 3.57 | 0.73 | | |

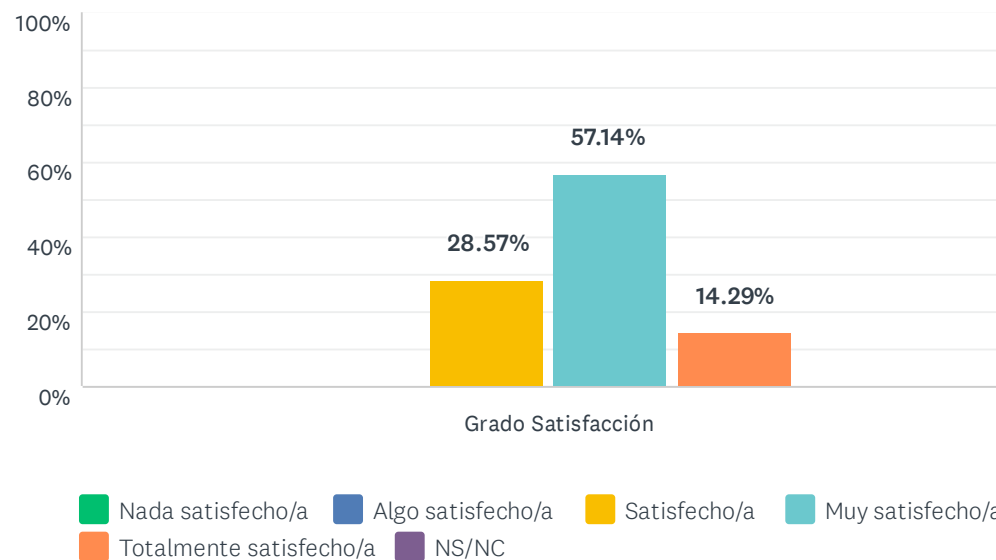
7. El sistema existente para dar respuesta a las quejas, sugerencias y reclamaciones.



| | NADA SATISFECHO/A (1) | ALGO SATISFECHO/A (2) | SATISFECHO/A (3) | MUY SATISFECHO/A (4) | TOTALMENTE SATISFECHO/A (5) | NS/NC | TOTAL | PROMEDIO PONDERADO |
|--------------------|-----------------------|-----------------------|------------------|----------------------|-----------------------------|-------------|-------|--------------------|
| Grado Satisfacción | 14.29% 1 | 0.00% 0 | 28.57% 2 | 42.86% 3 | 0.00% 0 | 14.29% 1 | 7 | 3.17 |

| ESTADÍSTICAS BÁSICAS | | | | | | |
|----------------------|--------|---------|-------|---------------------|--|--|
| Mínimo | Máximo | Mediana | Media | Desviación estándar | | |
| 1.00 | 4.00 | 3.50 | 3.17 | 1.07 | | |

8. los sistemas de evaluación y su adecuación para certificar de forma fiable la adquisición de los aprendizajes.

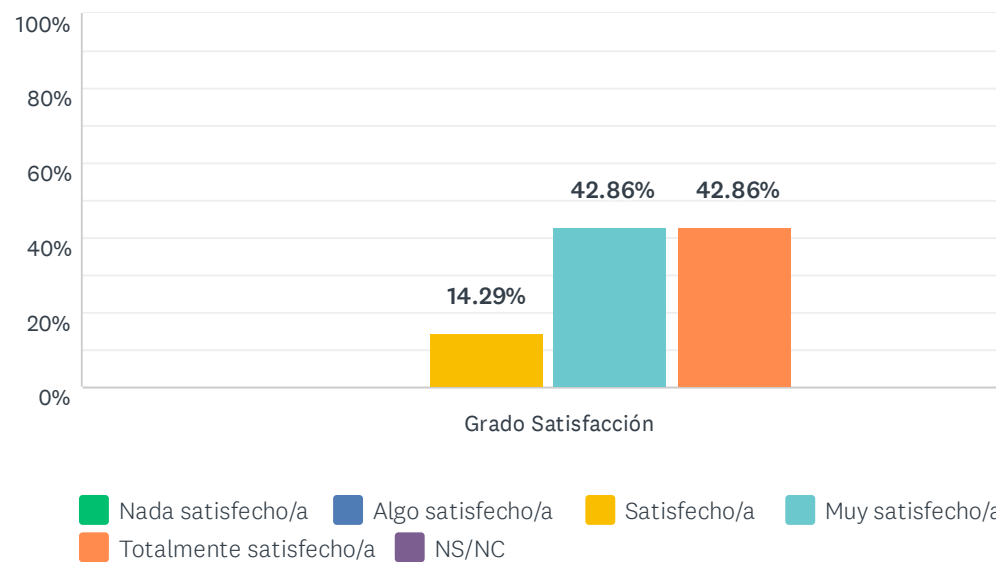


| | NADA SATISFECHO/A (1) | ALGO SATISFECHO/A (2) | SATISFECHO/A (3) | MUY SATISFECHO/A (4) | TOTALMENTE SATISFECHO/A (5) | NS/NC | TOTAL | PROMEDIO PONDERADO |
|--------------------|-----------------------|-----------------------|------------------|----------------------|-----------------------------|------------|-------|--------------------|
| Grado Satisfacción | 0.00% 0 | 0.00% 0 | 28.57% 2 | 57.14% 4 | 14.29% 1 | 0.00% 0 | 7 | 3.86 |

ESTADÍSTICAS BÁSICAS

| | | | | |
|----------------|----------------|-----------------|---------------|-----------------------------|
| Mínimo 3.00 | Máximo 5.00 | Mediana 4.00 | Media 3.86 | Desviación estándar 0.64 |
|----------------|----------------|-----------------|---------------|-----------------------------|

9. Los resultados académicos que has alcanzado hasta el momento.

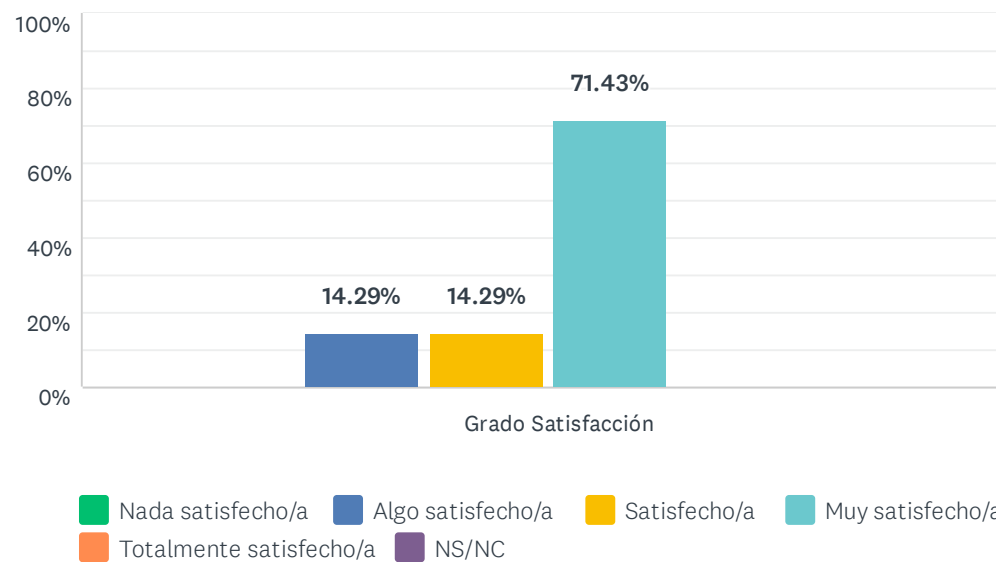


| | NADA SATISFECHO/A (1) | ALGO SATISFECHO/A (2) | SATISFECHO/A (3) | MUY SATISFECHO/A (4) | TOTALMENTE SATISFECHO/A (5) | NS/NC | TOTAL | PROMEDIO PONDERADO |
|--------------------|-----------------------|-----------------------|------------------|----------------------|-----------------------------|------------|-------|--------------------|
| Grado Satisfacción | 0.00% 0 | 0.00% 0 | 14.29% 1 | 42.86% 3 | 42.86% 3 | 0.00% 0 | 7 | 4.29 |

ESTADÍSTICAS BÁSICAS

| | | | | |
|----------------|----------------|-----------------|---------------|-----------------------------|
| Mínimo 3.00 | Máximo 5.00 | Mediana 4.00 | Media 4.29 | Desviación estándar 0.70 |
|----------------|----------------|-----------------|---------------|-----------------------------|

10. La distribución temporal y la coordinación de contenidos entre asignaturas a lo largo del título.

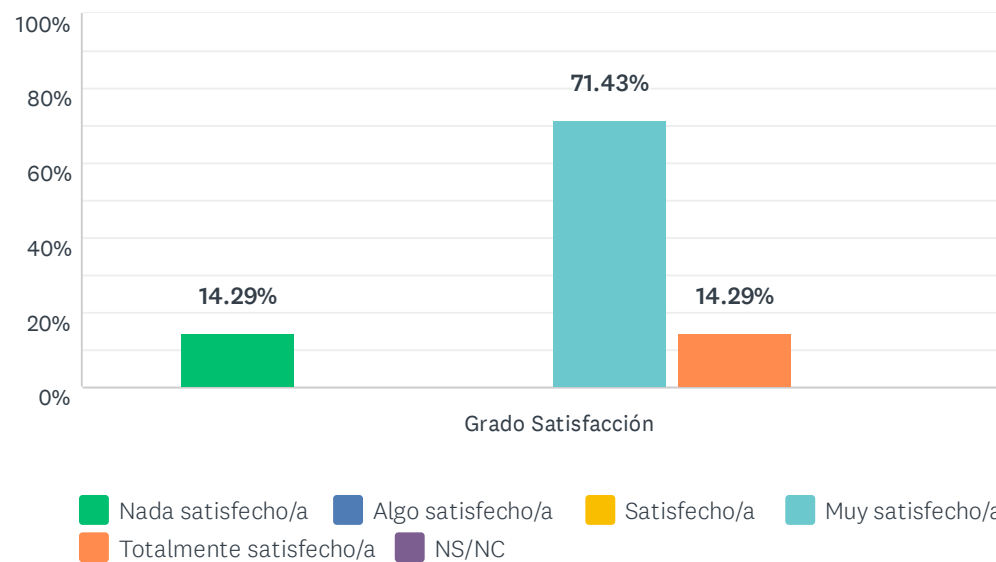


| | NADA SATISFECHO/A (1) | ALGO SATISFECHO/A (2) | SATISFECHO/A (3) | MUY SATISFECHO/A (4) | TOTALMENTE SATISFECHO/A (5) | NS/NC | TOTAL | PROMEDIO PONDERADO |
|--------------------|-----------------------|-----------------------|------------------|----------------------|-----------------------------|------------|------------|--------------------|
| Grado Satisfacción | 0.00% 0 | 14.29% 1 | 14.29% 1 | 71.43% 5 | | 0.00% 0 | 0.00% 0 | 7 3.57 |

ESTADÍSTICAS BÁSICAS

| | | | | |
|----------------|----------------|-----------------|---------------|-----------------------------|
| Mínimo 2.00 | Máximo 4.00 | Mediana 4.00 | Media 3.57 | Desviación estándar 0.73 |
|----------------|----------------|-----------------|---------------|-----------------------------|

11. La distribución en el Plan del Título entre los créditos teóricos y prácticos.

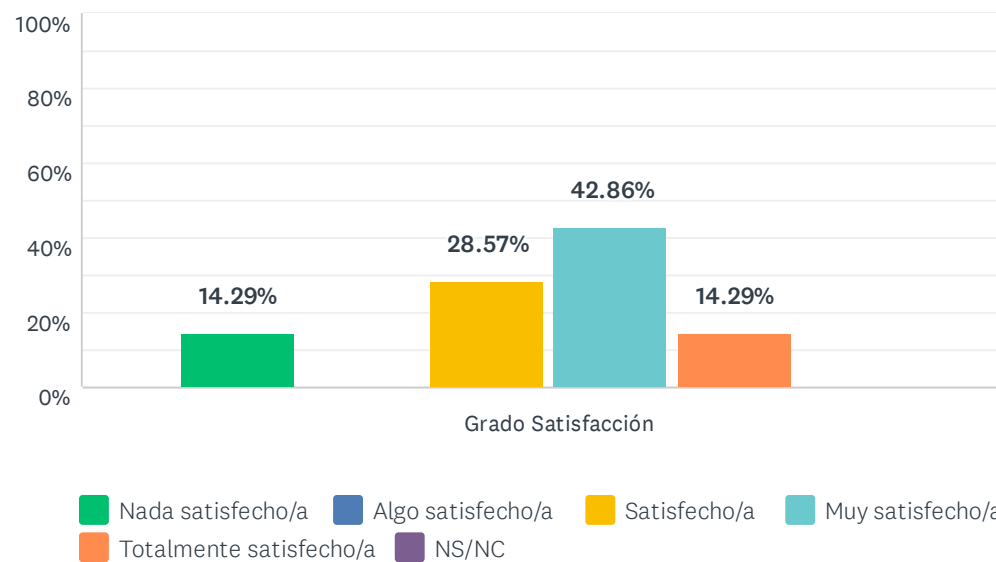


| | NADA SATISFECHO/A (1) | ALGO SATISFECHO/A (2) | SATISFECHO/A (3) | MUY SATISFECHO/A (4) | TOTALMENTE SATISFECHO/A (5) | NS/NC | TOTAL | PROMEDIO PONDERADO |
|--------------------|-----------------------|-----------------------|------------------|----------------------|-----------------------------|------------|-------|--------------------|
| Grado Satisfacción | 14.29% 1 | 0.00% 0 | 0.00% 0 | 71.43% 5 | 14.29% 1 | 0.00% 0 | 7 | 3.71 |

ESTADÍSTICAS BÁSICAS

| | | | | |
|----------------|----------------|-----------------|---------------|-----------------------------|
| Mínimo 1.00 | Máximo 5.00 | Mediana 4.00 | Media 3.71 | Desviación estándar 1.16 |
|----------------|----------------|-----------------|---------------|-----------------------------|

12. Orientación sobre movilidad, prácticas externas, acreditación de idioma, ...

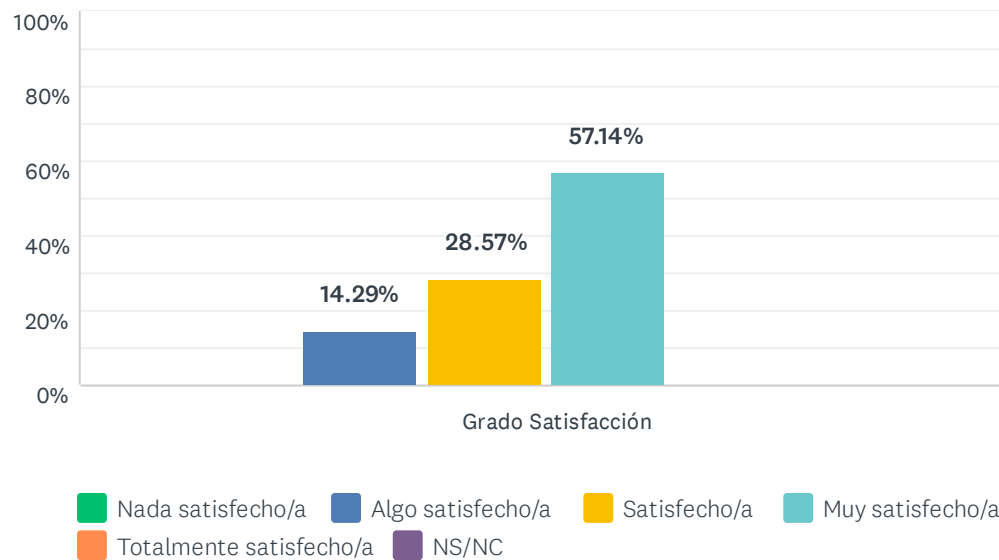


| | NADA SATISFECHO/A (1) | ALGO SATISFECHO/A (2) | SATISFECHO/A (3) | MUY SATISFECHO/A (4) | TOTALMENTE SATISFECHO/A (5) | NS/NC | TOTAL | PROMEDIO PONDERADO |
|--------------------|-----------------------|-----------------------|------------------|----------------------|-----------------------------|------------|-------|--------------------|
| Grado Satisfacción | 14.29% 1 | 0.00% 0 | 28.57% 2 | 42.86% 3 | 14.29% 1 | 0.00% 0 | 7 | 3.43 |

ESTADÍSTICAS BÁSICAS

| | | | | |
|----------------|----------------|-----------------|---------------|-----------------------------|
| Mínimo 1.00 | Máximo 5.00 | Mediana 4.00 | Media 3.43 | Desviación estándar 1.18 |
|----------------|----------------|-----------------|---------------|-----------------------------|

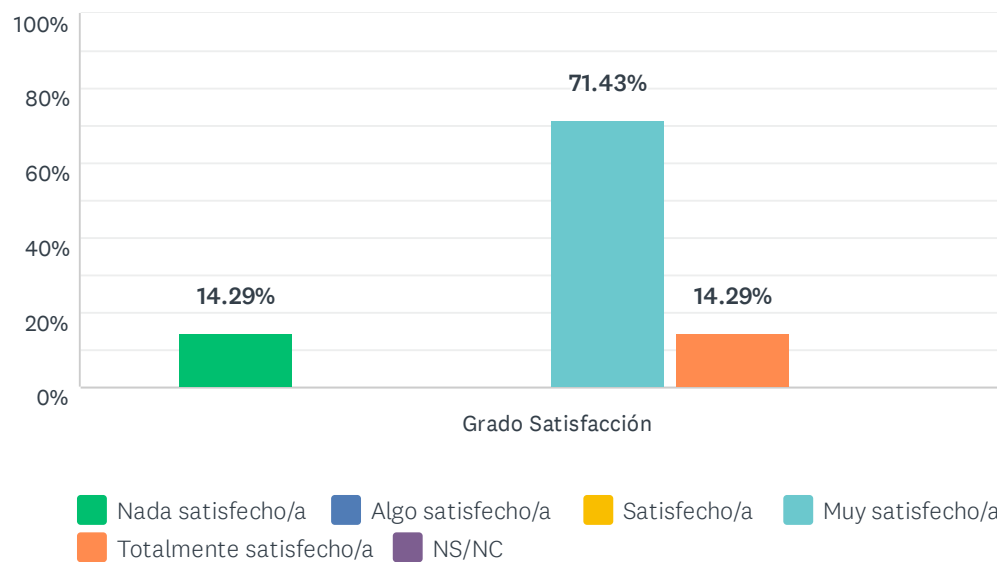
13. Sobre el Trabajo de Fin de Grado/Máster (orientación, plazos, evaluación...)



| | NADA SATISFECHO/A (1) | ALGO SATISFECHO/A (2) | SATISFECHO/A (3) | MUY SATISFECHO/A (4) | TOTALMENTE SATISFECHO/A (5) | NS/NC | TOTAL | PROMEDIO PONDERADO |
|--------------------|-----------------------|-----------------------|------------------|----------------------|-----------------------------|------------|-------|--------------------|
| Grado Satisfacción | 0.00% 0 | 14.29% 1 | 28.57% 2 | 57.14% 4 | 0.00% 0 | 0.00% 0 | 7 | 3.43 |

| ESTADÍSTICAS BÁSICAS | | | | | | |
|----------------------|--------|---------|-------|---------------------|--|--|
| Mínimo | Máximo | Mediana | Media | Desviación estándar | | |
| 2.00 | 4.00 | 4.00 | 3.43 | 0.73 | | |

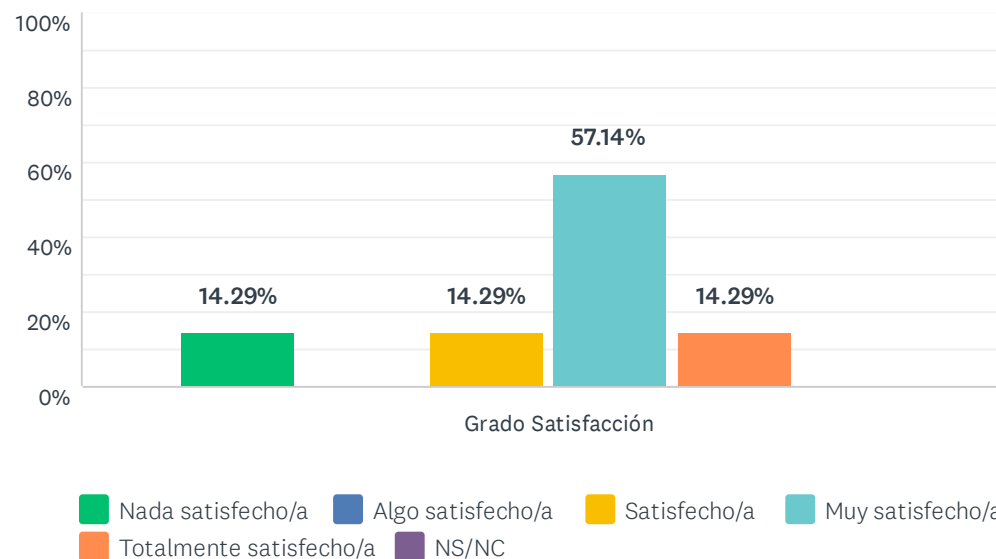
14. La atención por parte del personal de administración y servicios que tiene relación con el título.



| | NADA SATISFECHO/A (1) | ALGO SATISFECHO/A (2) | SATISFECHO/A (3) | MUY SATISFECHO/A (4) | TOTALMENTE SATISFECHO/A (5) | NS/NC | TOTAL | PROMEDIO PONDERADO |
|--------------------|-----------------------|-----------------------|------------------|----------------------|-----------------------------|------------|-------|--------------------|
| Grado Satisfacción | 14.29% 1 | 0.00% 0 | 0.00% 0 | 71.43% 5 | 14.29% 1 | 0.00% 0 | 7 | 3.71 |

| ESTADÍSTICAS BÁSICAS | | | | | | |
|----------------------|--------|---------|-------|---------------------|--|--|
| Mínimo | Máximo | Mediana | Media | Desviación estándar | | |
| 1.00 | 5.00 | 4.00 | 3.71 | 1.16 | | |

15. La atención por parte de los responsables académicos del título (coordinadores de asignatura, coordinadores de curso, coordinador/a del título, equipo directivo del Centro...)

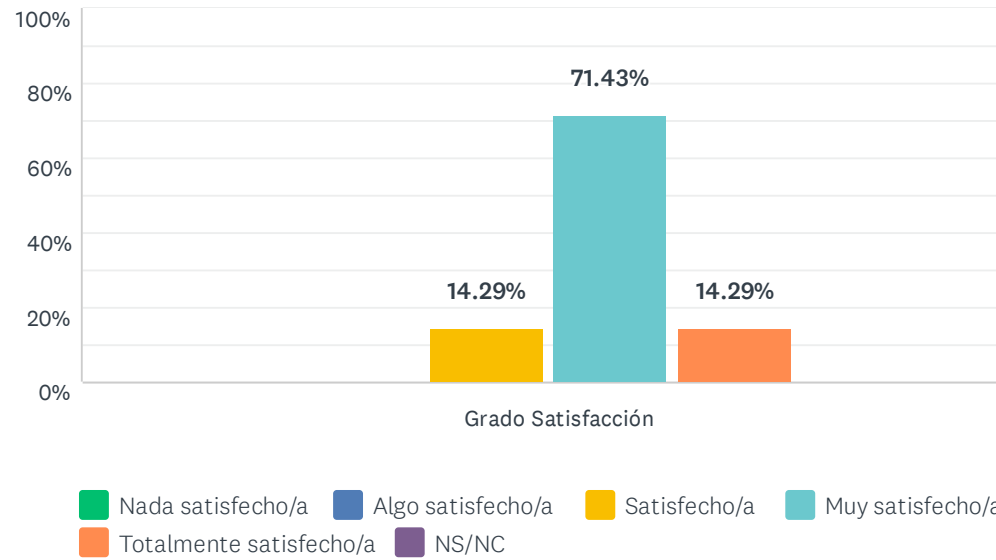


| | NADA SATISFECHO/A (1) | ALGO SATISFECHO/A (2) | SATISFECHO/A (3) | MUY SATISFECHO/A (4) | TOTALMENTE SATISFECHO/A (5) | NS/NC | TOTAL | PROMEDIO PONDERADO |
|--------------------|-----------------------|-----------------------|------------------|----------------------|-----------------------------|------------|-------|--------------------|
| Grado Satisfacción | 14.29% 1 | 0.00% 0 | 14.29% 1 | 57.14% 4 | 14.29% 1 | 0.00% 0 | 7 | 3.57 |

ESTADÍSTICAS BÁSICAS

| | | | | |
|----------------|----------------|-----------------|---------------|-----------------------------|
| Mínimo 1.00 | Máximo 5.00 | Mediana 4.00 | Media 3.57 | Desviación estándar 1.18 |
|----------------|----------------|-----------------|---------------|-----------------------------|

16. Mi satisfacción general, con el título.



| | NADA SATISFECHO/A (1) | ALGO SATISFECHO/A (2) | SATISFECHO/A (3) | MUY SATISFECHO/A (4) | TOTALMENTE SATISFECHO/A (5) | NS/NC | TOTAL | PROMEDIO PONDERADO |
|--------------------|-----------------------|-----------------------|------------------|----------------------|-----------------------------|------------|-------|--------------------|
| Grado Satisfacción | 0.00% 0 | 0.00% 0 | 14.29% 1 | 71.43% 5 | 14.29% 1 | 0.00% 0 | 7 | 4.00 |

| ESTADÍSTICAS BÁSICAS | | | | | | |
|----------------------|--|--------|---------|-------|--|---------------------|
| Mínimo | | Máximo | Mediana | Media | | Desviación estándar |
| 3.00 | | 5.00 | 4.00 | 4.00 | | 0.53 |

Destaca dos aspectos con los que estás más satisfecho/a.

RESPUESTAS

Profesores que manejaban su tema Interaccion dentro de clases

Algunos profesores de la universidad se han implicado y han conseguido que entendamos el contenido. Sistema de evaluación

Destaca dos aspectos que crees que habría que mejorar.

RESPUESTAS

Clases en línea mejorar la licencia de zoom Mas orientacion con el TFM

A día de hoy estoy intentando tener respuesta sobre las prácticas y fechas de exposición del TFM Y, personalmente, me encuentro en una situación de límite de tiempo. La forma de contactar con el director del master.
