

# SATISFACCIÓN GLOBAL DEL ALUMNADO CON EL TÍTULO

## Grado en Administración y Dirección de Empresas

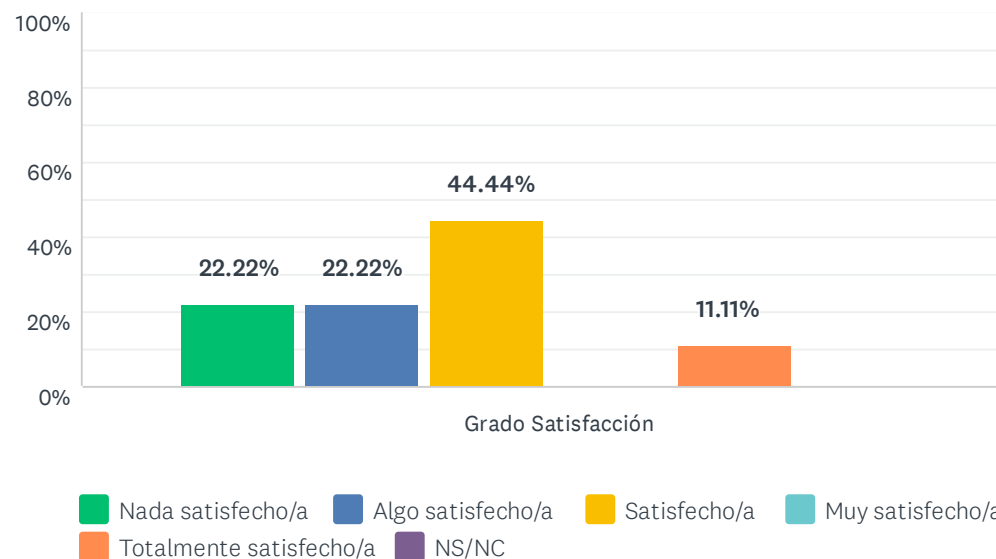
Curso académico 20-21

Fecha encuesta: mayo 21  
Método: online SurveyMonkey

Se muestran los resultados, sean o no sean significativos estadísticamente, para que puedan analizarse teniendo en cuenta su representatividad.

Encuestas lanzadas	Respuestas	Encuestas necesarias para alcanzar la significatividad estadística (95%)	Tasa de respuesta	Satisfacción Global
146	9	106	6.16%	2.22

# 1. La disponibilidad, accesibilidad y utilidad de la información en la web de los títulos y otros medios de difusión.

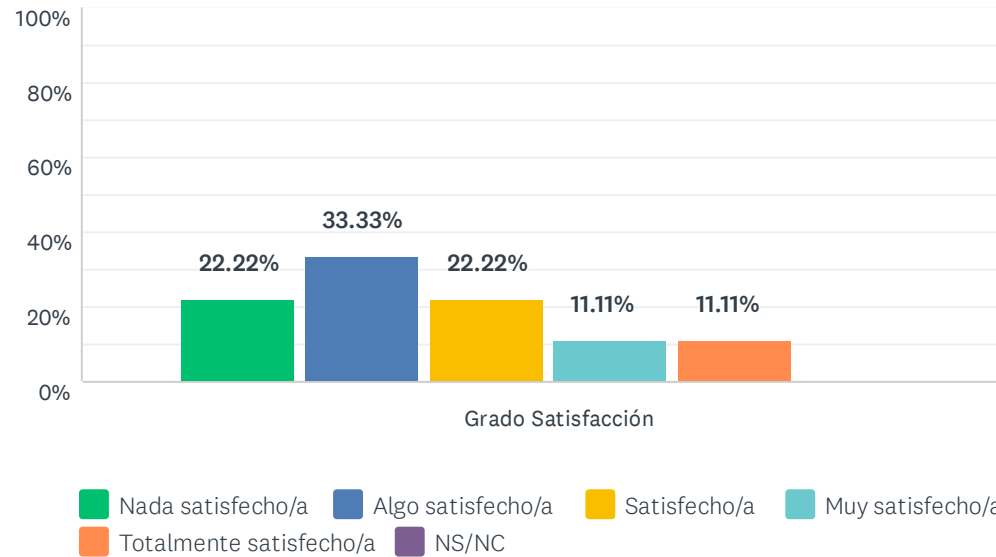


	NADA SATISFECHO/A (1)	ALGO SATISFECHO/A (2)	SATISFECHO/A (3)	MUY SATISFECHO/A (4)	TOTALMENTE SATISFECHO/A (5)	NS/NC	TOTAL	PROMEDIO PONDERADO
Grado Satisfacción	22.22% 2	22.22% 2	44.44% 4	0.00% 0	11.11% 1	0.00% 0	9	2.56

## ESTADÍSTICAS BÁSICAS

Mínimo 1.00	Máximo 5.00	Mediana 3.00	Media 2.56	Desviación estándar 1.17
----------------	----------------	-----------------	---------------	-----------------------------

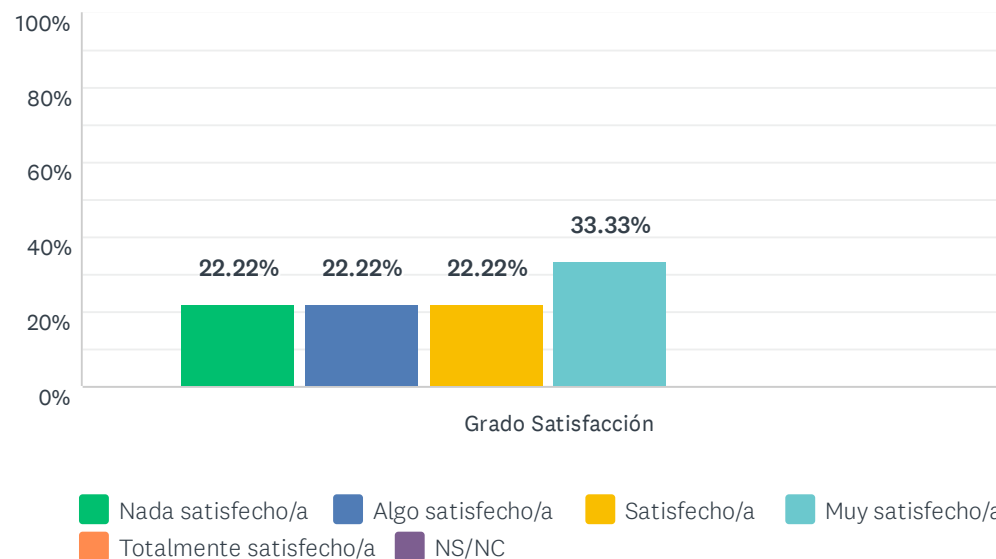
## 2. Al inicio de los estudios en la UHU: los sistemas de acogida y de orientación académica y tutorización.



	NADA SATISFECHO/A (1)	ALGO SATISFECHO/A (2)	SATISFECHO/A (3)	MUY SATISFECHO/A (4)	TOTALMENTE SATISFECHO/A (5)	NS/NC	TOTAL	PROMEDIO PONDERADO
Grado Satisfacción	22.22% 2	33.33% 3	22.22% 2	11.11% 1	11.11% 1	0.00% 0	9	2.56

ESTADÍSTICAS BÁSICAS								
Mínimo		Máximo	Mediana	Media	Desviación estándar			
1.00		5.00	2.00	2.56	1.26			

### 3. La gestión administrativa de los procedimientos que hayas realizado (matrícula, reconocimiento de créditos, prácticas en empresas, movilidad, orientación profesional..)

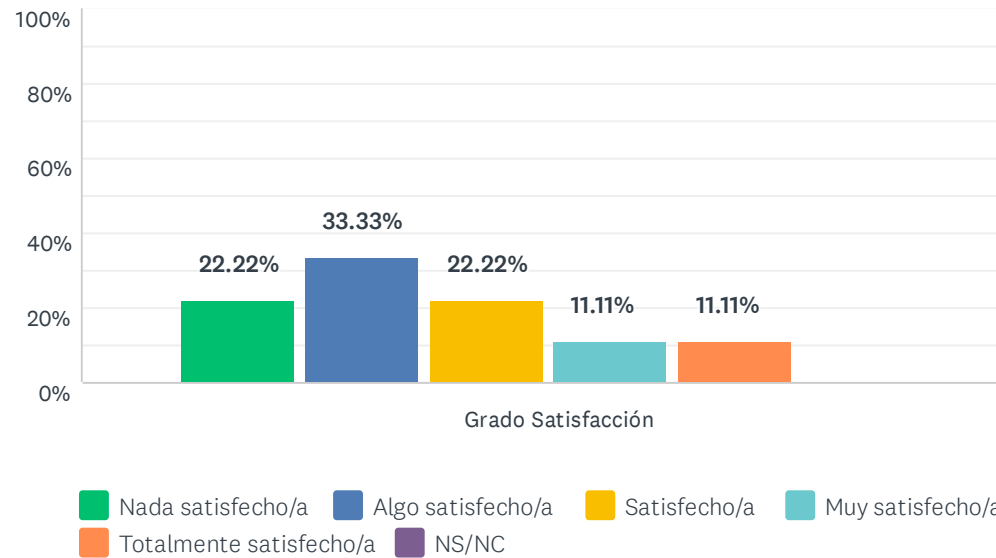


	NADA SATISFECHO/A (1)	ALGO SATISFECHO/A (2)	SATISFECHO/A (3)	MUY SATISFECHO/A (4)	TOTALMENTE SATISFECHO/A (5)	NS/NC	TOTAL	PROMEDIO PONDERADO
Grado Satisfacción	22.22% 2	22.22% 2	22.22% 2	33.33% 3	0.00% 0	0.00% 0	9	2.67

#### ESTADÍSTICAS BÁSICAS

Mínimo 1.00	Máximo 4.00	Mediana 3.00	Media 2.67	Desviación estándar 1.15
----------------	----------------	-----------------	---------------	-----------------------------

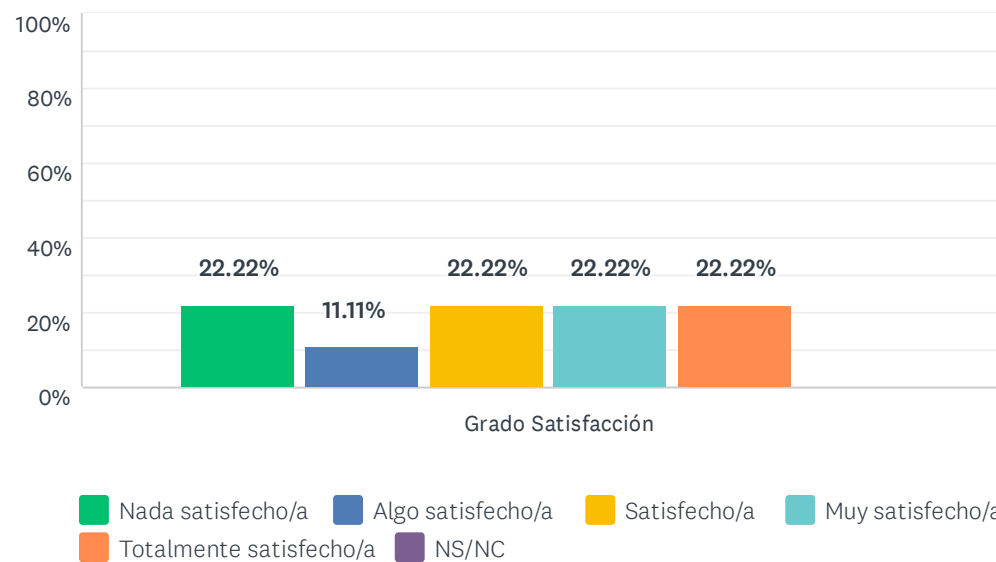
#### 4. Las aulas, incluidos los espacios para prácticas (seminarios, laboratorios, aulas de informática...) y su equipamiento.



	NADA SATISFECHO/A (1)	ALGO SATISFECHO/A (2)	SATISFECHO/A (3)	MUY SATISFECHO/A (4)	TOTALMENTE SATISFECHO/A (5)	NS/NC	TOTAL	PROMEDIO PONDERADO
Grado Satisfacción	22.22% 2	33.33% 3	22.22% 2	11.11% 1	11.11% 1	0.00% 0	9	2.56

ESTADÍSTICAS BÁSICAS								
Mínimo		Máximo	Mediana	Media	Desviación estándar			
1.00		5.00	2.00	2.56	1.26			

## 5. Los servicios tales como la biblioteca, bases de datos, campus virtual, redes...facilitan el estudio.

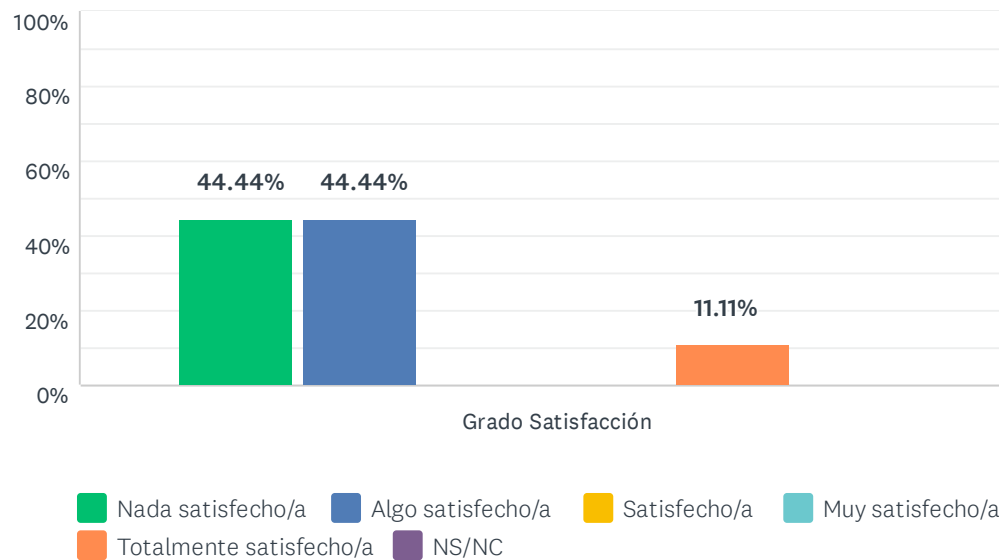


	NADA SATISFECHO/A (1)	ALGO SATISFECHO/A (2)	SATISFECHO/A (3)	MUY SATISFECHO/A (4)	TOTALMENTE SATISFECHO/A (5)	NS/NC	TOTAL	PROMEDIO PONDERADO
Grado Satisfacción	22.22% 2	11.11% 1	22.22% 2	22.22% 2	22.22% 2	0.00% 0	9	3.11

### ESTADÍSTICAS BÁSICAS

Mínimo 1.00	Máximo 5.00	Mediana 3.00	Media 3.11	Desviación estándar 1.45
----------------	----------------	-----------------	---------------	-----------------------------

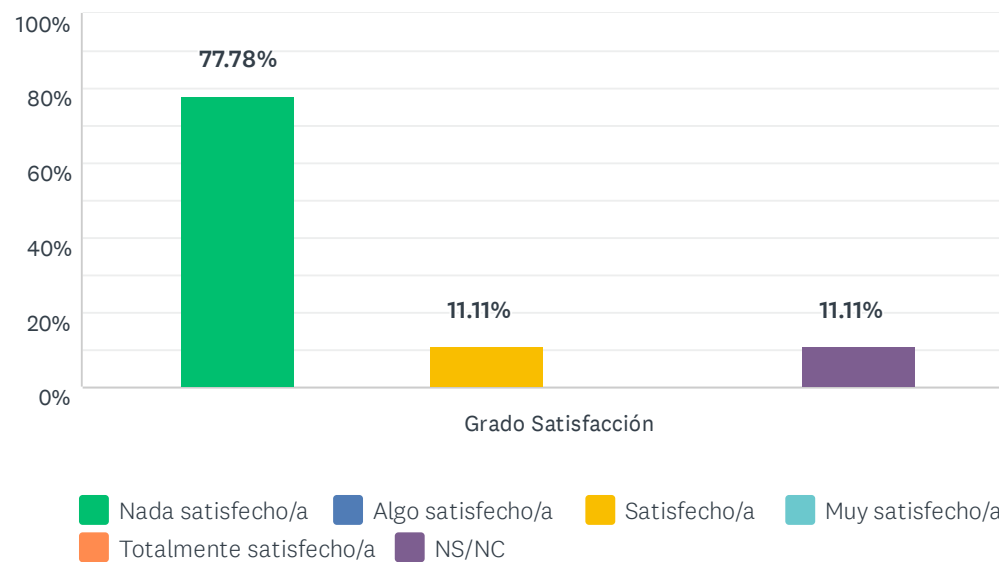
## 6. Los servicios de orientación profesional y académica e información al estudiantado.



	NADA SATISFECHO/A (1)	ALGO SATISFECHO/A (2)	SATISFECHO/A (3)	MUY SATISFECHO/A (4)	TOTALMENTE SATISFECHO/A (5)	NS/NC	TOTAL	PROMEDIO PONDERADO
Grado Satisfacción	44.44% 4	44.44% 4	0.00% 0	0.00% 0	11.11% 1	0.00% 0	9	1.89

ESTADÍSTICAS BÁSICAS						
Mínimo	Máximo	Mediana	Media	Desviación estándar		
1.00	5.00	2.00	1.89	1.20		

## 7. El sistema existente para dar respuesta a las quejas, sugerencias y reclamaciones.

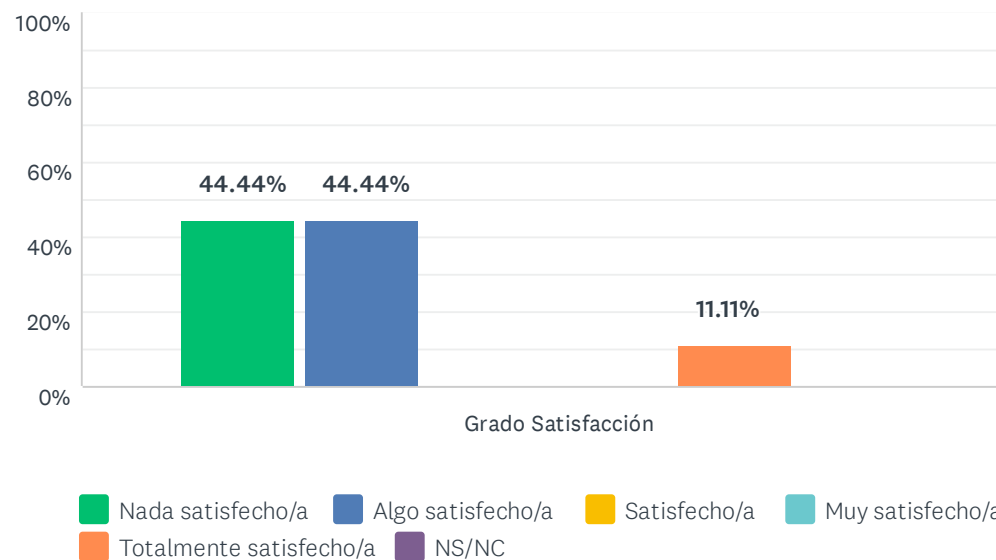


	NADA SATISFECHO/A (1)	ALGO SATISFECHO/A (2)	SATISFECHO/A (3)	MUY SATISFECHO/A (4)	TOTALMENTE SATISFECHO/A (5)	NS/NC	TOTAL	PROMEDIO PONDERADO
Grado Satisfacción	77.78% 7	0.00% 0	11.11% 1	0.00% 0	0.00% 0	11.11% 1	9	1.25

### ESTADÍSTICAS BÁSICAS

Mínimo 1.00	Máximo 3.00	Mediana 1.00	Media 1.25	Desviación estándar 0.66
----------------	----------------	-----------------	---------------	-----------------------------

## 8. los sistemas de evaluación y su adecuación para certificar de forma fiable la adquisición de los

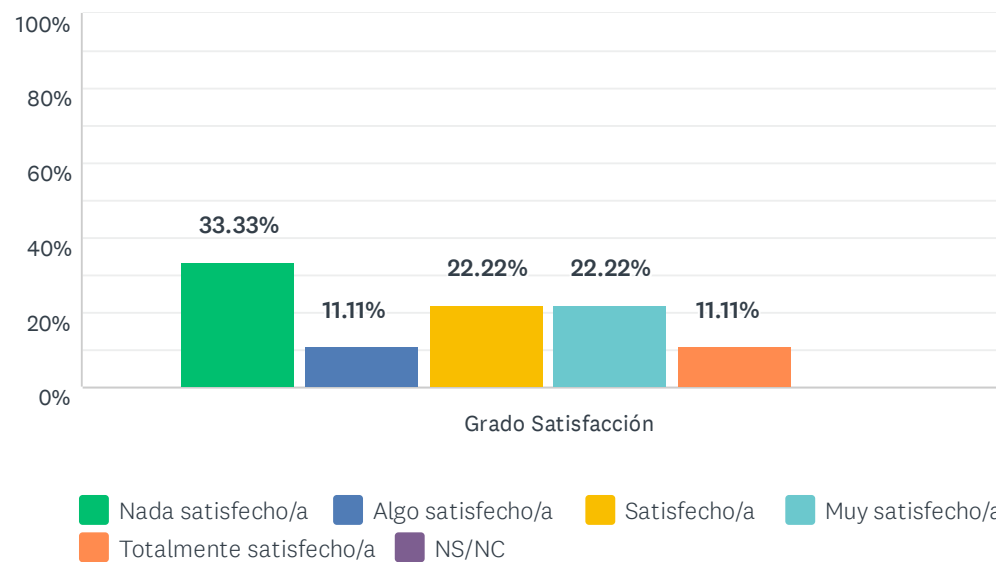


	NADA SATISFECHO/A (1)	ALGO SATISFECHO/A (2)	SATISFECHO/A (3)	MUY SATISFECHO/A (4)	TOTALMENTE SATISFECHO/A (5)	NS/NC	TOTAL	PROMEDIO PONDERADO
Grado Satisfacción	44.44% 4	44.44% 4	0.00% 0	0.00% 0	11.11% 1	0.00% 0	9	1.89

### ESTADÍSTICAS BÁSICAS

Mínimo 1.00	Máximo 5.00	Mediana 2.00	Media 1.89	Desviación estándar 1.20
----------------	----------------	-----------------	---------------	-----------------------------

## 9. Los resultados académicos que has alcanzado hasta el momento.

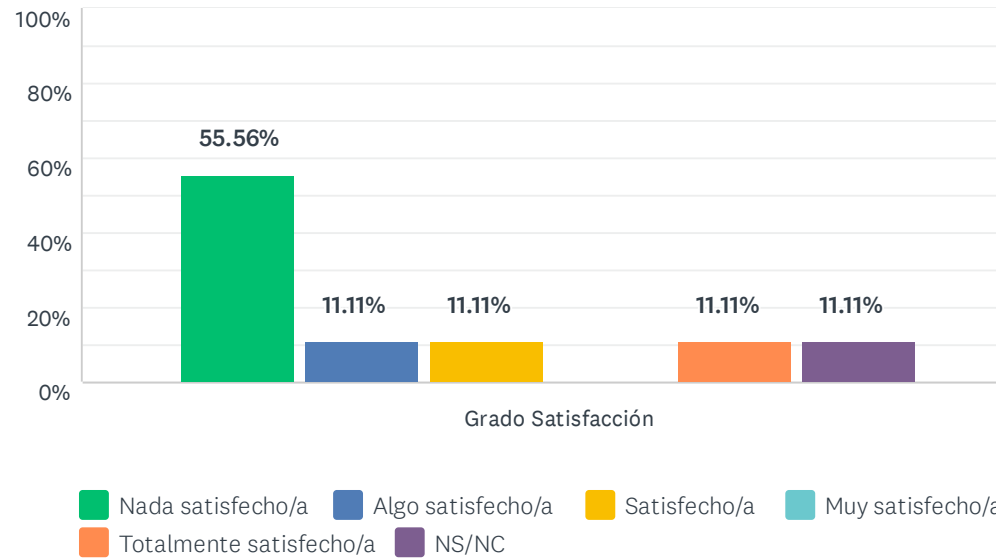


	NADA SATISFECHO/A (1)	ALGO SATISFECHO/A (2)	SATISFECHO/A (3)	MUY SATISFECHO/A (4)	TOTALMENTE SATISFECHO/A (5)	NS/NC	TOTAL	PROMEDIO PONDERADO
Grado Satisfacción	33.33% 3	11.11% 1	22.22% 2	22.22% 2	11.11% 1	0.00% 0	9	2.67

### ESTADÍSTICAS BÁSICAS

Mínimo 1.00	Máximo 5.00	Mediana 3.00	Media 2.67	Desviación estándar 1.41
----------------	----------------	-----------------	---------------	-----------------------------

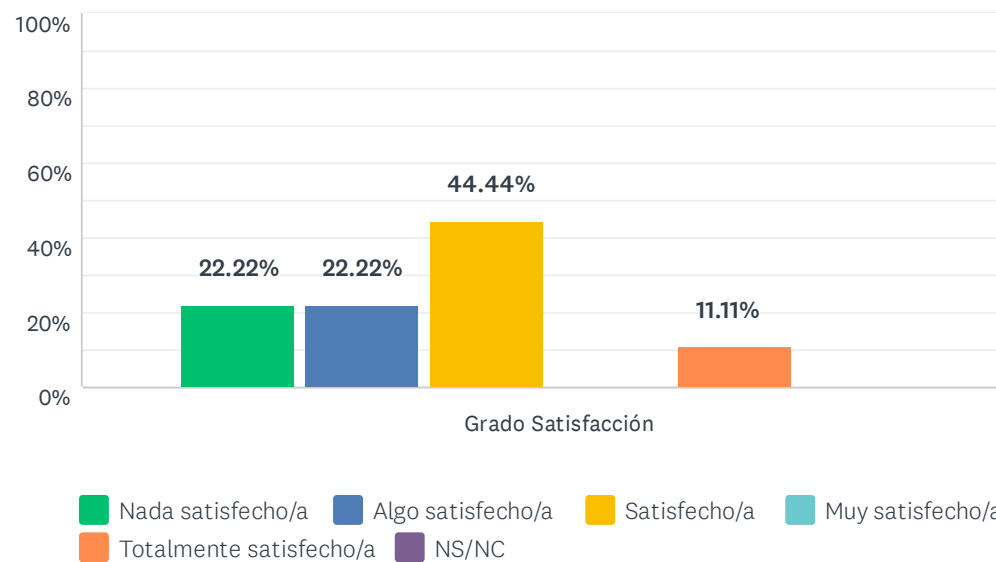
## 10. La distribución temporal y la coordinación de contenidos entre asignaturas a lo largo del título.



	NADA SATISFECHO/A (1)	ALGO SATISFECHO/A (2)	SATISFECHO/A (3)	MUY SATISFECHO/A (4)	TOTALMENTE SATISFECHO/A (5)	NS/NC	TOTAL	PROMEDIO PONDERADO
Grado Satisfacción	55.56% 5	11.11% 1	11.11% 1	0.00% 0	11.11% 1	11.11% 1	9	1.88

ESTADÍSTICAS BÁSICAS						
Mínimo	Máximo	Mediana	Media	Desviación estándar		
1.00	5.00	1.00	1.88	1.36		

## 11. La distribución en el Plan del Título entre los créditos teóricos y prácticos.

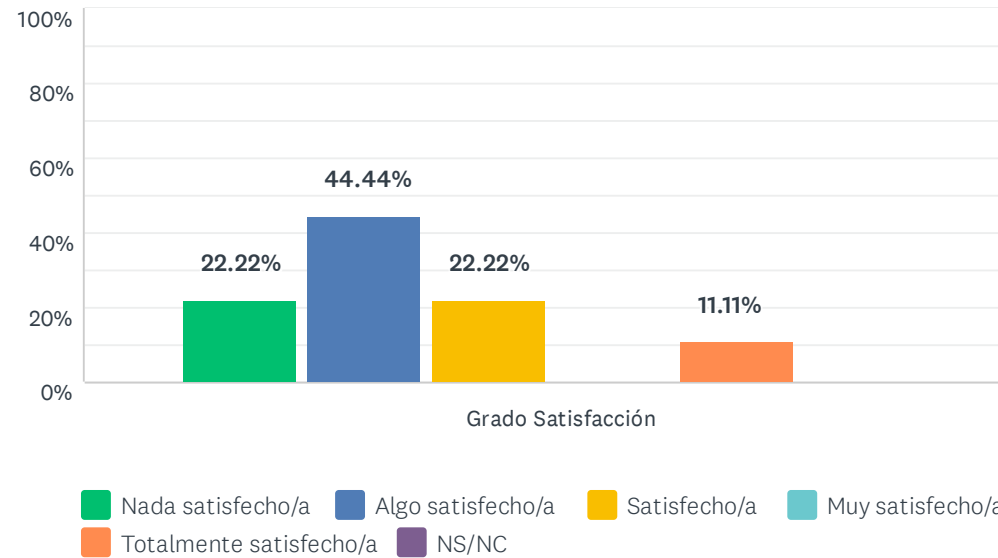


	NADA SATISFECHO/A (1)	ALGO SATISFECHO/A (2)	SATISFECHO/A (3)	MUY SATISFECHO/A (4)	TOTALMENTE SATISFECHO/A (5)	NS/NC	TOTAL	PROMEDIO PONDERADO
Grado Satisfacción	22.22% 2	22.22% 2	44.44% 4	0.00% 0	11.11% 1	0.00% 0	9	2.56

### ESTADÍSTICAS BÁSICAS

Mínimo 1.00	Máximo 5.00	Mediana 3.00	Media 2.56	Desviación estándar 1.17
----------------	----------------	-----------------	---------------	-----------------------------

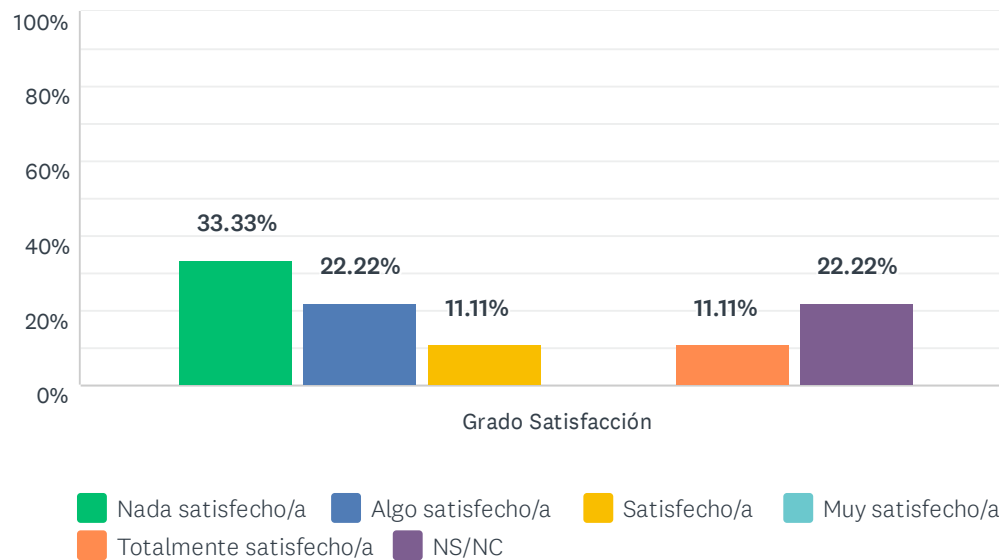
## 12. Orientación sobre movilidad, prácticas externas, acreditación de idioma, ...



	NADA SATISFECHO/A (1)	ALGO SATISFECHO/A (2)	SATISFECHO/A (3)	MUY SATISFECHO/A (4)	TOTALMENTE SATISFECHO/A (5)	NS/NC	TOTAL	PROMEDIO PONDERADO
Grado Satisfacción	22.22% 2	44.44% 4	22.22% 2	0.00% 0	11.11% 1	0.00% 0	9	2.33

ESTADÍSTICAS BÁSICAS							
Mínimo	Máximo	Mediana	Media	Desviación estándar			
1.00	5.00	2.00	2.33	1.15			

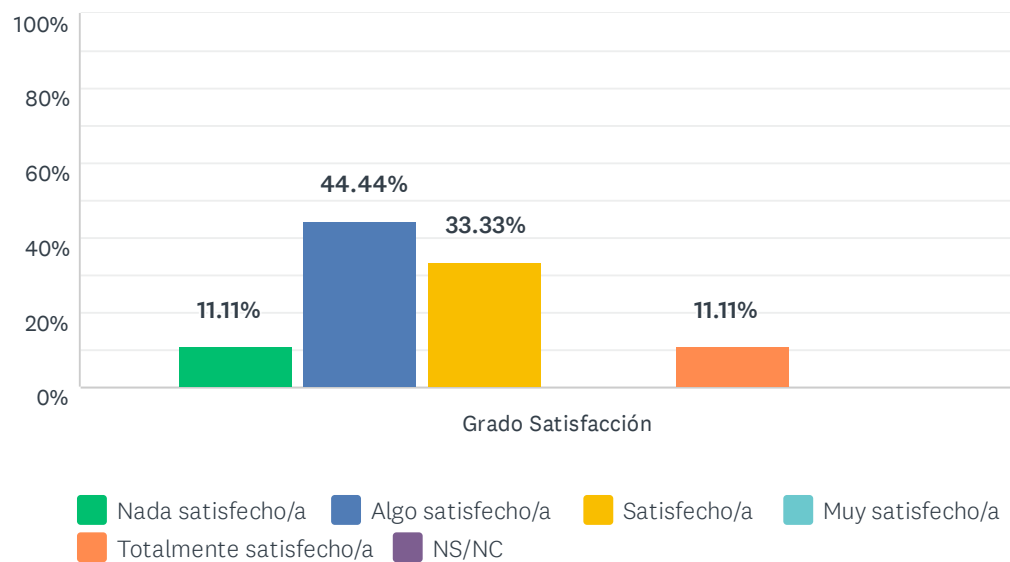
### 13. Sobre el Trabajo de Fin de Grado/Máster (orientación, plazos, evaluación...)



	NADA SATISFECHO/A (1)	ALGO SATISFECHO/A (2)	SATISFECHO/A (3)	MUY SATISFECHO/A (4)	TOTALMENTE SATISFECHO/A (5)	NS/NC	TOTAL	PROMEDIO PONDERADO
Grado Satisfacción	33.33% 3	22.22% 2	11.11% 1	0.00% 0	11.11% 1	22.22% 2	9	2.14

ESTADÍSTICAS BÁSICAS							
Mínimo		Máximo	Mediana	Media	Desviación estándar		
1.00		5.00	2.00	2.14	1.36		

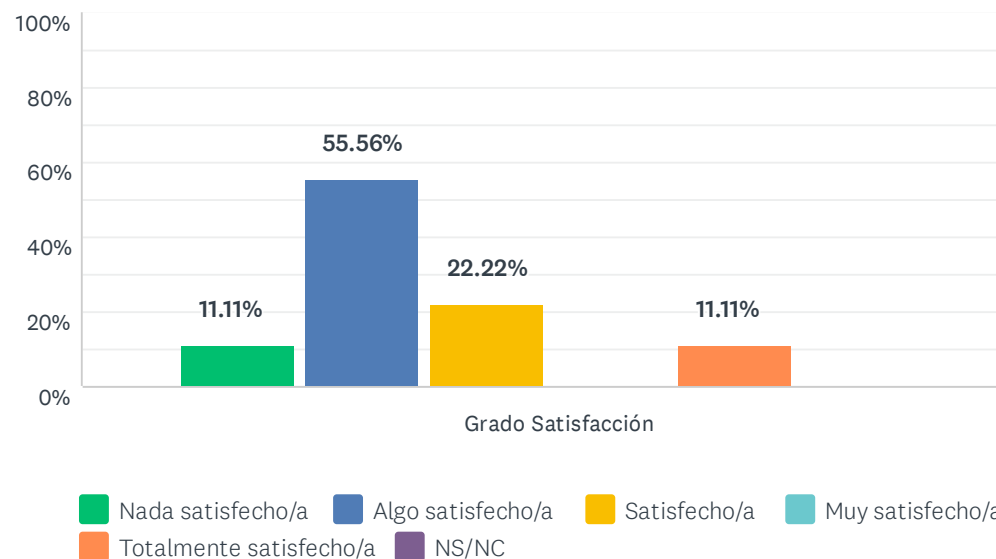
## 14. La atención por parte del personal de administración y servicios que tiene relación con el título.



	NADA SATISFECHO/A (1)	ALGO SATISFECHO/A (2)	SATISFECHO/A (3)	MUY SATISFECHO/A (4)	TOTALMENTE SATISFECHO/A (5)	NS/NC	TOTAL	PROMEDIO PONDERADO
Grado Satisfacción	11.11% 1	44.44% 4	33.33% 3	0.00% 0	11.11% 1	0.00% 0	9	2.56

ESTADÍSTICAS BÁSICAS							
Mínimo		Máximo	Mediana	Media		Desviación estándar	
1.00		5.00	2.00	2.56		1.07	

## 15. La atención por parte de los responsables académicos del título (coordinadores de asignatura, coordinadores de curso, coordinador/a del título, equipo directivo del Centro...)

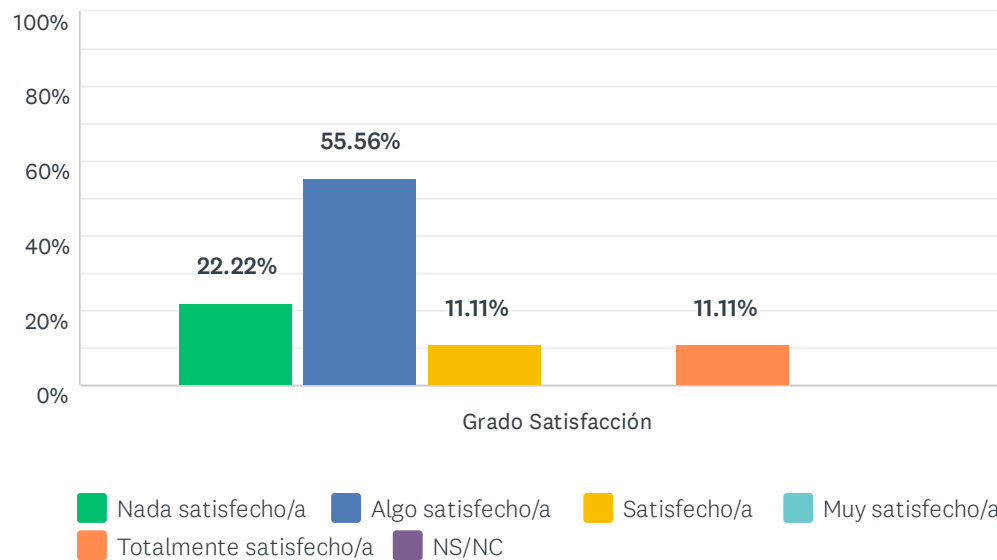


	NADA SATISFECHO/A (1)	ALGO SATISFECHO/A (2)	SATISFECHO/A (3)	MUY SATISFECHO/A (4)	TOTALMENTE SATISFECHO/A (5)	NS/NC	TOTAL	PROMEDIO PONDERADO
Grado Satisfacción	11.11% 1	55.56% 5	22.22% 2	0.00% 0	11.11% 1	0.00% 0	9	2.44

### ESTADÍSTICAS BÁSICAS

Mínimo 1.00	Máximo 5.00	Mediana 2.00	Media 2.44	Desviación estándar 1.07
----------------	----------------	-----------------	---------------	-----------------------------

## 16. Mi satisfacción general, con el título.



	NADA SATISFECHO/A (1)	ALGO SATISFECHO/A (2)	SATISFECHO/A (3)	MUY SATISFECHO/A (4)	TOTALMENTE SATISFECHO/A (5)	NS/NC	TOTAL	PROMEDIO PONDERADO
Grado Satisfacción	22.22% 2	55.56% 5	11.11% 1	0.00% 0	11.11% 1	0.00% 0	9	2.22

ESTADÍSTICAS BÁSICAS							
Mínimo		Máximo	Mediana	Media		Desviación estándar	
1.00		5.00	2.00	2.22		1.13	

Destaca dos aspectos con los que estás más satisfecho/a.

#### RESPUESTAS

Que los exámenes de recuperación volviesen a tener lugar en Septiembre. Poder haber dado clase online finalmente este curso para proteger nuestra salud, aunque nos hayamos tenido que atener a las consecuencias por ello, que han sido devastadoras.

---

La profesionalidad de algunos profesores (muy pocos) Que estoy en el ultimo año

---

GESTIÓN DE MOVILIDAD ERASMUS. SECRETARÍA

---

## Destaca dos aspectos que crees que habría que mejorar.

### RESPUESTAS

La planificación de los dobles grados, que son un engaño e inviables. Horarios, inviables también. Una obligatoria (para que pueda ser correcta) utilización de Moodle y el calendario por parte de los profesores. Un sistema que de algo, al menos, de voz a los estudiantes y luche contra las mafias que conforman los equipos directivos y de centros, así como en muchos casos, del profesorado. Ojalá, una educación digna para los estudiantes de empresariales en la Merced algún día.

---

La mayoría de profesores poco comprometidos o frustrados por permanecer a la Universidad de Huelva y no a la de Sevilla, por ejemplo. Grado muy orientado al ámbito empresarial teórico, esta muy desfasado.

---

Tener en cuenta a los alumnos y las diferentes situaciones que puedan tener sobretodo ahora durante la pandemia a la hora de la organización de las clases y la metodología online (que es la que más beneficios trae con respecto a la movilidad hasta huelva tanto para las clases como para los exámenes). Tener en cuenta las votaciones o peticiones de los alumnos y los representantes de los alumnos por parte del rectorado Notificar los comunicados con mayor antelación cuando haya cambios o modificaciones de cualquier tipología

---

QUEJAS Y RECLAMACIONES. NO SE ESCUCHA A LOS ESTUDIANTES.

---