



VICERRECTORADO DE
PLANIFICACIÓN
ESTRATÉGICA,
CALIDAD E IGUALDAD

Unidad para la Calidad

Universidad de Huelva

SATISFACCIÓN GLOBAL DEL ALUMNADO CON EL TÍTULO

MOF en Innovación Pedagógica y Liderazgo Educativo

(Curso académico 2019-20)

Resumen de Datos		
Población	Respuestas	Tasa de respuesta
39	1	2.56%

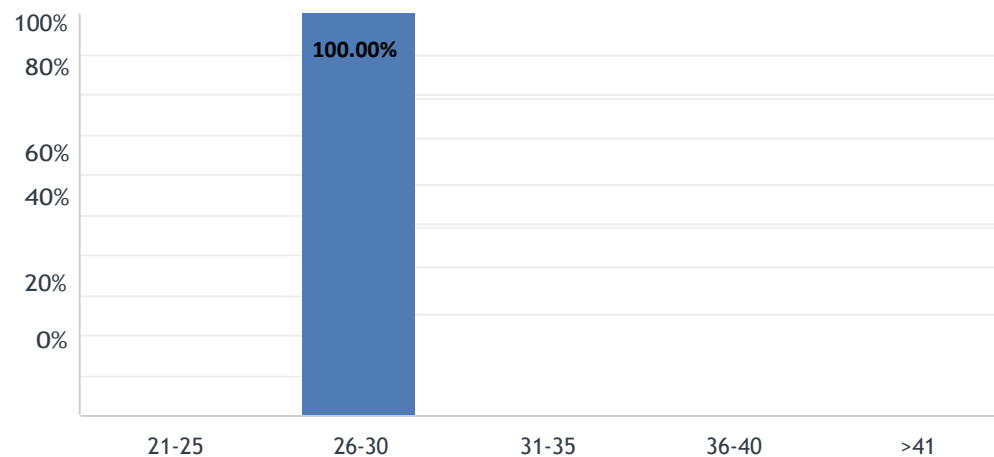
Género:



OPCIONES DE RESPUESTA	RESPUESTAS	
Hombre (1)	100.00%	1
Mujer (2)	0.00%	0
TOTAL		1

ESTADÍSTICAS BÁSICAS						
Mínimo	Máximo	Promedio	Media	Desviación estándar		
1.00	1.00	1.00	1.00	0.00		

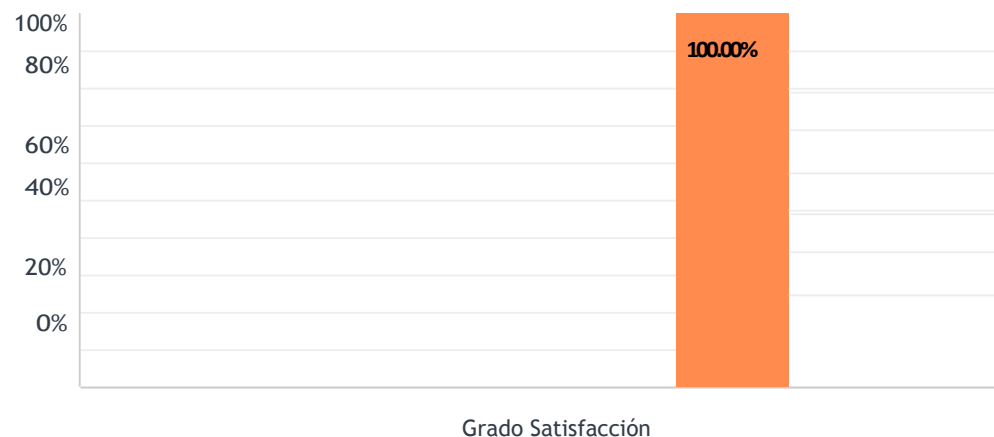
Edad:



OPCIONES DE RESPUESTA	RESPUESTAS
21-25 (1)	0.00% 0
26-30 (2)	100.00% 1
31-35 (3)	0.00% 0
36-40 (4)	0.00% 0
>41 (5)	0.00% 0
TOTAL	1

ESTADÍSTICAS BÁSICAS					
Mínimo	Máximo	Promedio	Media	Desviación estándar	
2.00	2.00	2.00	2.00	0.00	

1. La disponibilidad, accesibilidad y utilidad de la información en la web de los títulos y otros medios de difusión.

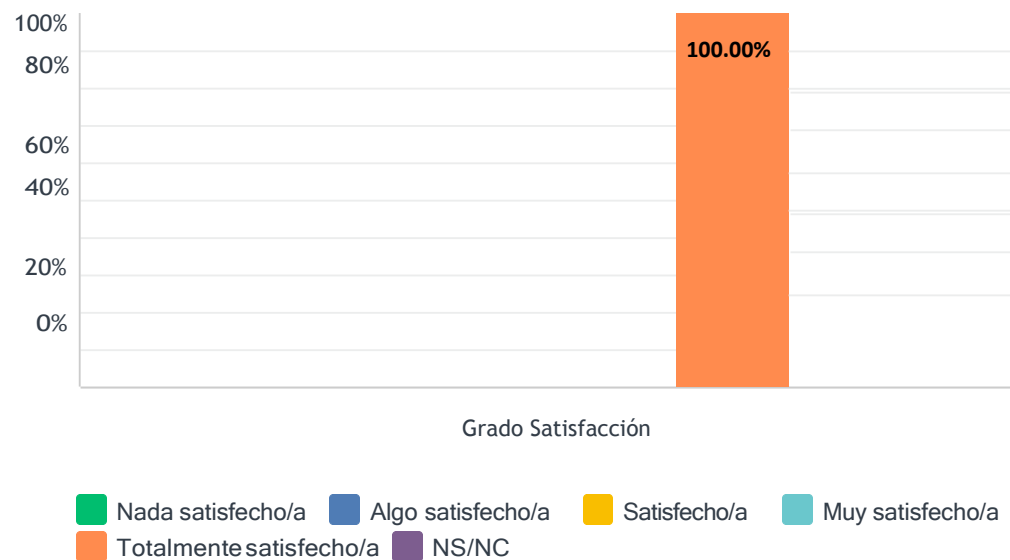


■ Nada satisfecho/a
 ■ Algo satisfecho/a
 ■ Satisfecho/a
 ■ Muy satisfecho/a
■ Totalmente satisfecho/a
 ■ NS/NC

	NADA SATISFECHO/A (1)	ALGO SATISFECHO/A (2)	SATISFECHO/A (3)	MUY SATISFECHO/A (4)	TOTALMENTE SATISFECHO/A (5)	NS/NC	TOTAL	PROMEDIO PONDERADO
Grado Satisfacción	0.00% 0	0.00% 0	0.00% 0	0.00% 0	100.00% 1	0.00% 0	1	5.00

ESTADÍSTICAS BÁSICAS					
Mínimo	Máximo	Promedio	Media	Desviación estándar	
5.00	5.00	5.00	5.00	0.00	

2. Al inicio de los estudios en la UHU: los sistemas de acogida y de orientación académica y tutorización.

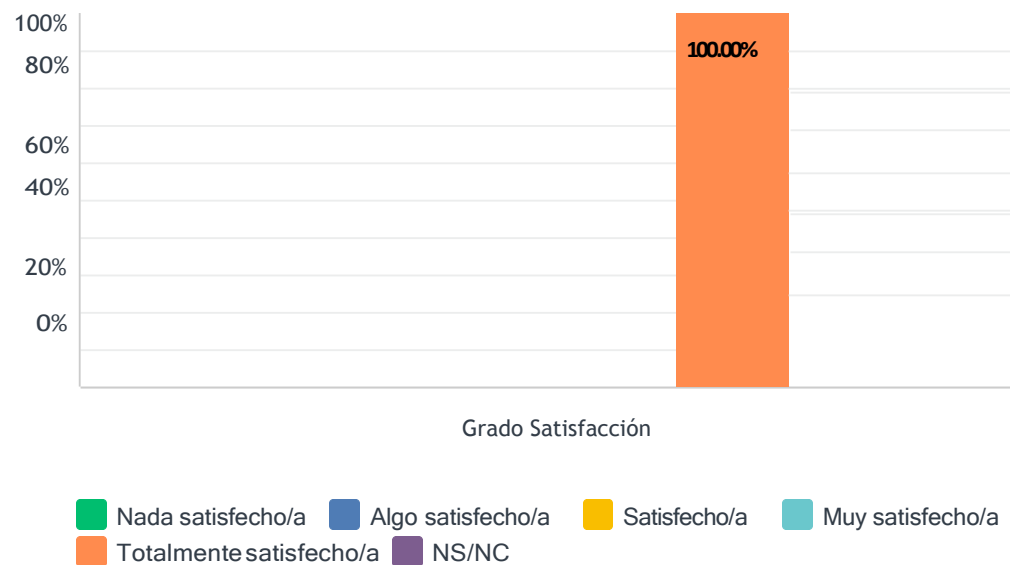


	NADA SATISFECHO/A (1)	ALGO SATISFECHO/A (2)	SATISFECHO/A (3)	MUY SATISFECHO/A (4)	TOTALMENTE SATISFECHO/A (5)	NS/NC	TOTAL	PROMEDIO PONDERADO
Grado Satisfacción	0.00% 0	0.00% 0	0.00% 0	0.00% 0	100.00% 1	0.00% 0	1	5.00

ESTADÍSTICAS BÁSICAS

Mínimo 5.00	Máximo 5.00	Promedio 5.00	Media 5.00	Desviación estándar 0.00
----------------	----------------	------------------	---------------	-----------------------------

3. La gestión administrativa de los procedimientos que hayas realizado (matrícula, reconocimiento de créditos, prácticas en empresas, movilidad, orientación profesional..)

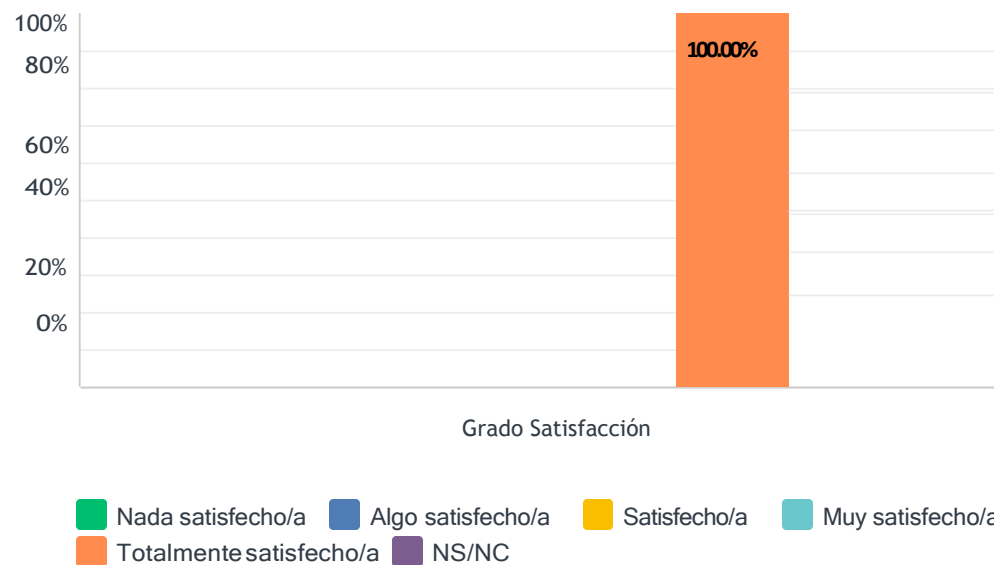


	NADA SATISFECHO/A (1)	ALGO SATISFECHO/A (2)	SATISFECHO/A (3)	MUY SATISFECHO/A (4)	TOTALMENTE SATISFECHO/A (5)	NS/NC	TOTAL	PROMEDIO PONDERADO
Grado Satisfacción	0.00% 0	0.00% 0	0.00% 0	0.00% 0	100.00% 1	0.00% 0	1	5.00

ESTADÍSTICAS BÁSICAS

Mínimo 5.00	Máximo 5.00	Promedio 5.00	Media 5.00	Desviación estándar 0.00
----------------	----------------	------------------	---------------	-----------------------------

4. Las aulas, incluidos los espacios para prácticas (seminarios, laboratorios, aulas de informática...) y su equipamiento.

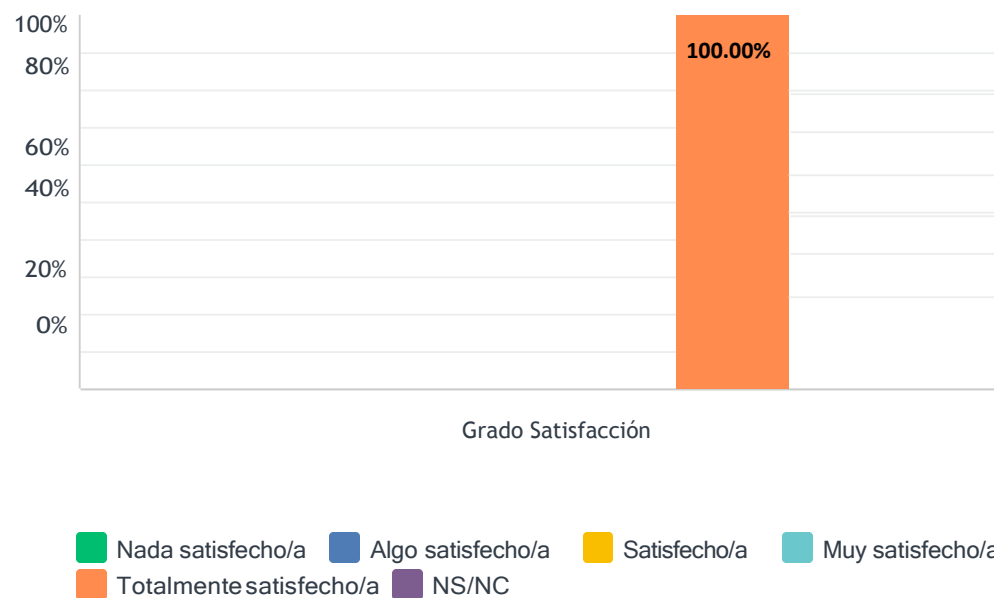


	NADA SATISFECHO/A (1)	ALGO SATISFECHO/A (2)	SATISFECHO/A (3)	MUY SATISFECHO/A (4)	TOTALMENTE SATISFECHO/A (5)	NS/NC	TOTAL	PROMEDIO PONDERADO
Grado Satisfacción	0.00% 0	0.00% 0	0.00% 0	0.00% 0	100.00% 1	0.00% 0	1	5.00

ESTADÍSTICAS BÁSICAS

Mínimo 5.00	Máximo 5.00	Promedio 5.00	Media 5.00	Desviación estándar 0.00
----------------	----------------	------------------	---------------	-----------------------------

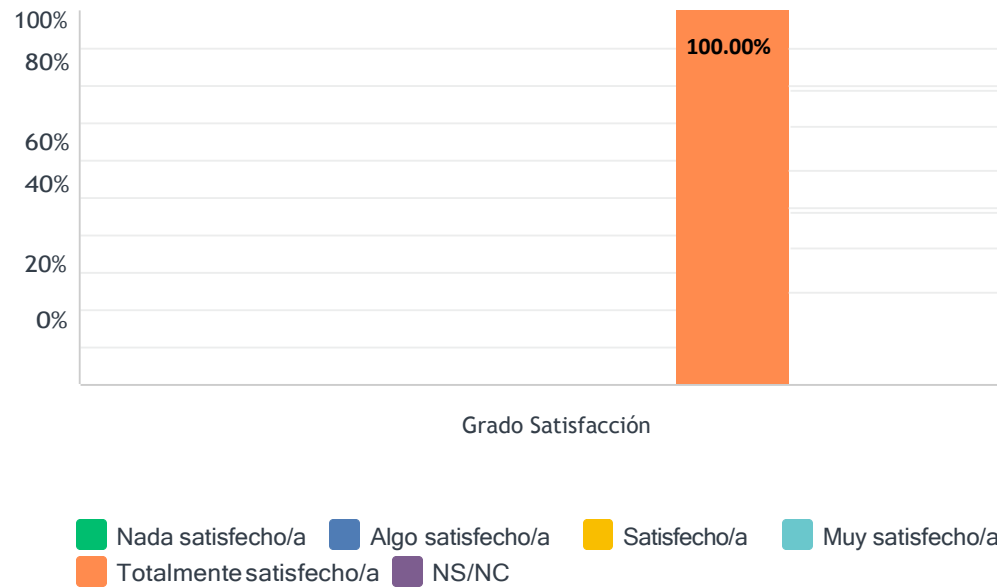
5. Los servicios tales como la biblioteca, bases de datos, campus virtual, redes...facilitan el estudio.



	NADA SATISFECHO/A (1)	ALGO SATISFECHO/A (2)	SATISFECHO/A (3)	MUY SATISFECHO/A (4)	TOTALMENTE SATISFECHO/A (5)	NS/NC	TOTAL	PROMEDIO PONDERADO
Grado Satisfacción	0.00% 0	0.00% 0	0.00% 0	0.00% 0	100.00% 1	0.00% 0	1	5.00

ESTADÍSTICAS BÁSICAS							
Mínimo	Máximo	Promedio	Media	Desviación estándar			
5.00	5.00	5.00	5.00	0.00			

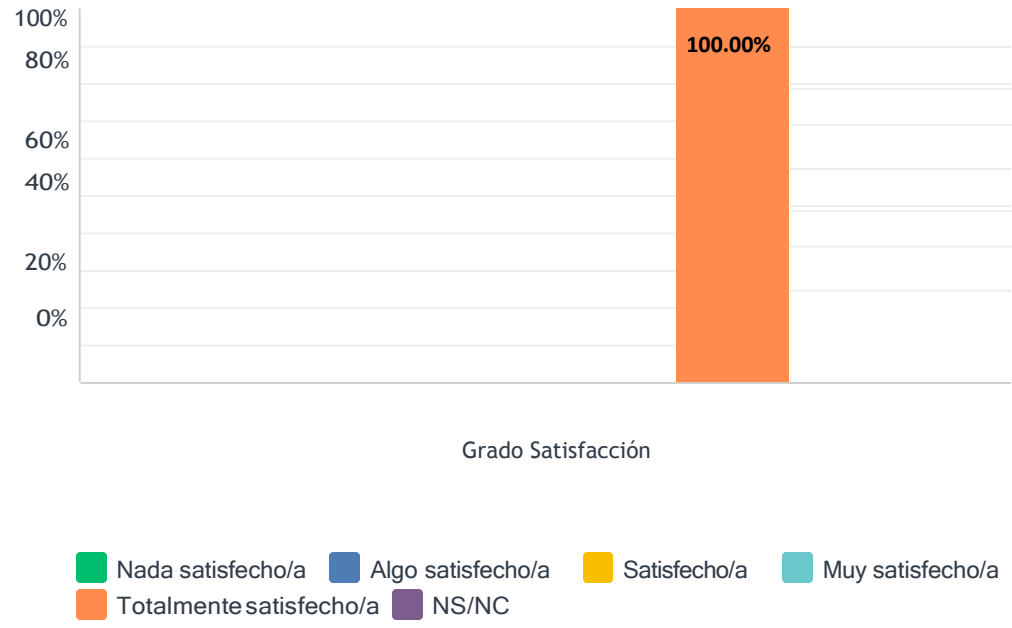
6. Los servicios de orientación profesional y académica e información al estudiantado.



	NADA SATISFECHO/A (1)	ALGO SATISFECHO/A (2)	SATISFECHO/A (3)	MUY SATISFECHO/A (4)	TOTALMENTE SATISFECHO/A (5)	NS/NC	TOTAL	PROMEDIO PONDERADO
Grado Satisfacción	0.00% 0	0.00% 0	0.00% 0	0.00% 0	100.00% 1	0.00% 0	1	5.00

ESTADÍSTICAS BÁSICAS							
Mínimo	Máximo	Promedio	Media	Desviación estándar			
5.00	5.00	5.00	5.00	0.00			

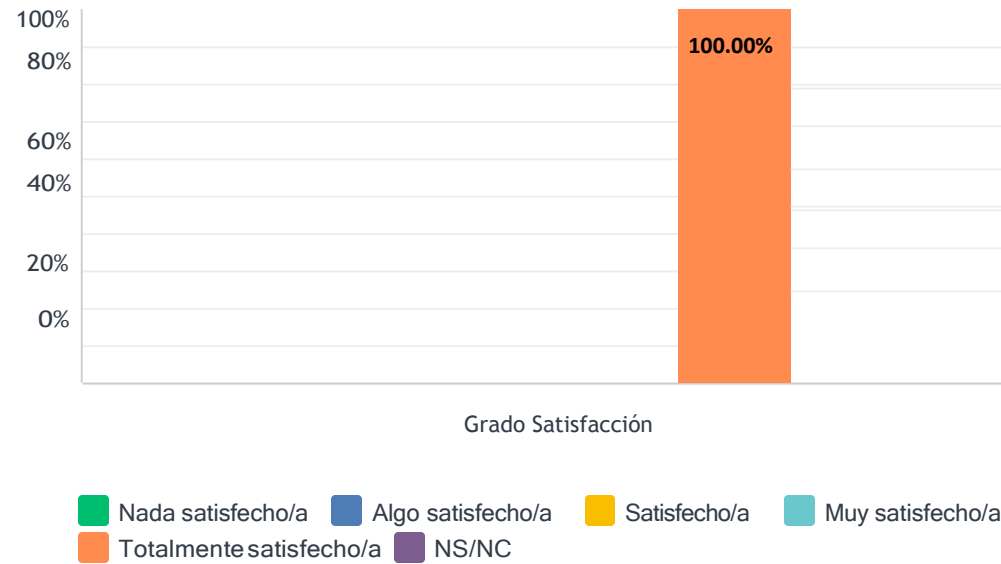
7. El sistema existente para dar respuesta a las quejas, sugerencias y reclamaciones.



	NADA SATISFECHO/A (1)	ALGO SATISFECHO/A (2)	SATISFECHO/A (3)	MUY SATISFECHO/A (4)	TOTALMENTE SATISFECHO/A (5)	NS/NC	TOTAL	PROMEDIO PONDERADO
Grado Satisfacción	0.00% 0	0.00% 0	0.00% 0	0.00% 0	100.00% 1	0.00% 0	1	5.00

ESTADÍSTICAS BÁSICAS					
Mínimo	Máximo	Promedio	Media	Desviación estándar	
5.00	5.00	5.00	5.00	0.00	

8. los sistemas de evaluación y su adecuación para certificar de forma fiable la adquisición de los aprendizajes.



	NADA SATISFECHO/A (1)	ALGO SATISFECHO/A (2)	SATISFECHO/A (3)	MUY SATISFECHO/A (4)	TOTALMENTE SATISFECHO/A (5)	NS/NC	TOTAL	PROMEDIO PONDERADO
Grado Satisfacción	0.00% 0	0.00% 0	0.00% 0	0.00% 0	100.00% 1	0.00% 0	1	5.00

ESTADÍSTICAS BÁSICAS

Mínimo 5.00	Máximo 5.00	Promedio 5.00	Media 5.00	Desviación estándar 0.00
----------------	----------------	------------------	---------------	-----------------------------

9. Los resultados académicos que has alcanzado.



Grado Satisfacción

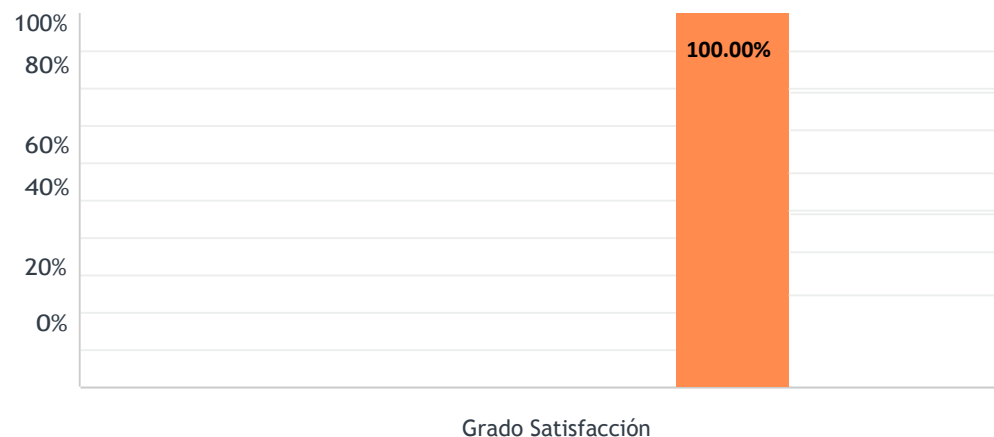
■ Nada satisfecho/a
 ■ Algo satisfecho/a
 ■ Satisfecho/a
 ■ Muy satisfecho/a
■ Totalmente satisfecho/a
 ■ NS/NC

	NADA SATISFECHO/A (1)	ALGO SATISFECHO/A (2)	SATISFECHO/A (3)	MUY SATISFECHO/A (4)	TOTALMENTE SATISFECHO/A (5)	NS/NC	TOTAL	PROMEDIO PONDERADO
Grado Satisfacción	0.00% 0	0.00% 0	0.00% 0	0.00% 0	100.00% 1	0.00% 0	1	5.00

ESTADÍSTICAS BÁSICAS

Mínimo 5.00	Máximo 5.00	Promedio 5.00	Media 5.00	Desviación estándar 0.00
----------------	----------------	------------------	---------------	-----------------------------

10. La distribución temporal y la coordinación de contenidos entre asignaturas a lo largo del título.



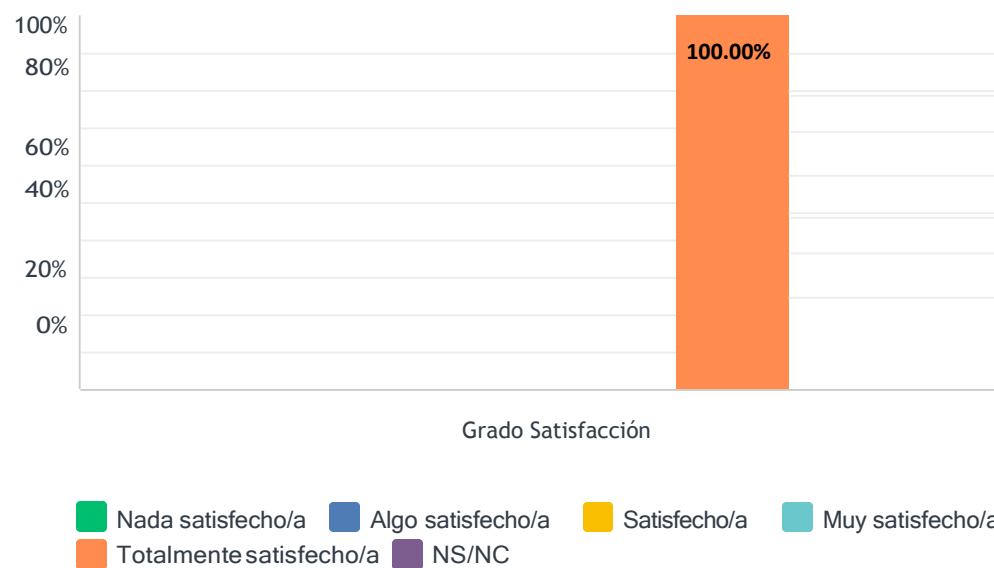
■ Nada satisfecho/a
 ■ Algo satisfecho/a
 ■ Satisfecho/a
 ■ Muy satisfecho/a
■ Totalmente satisfecho/a
 ■ NS/NC

	NADA SATISFECHO/A (1)	ALGO SATISFECHO/A (2)	SATISFECHO/A (3)	MUY SATISFECHO/A (4)	TOTALMENTE SATISFECHO/A (5)	NS/NC	TOTAL	PROMEDIO PONDERADO
Grado Satisfacción	0.00% 0	0.00% 0	0.00% 0	0.00% 0	100.00% 1	0.00% 0	1	5.00

ESTADÍSTICAS BÁSICAS

Mínimo	Máximo	Promedio	Media	Desviación estándar
5.00	5.00	5.00	5.00	0.00

11. La distribución en el Plan del Título entre los créditos teóricos y prácticas.

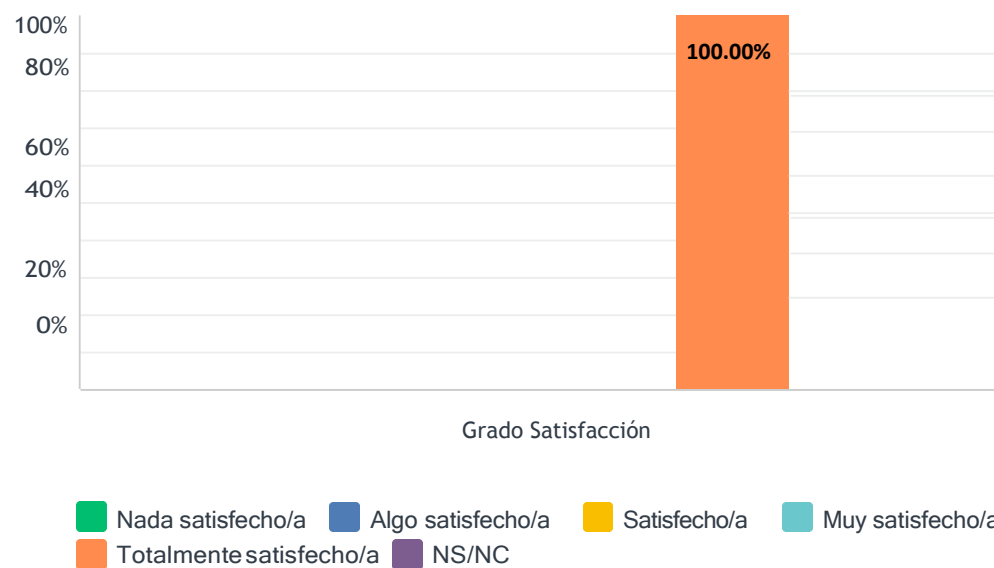


	NADA SATISFECHO/A (1)	ALGO SATISFECHO/A (2)	SATISFECHO/A (3)	MUY SATISFECHO/A (4)	TOTALMENTE SATISFECHO/A (5)	NS/NC	TOTAL	PROMEDIO PONDERADO
Grado Satisfacción	0.00% 0	0.00% 0	0.00% 0	0.00% 0	100.00% 1	0.00% 0	1	5.00

ESTADÍSTICAS BÁSICAS

Mínimo	Máximo	Promedio	Media	Desviación estándar
5.00	5.00	5.00	5.00	0.00

12. Las prácticas externas.

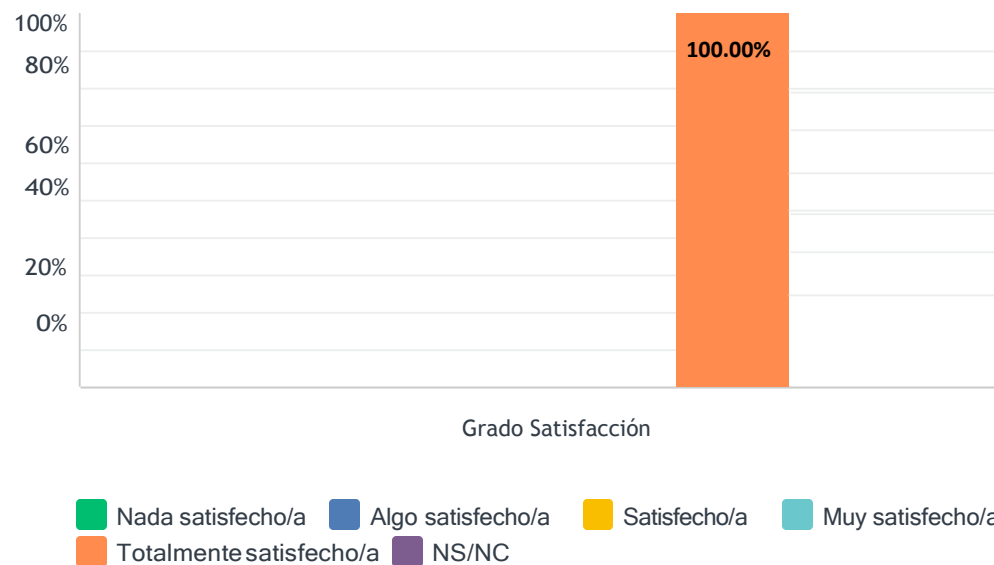


	NADA SATISFECHO/A (1)	ALGO SATISFECHO/A (2)	SATISFECHO/A (3)	MUY SATISFECHO/A (4)	TOTALMENTE SATISFECHO/A (5)	NS/NC	TOTAL	PROMEDIO PONDERADO
Grado Satisfacción	0.00% 0	0.00% 0	0.00% 0	0.00% 0	100.00% 1	0.00% 0	1	5.00

ESTADÍSTICAS BÁSICAS

Mínimo	Máximo	Promedio	Media	Desviación estándar
5.00	5.00	5.00	5.00	0.00

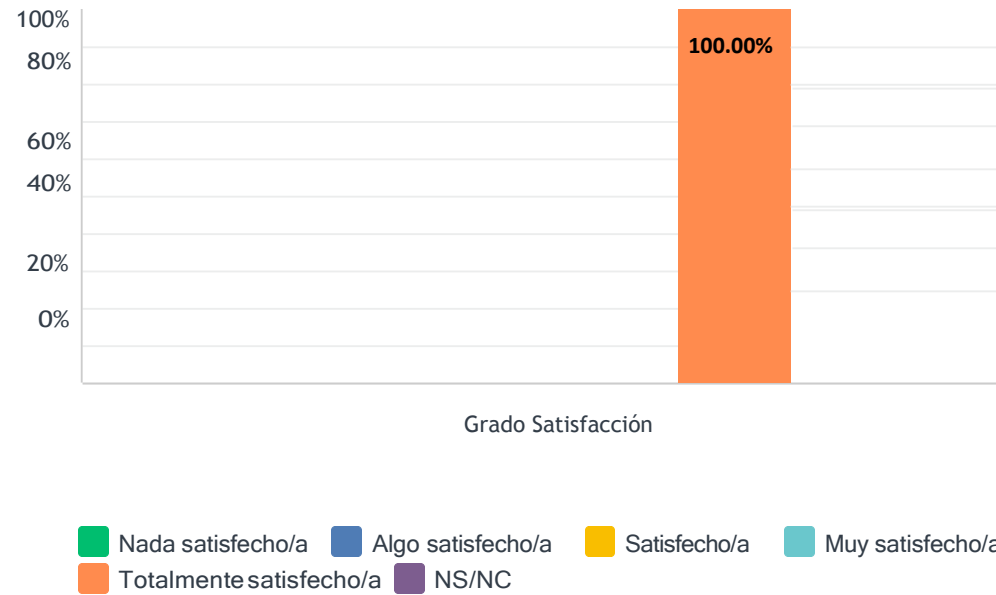
13. Sobre el Trabajo de Fin de Grado/Máster (orientación, plazos, evaluación...)



	NADA SATISFECHO/A (1)	ALGO SATISFECHO/A (2)	SATISFECHO/A (3)	MUY SATISFECHO/A (4)	TOTALMENTE SATISFECHO/A (5)	NS/NC	TOTAL	PROMEDIO PONDERADO
Grado Satisfacción	0.00% 0	0.00% 0	0.00% 0	0.00% 0	100.00% 1	0.00% 0	1	5.00

ESTADÍSTICAS BÁSICAS						
Mínimo	Máximo	Promedio	Media	Desviación estándar		
5.00	5.00	5.00	5.00	0.00		

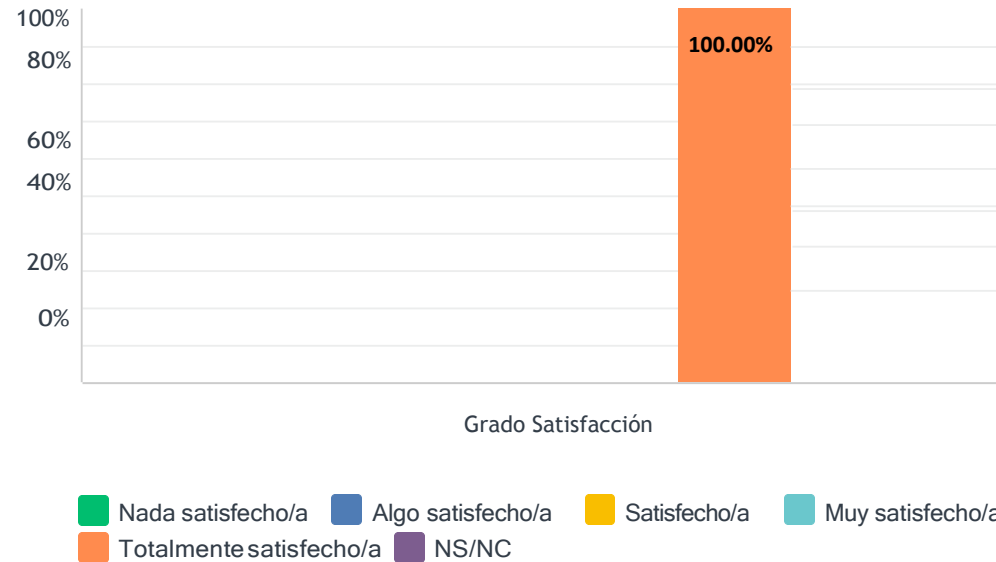
14. La atención por parte del personal de administración y servicios que tiene relación con el título.



	NADA SATISFECHO/A (1)	ALGO SATISFECHO/A (2)	SATISFECHO/A (3)	MUY SATISFECHO/A (4)	TOTALMENTE SATISFECHO/A (5)	NS/NC	TOTAL	PROMEDIO PONDERADO
Grado Satisfacción	0.00% 0	0.00% 0	0.00% 0	0.00% 0	100.00% 1	0.00% 0	1	5.00

ESTADÍSTICAS BÁSICAS						
Mínimo	Máximo	Promedio	Media	Desviación estándar		
5.00	5.00	5.00	5.00	0.00		

15. La atención por parte de los responsables académicos del título (coordinadores de asignatura, coordinadores de curso, coordinador/a del título, equipo directivo del Centro...)

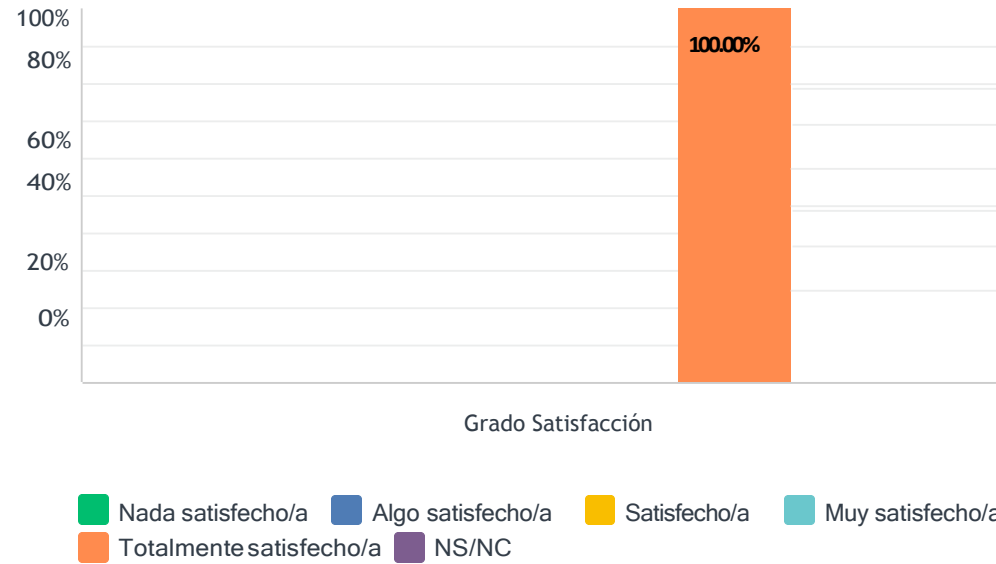


	NADA SATISFECHO/A (1)	ALGO SATISFECHO/A (2)	SATISFECHO/A (3)	MUY SATISFECHO/A (4)	TOTALMENTE SATISFECHO/A (5)	NS/NC	TOTAL	PROMEDIO PONDERADO
Grado Satisfacción	0.00% 0	0.00% 0	0.00% 0	0.00% 0	100.00% 1	0.00% 0	1	5.00

ESTADÍSTICAS BÁSICAS

Mínimo 5.00	Máximo 5.00	Promedio 5.00	Media 5.00	Desviación estándar 0.00
----------------	----------------	------------------	---------------	-----------------------------

16. Mi satisfacción general, con el título.



	NADA SATISFECHO/A (1)	ALGO SATISFECHO/A (2)	SATISFECHO/A (3)	MUY SATISFECHO/A (4)	TOTALMENTE SATISFECHO/A (5)	NS/NC	TOTAL	PROMEDIO PONDERADO
Grado Satisfacción	0.00% 0	0.00% 0	0.00% 0	0.00% 0	100.00% 1	0.00% 0	1	5.00

ESTADÍSTICAS BÁSICAS							
Mínimo	Máximo	Promedio	Media	Desviación estándar			
5.00	5.00	5.00	5.00	0.00			

OBSERVACIONES Y PROPUESTAS DE MEJORA

#	RESPUESTAS
1	Es un gran Máster, con excelentes profesionales, un gran equipo humano. He de destacar al Dr. Don Manuel Delgado García, ya que es una persona muy exigente, pero a la vez un enorme profesional. Ojalá forme parte de este máster muchos años, porque es un profesor que te hace que te guste más aún lo que estudias.
