

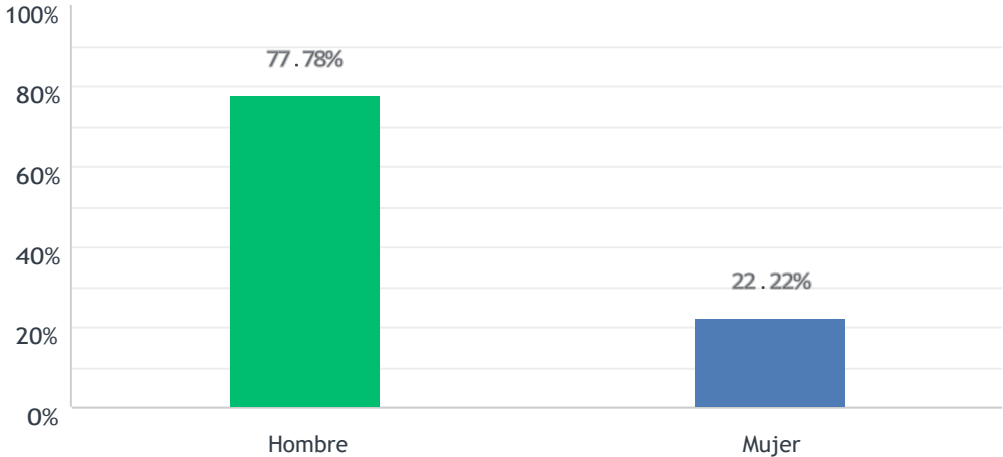
# SATISFACCIÓN GLOBAL DEL ALUMNADO CON EL TÍTULO

## Grado en CC Actividad Física y CC del Deporte

(Curso académico 2019-20)

Población	Respuestas	Tasa de respuesta
107	9	8.41%

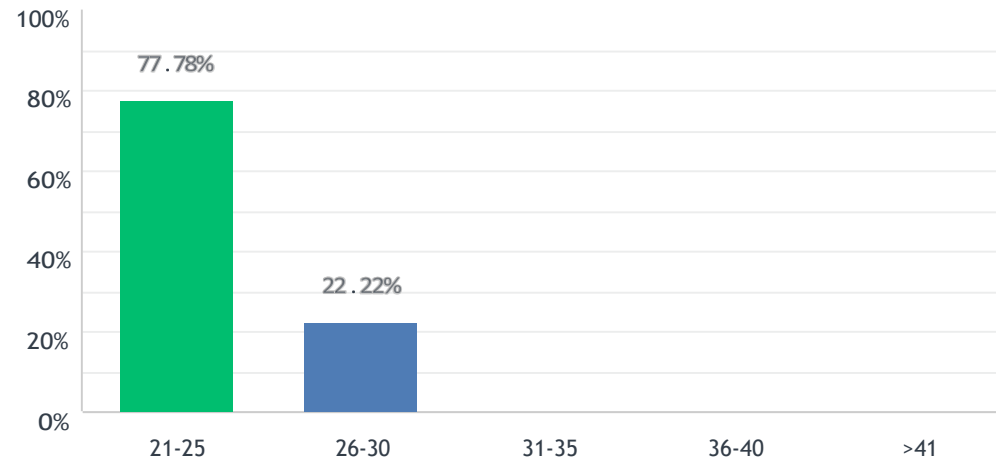
### Género:



OPCIONES DE RESPUESTA	RESPUESTAS	
Hombre (1)	77.78%	7
Mujer (2)	22.22%	2
<b>TOTAL</b>		<b>9</b>

ESTADÍSTICAS BÁSICAS						
Mínimo		Máximo	Promedio	Media	Desviación estándar	
1.00		2.00	1.00	1.22	0.42	

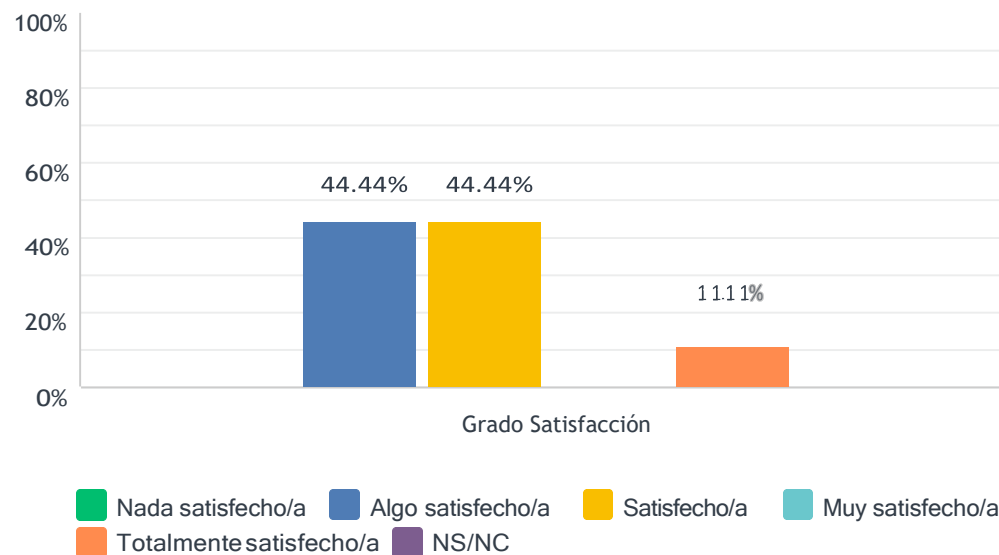
## Edad:



OPCIONES DE RESPUESTA	RESPUESTAS	
21-25 (1)	77.78%	7
26-30 (2)	22.22%	2
31-35 (3)	0.00%	0
36-40 (4)	0.00%	0
>41 (5)	0.00%	0
<b>TOTAL</b>		<b>9</b>

ESTADÍSTICAS BÁSICAS				
Mínimo	Máximo	Promedio	Media	Desviación estándar
1.00	2.00	1.00	1.22	0.42

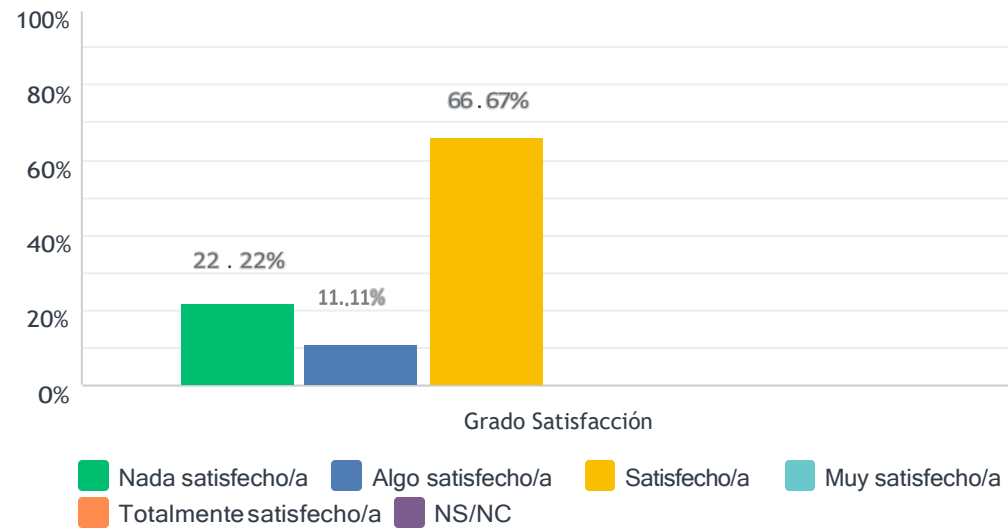
# 1. La disponibilidad, accesibilidad y utilidad de la información en la web de los títulos y otros medios de difusión.



	NADA SATISFECHO/A (1)	ALGO SATISFECHO/A (2)	SATISFECHO/A (3)	MUY SATISFECHO/A (4)	TOTALMENTE SATISFECHO/A (5)	NS/NC	TOTAL	PROMEDIO PONDERADO
Grado Satisfacción	0.00% 0	44.44% 4	44.44% 4	0.00% 0	11.11% 1	0.00% 0	9	2.78

ESTADÍSTICAS BÁSICAS						
Mínimo	Máximo	Promedio	Media	Desviación estándar		
2.00	5.00	3.00	2.78	0.92		

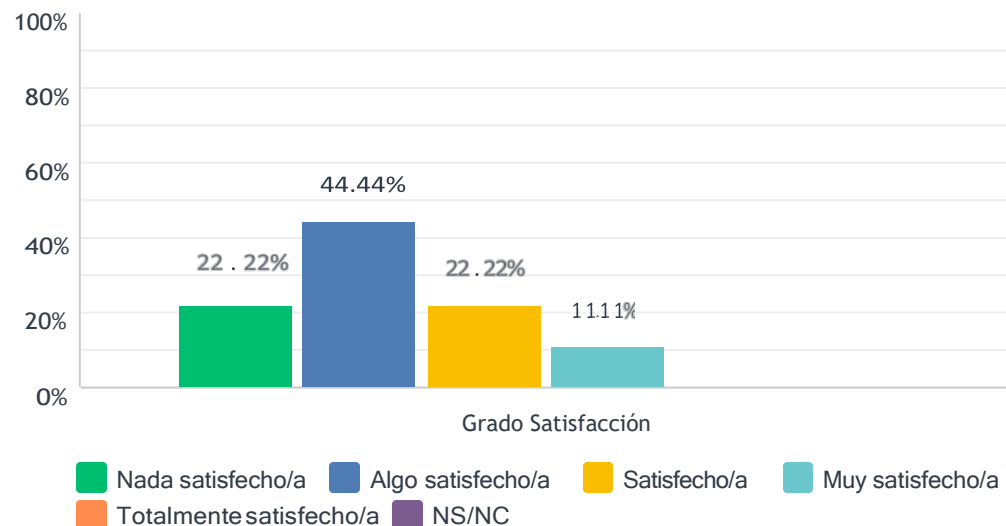
## 2. Al inicio de los estudios en la UHU: los sistemas de acogida y de orientación académica y tutorización.



	NADA SATISFECHO/A (1)	ALGO SATISFECHO/A (2)	SATISFECHO/A (3)	MUY SATISFECHO/A (4)	TOTALMENTE SATISFECHO/A (5)	NS/NC	TOTAL	PROMEDIO PONDERADO
Grado Satisfacción	22.22% 2	11.11% 1	66.67% 6	0.00% 0	0.00% 0	0.00% 0	9	2.44

ESTADÍSTICAS BÁSICAS						
Mínimo	Máximo	Promedio	Media	Desviación estándar		
1.00	3.00	3.00	2.44	0.83		

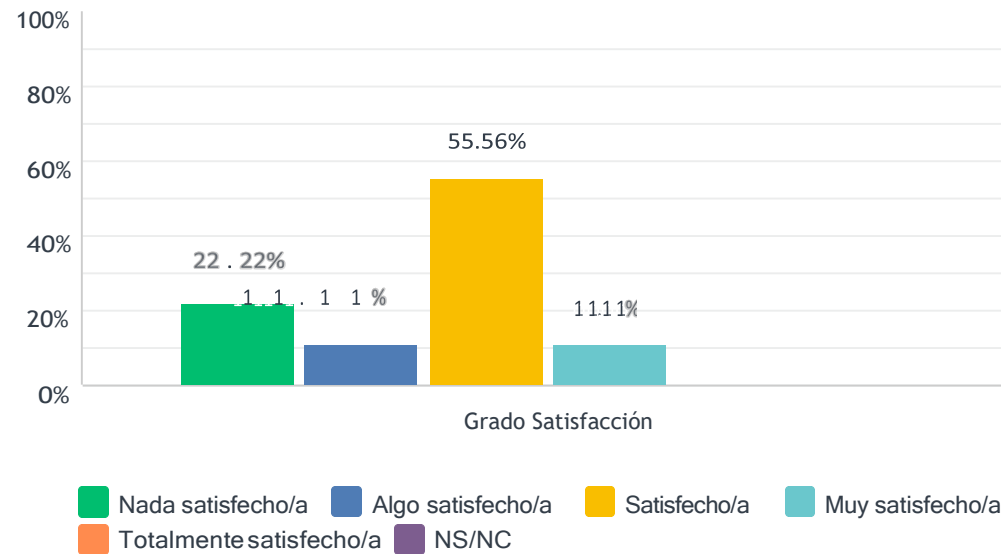
### 3. La gestión administrativa de los procedimientos que hayas realizado (matrícula, reconocimiento de créditos, prácticas en empresas, movilidad, orientación profesional..)



	NADA SATISFECHO/A (1)	ALGO SATISFECHO/A (2)	SATISFECHO/A (3)	MUY SATISFECHO/A (4)	TOTALMENTE SATISFECHO/A (5)	NS/NC	TOTAL	PROMEDIO PONDERADO
Grado Satisfacción	22.22% 2	44.44% 4	22.22% 2	11.11% 1	0.00% 0	0.00% 0	9	2.22

ESTADÍSTICAS BÁSICAS						
Mínimo	Máximo	Promedio	Media	Desviación estándar		
1.00	4.00	2.00	2.22	0.92		

#### 4. Las aulas, incluidos los espacios para prácticas (seminarios, laboratorios, aulas de informática...) y su equipamiento.

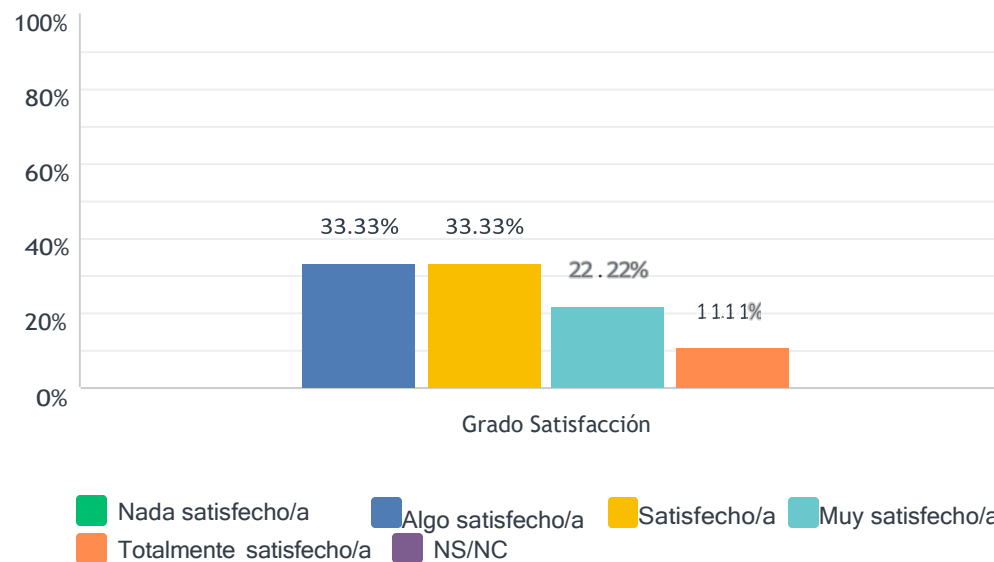


	NADA SATISFECHO/A (1)	ALGO SATISFECHO/A (2)	SATISFECHO/A (3)	MUY SATISFECHO/A (4)	TOTALMENTE SATISFECHO/A (5)	NS/NC	TOTAL	PROMEDIO PONDERADO
Grado Satisfacción	22.22%	11.11%	55.56%	11.11%	0.00%	0.00%	9	2.56
	2	1	5	1	0	0		

#### ESTADÍSTICAS BÁSICAS

Mínimo	Máximo	Promedio	Media	Desviación estándar
1.00	4.00	3.00	2.56	0.96

## 5. Los servicios tales como la biblioteca, bases de datos, campus virtual, redes...facilitan el estudio.



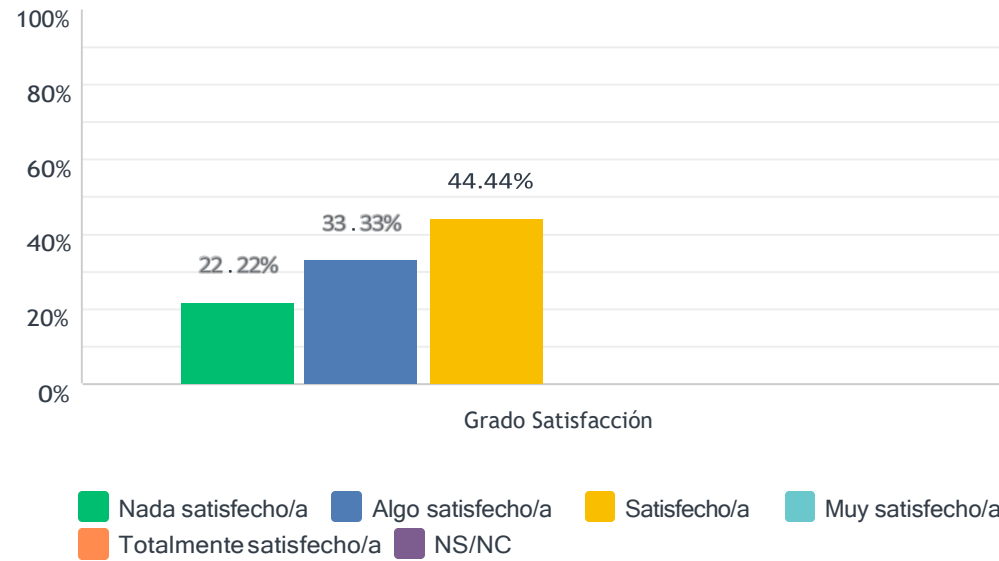
	NADA SATISFECHO/A (1)	ALGO SATISFECHO/A (2)	SATISFECHO/A (3)	MUY SATISFECHO/A (4)	TOTALMENTE SATISFECHO/A (5)	NS/NC	TOTAL	PROMEDIO PONDERADO
Grado Satisfacción	0.00% 0	33.33% 3	33.33% 3	22.22% 2	11.11% 1	0.00% 0	9	3.11

### ESTADÍSTICAS BÁSICAS

Mínimo 2.00	Máximo 5.00	Promedio 3.00	Media 3.11	Desviación estándar 0.99
----------------	----------------	------------------	---------------	-----------------------------



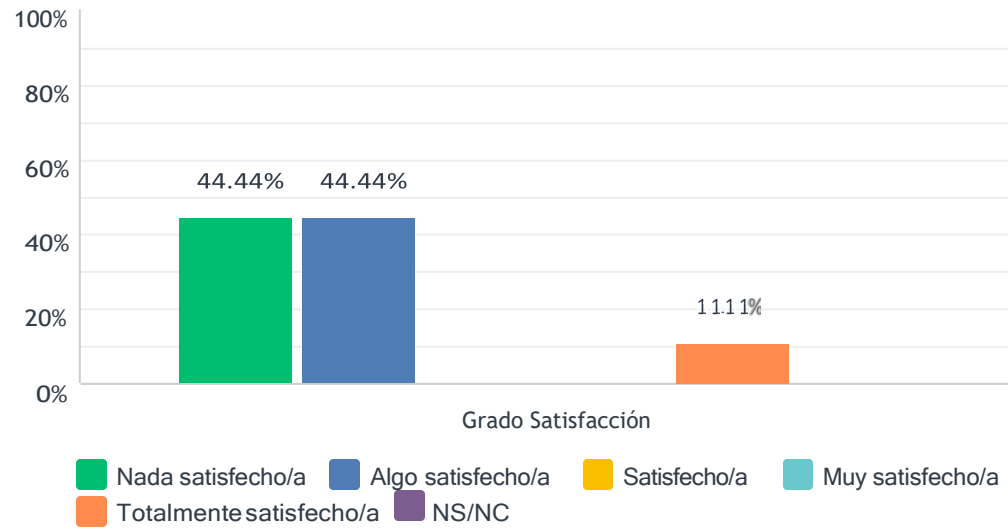
## 6. Los servicios de orientación profesional y académica e información al estudiantado.



	NADA SATISFECHO/A (1)	ALGO SATISFECHO/A (2)	SATISFECHO/A (3)	MUY SATISFECHO/A (4)	TOTALMENTE SATISFECHO/A (5)	NS/NC	TOTAL	PROMEDIO PONDERADO
Grado Satisfacción	22.22% 2	33.33% 3	44.44% 4	0.00% 0	0.00% 0	0.00% 0	9	2.22

ESTADÍSTICAS BÁSICAS						
Mínimo	Máximo	Promedio	Media	Desviación estándar		
1.00	3.00	2.00	2.22	0.79		

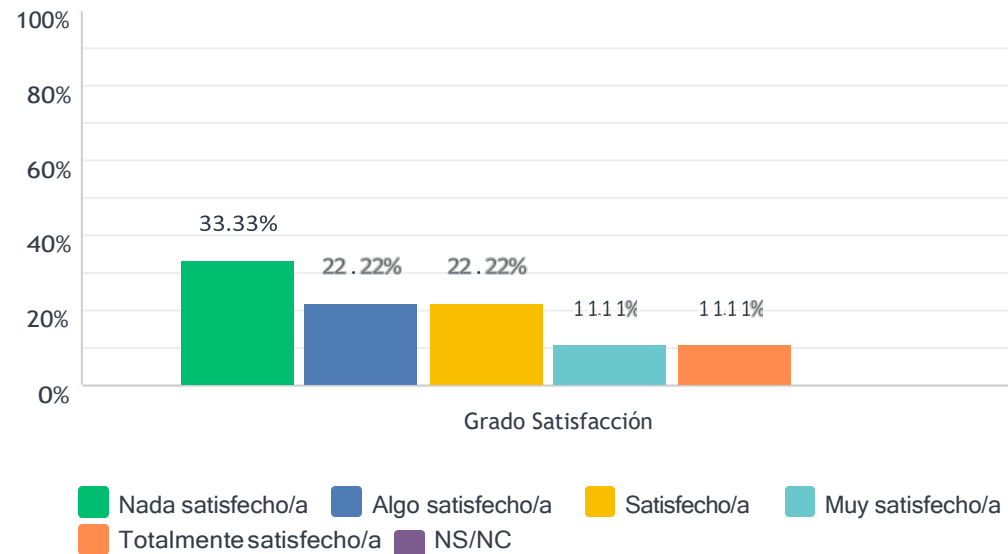
## 7. El sistema existente para dar respuesta a las quejas, sugerencias y reclamaciones.



	NADA SATISFECHO/A (1)	ALGO SATISFECHO/A (2)	SATISFECHO/A (3)	MUY SATISFECHO/A (4)	TOTALMENTE SATISFECHO/A (5)	NS/NC	TOTAL	PROMEDIO PONDERADO
Grado Satisfacción	44.44% 4	44.44% 4	0.00% 0	0.00% 0	11.11% 1	0.00% 0	9	1.89

ESTADÍSTICAS BÁSICAS							
Mínimo	Máximo	Promedio	Media	Desviación estándar			
1.00	5.00	2.00	1.89	1.20			

## 8. los sistemas de evaluación y su adecuación para certificar de forma fiable la adquisición de los aprendizajes.

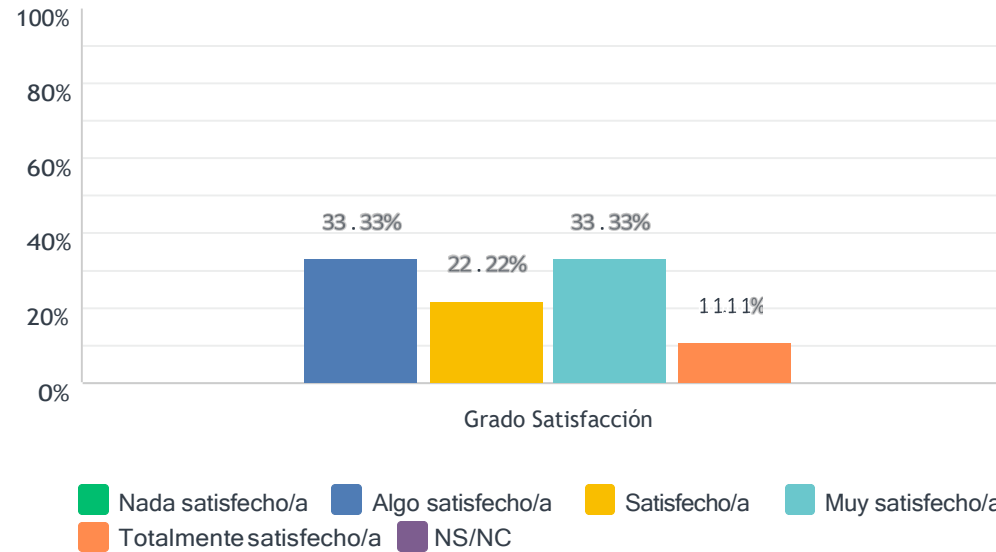


	NADA SATISFECHO/A (1)	ALGO SATISFECHO/A (2)	SATISFECHO/A (3)	MUY SATISFECHO/A (4)	TOTALMENTE SATISFECHO/A (5)	NS/NC	TOTAL	PROMEDIO PONDERADO
Grado Satisfacción	33.33% 3	22.22% 2	22.22% 2	11.11% 1	11.11% 1	0.00% 0	9	2.44

### ESTADÍSTICAS BÁSICAS

Mínimo	Máximo	Promedio	Media	Desviación estándar
1.00	5.00	2.00	2.44	1.34

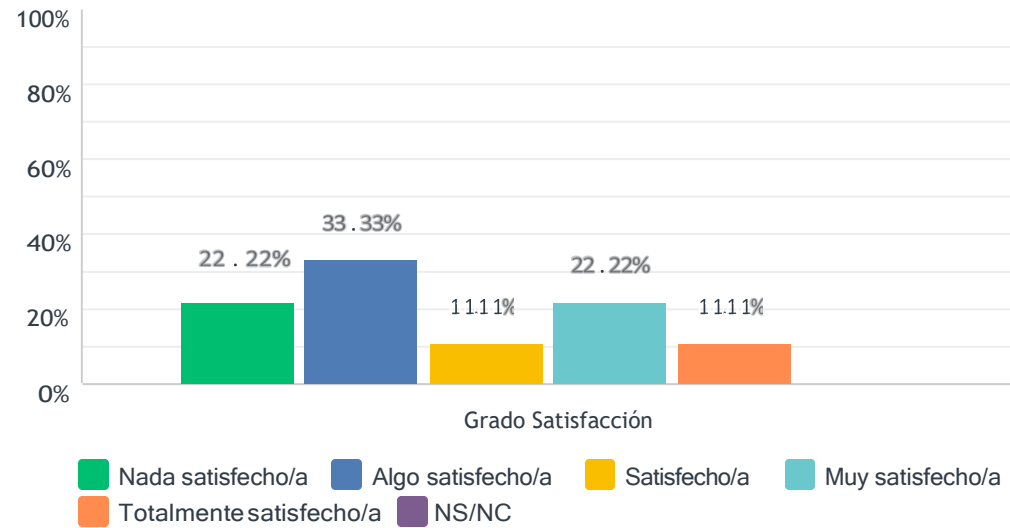
## 9. Los resultados académicos que has alcanzado.



	NADA SATISFECHO/A (1)	ALGO SATISFECHO/A (2)	SATISFECHO/A (3)	MUY SATISFECHO/A (4)	TOTALMENTE SATISFECHO/A (5)	NS/NC	TOTAL	PROMEDIO PONDERADO
Grado Satisfacción	0.00% 0	33.33% 3	22.22% 2	33.33% 3	11.11% 1	0.00% 0	9	3.22

ESTADÍSTICAS BÁSICAS							
Mínimo		Máximo	Promedio	Media		Desviación estándar	
2.00		5.00	3.00	3.22		1.03	

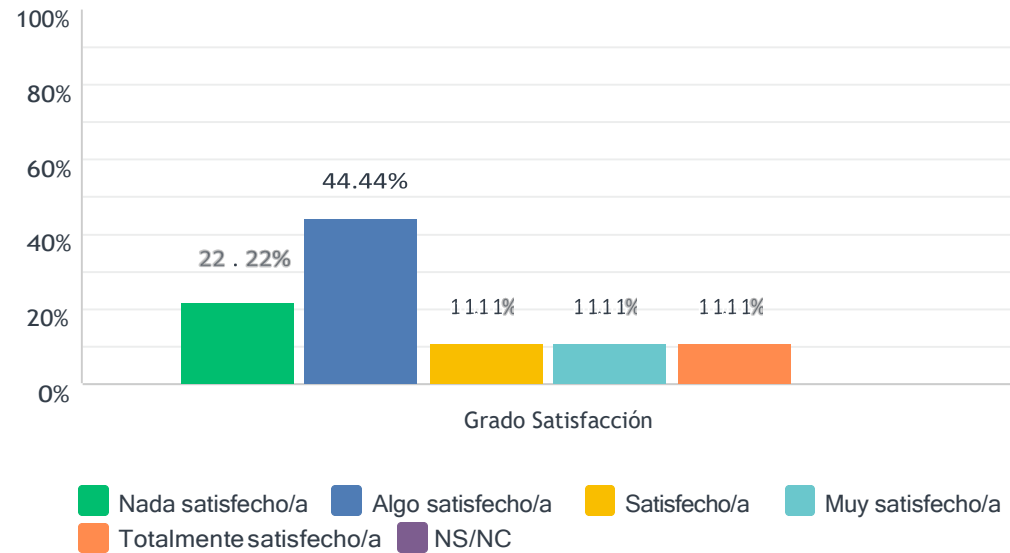
## 10. La distribución temporal y la coordinación de contenidos entre asignaturas a lo largo del título.



	NADA SATISFECHO/A (1)	ALGO SATISFECHO/A (2)	SATISFECHO/A (3)	MUY SATISFECHO/A (4)	TOTALMENTE SATISFECHO/A (5)	NS/NC	TOTAL	PROMEDIO PONDERADO
Grado Satisfacción	22.22% 2	33.33% 3	11.11% 1	22.22% 2	11.11% 1	0.00% 0	9	2.67

ESTADÍSTICAS BÁSICAS								
Mínimo		Máximo		Promedio		Media		Desviación estándar
1.00		5.00		2.00		2.67		1.33

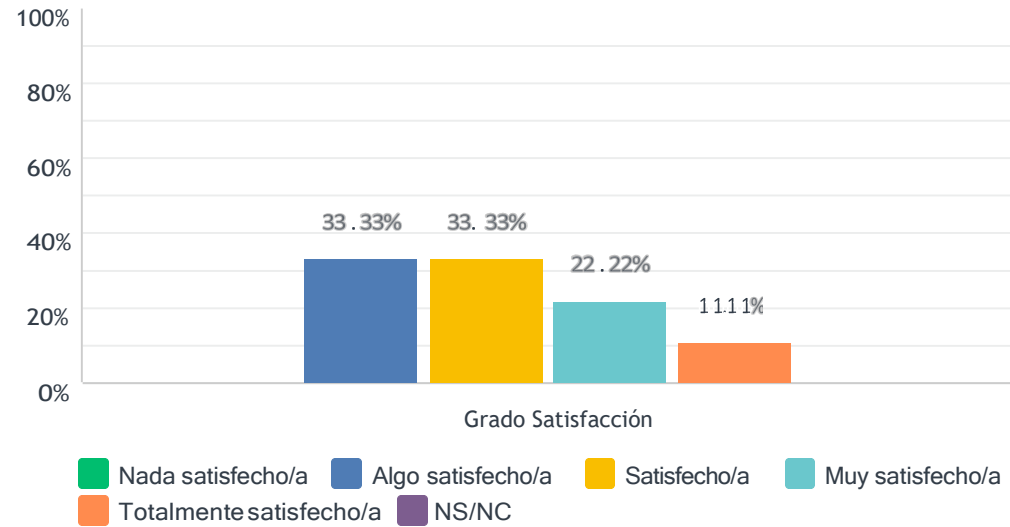
## 11. La distribución en el Plan del Título entre los créditos teóricos y prácticas.



	NADA SATISFECHO/A (1)	ALGO SATISFECHO/A (2)	SATISFECHO/A (3)	MUY SATISFECHO/A (4)	TOTALMENTE SATISFECHO/A (5)	NS/NC	TOTAL	PROMEDIO PONDERADO
Grado Satisfacción	22.22% 2	44.44% 4	11.11% 1	11.11% 1	11.11% 1	0.00% 0	9	2.44

ESTADÍSTICAS BÁSICAS								
Mínimo		Máximo		Promedio		Media		Desviación estándar
1.00		5.00		2.00		2.44		1.26

## 12. Las prácticas externas.

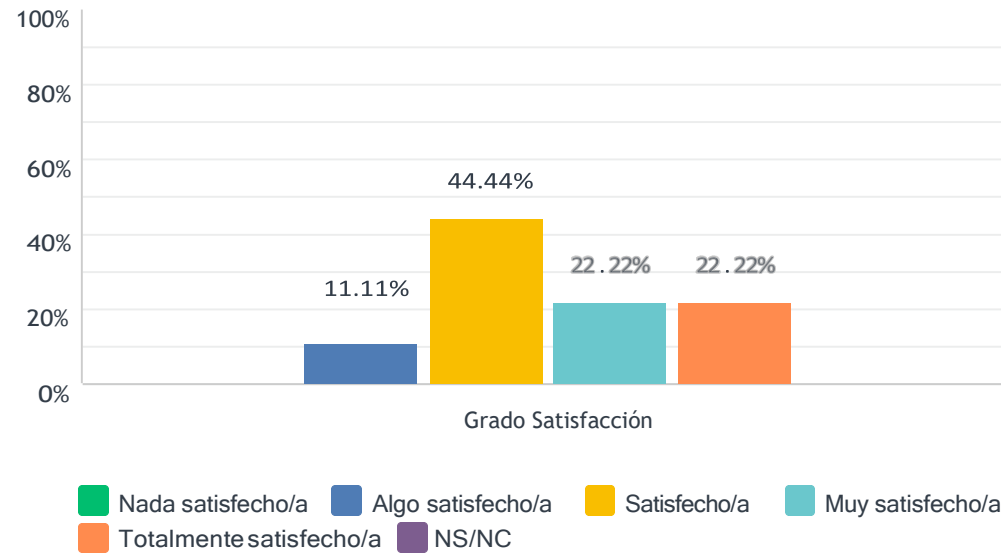


	NADA SATISFECHO/A (1)	ALGO SATISFECHO/A (2)	SATISFECHO/A (3)	MUY SATISFECHO/A (4)	TOTALMENTE SATISFECHO/A (5)	NS/NC	TOTAL	PROMEDIO PONDERADO
Grado Satisfacción	0.00% 0	33.33% 3	33.33% 3	22.22% 2	11.11% 1	0.00% 0	9	3.11

### ESTADÍSTICAS BÁSICAS

Mínimo 2.00	Máximo 5.00	Promedio 3.00	Media 3.11	Desviación estándar 0.99
----------------	----------------	------------------	---------------	-----------------------------

### 13. Sobre el Trabajo de Fin de Grado/Máster (orientación, plazos, evaluación...)

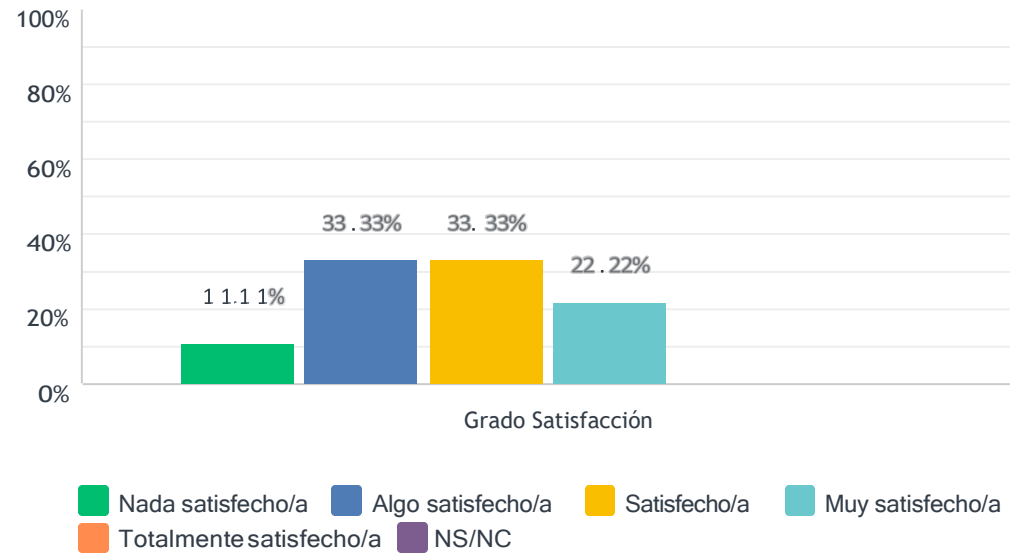


	NADA SATISFECHO/A (1)	ALGO SATISFECHO/A (2)	SATISFECHO/A (3)	MUY SATISFECHO/A (4)	TOTALMENTE SATISFECHO/A (5)	NS/NC	TOTAL	PROMEDIO PONDERADO
Grado Satisfacción	0.00% 0	11.11% 1	44.44% 4	22.22% 2	22.22% 2	0.00% 0	9	3.56

ESTADÍSTICAS BÁSICAS							
Mínimo		Máximo	Promedio	Media		Desviación estándar	
2.00		5.00	3.00	3.56		0.96	



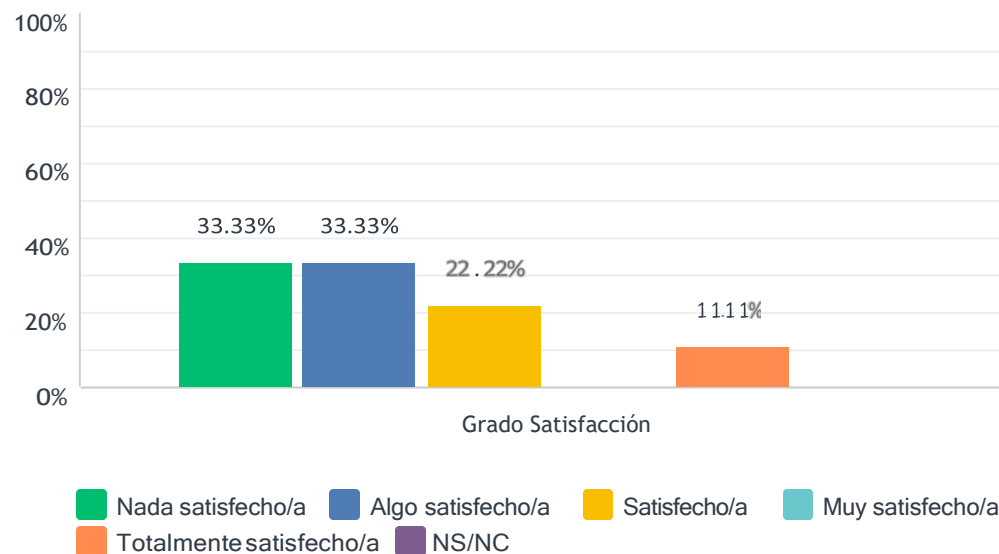
## 14. La atención por parte del personal de administración y servicios que tiene relación con el título.



	NADA SATISFECHO/A (1)	ALGO SATISFECHO/A (2)	SATISFECHO/A (3)	MUY SATISFECHO/A (4)	TOTALMENTE SATISFECHO/A (5)	NS/NC	TOTAL	PROMEDIO PONDERADO
Grado Satisfacción	11.11% 1	33.33% 3	33.33% 3	22.22% 2	0.00% 0	0.00% 0	9	2.67

ESTADÍSTICAS BÁSICAS							
Mínimo		Máximo	Promedio	Media	Desviación estándar		
1.00		4.00	3.00	2.67	0.94		

## 15. La atención por parte de los responsables académicos del título (coordinadores de asignatura, coordinadores de curso, coordinador/a del título, equipo directivo del Centro...)

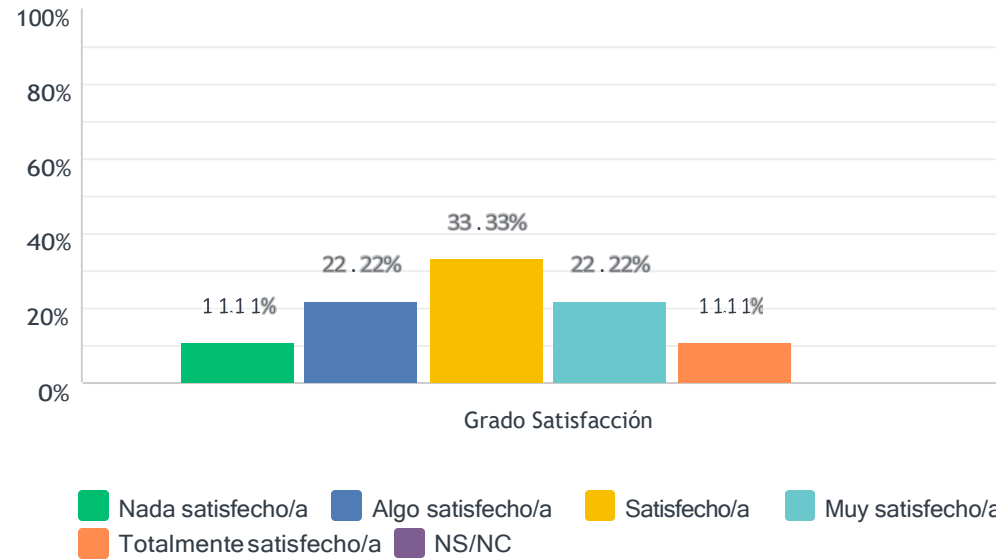


	NADA SATISFECHO/A (1)	ALGO SATISFECHO/A (2)	SATISFECHO/A (3)	MUY SATISFECHO/A (4)	TOTALMENTE SATISFECHO/A (5)	NS/NC	TOTAL	PROMEDIO PONDERADO
Grado Satisfacción	33.33% 3	33.33% 3	22.22% 2	0.00% 0	11.11% 1	0.00% 0	9	2.22

### ESTADÍSTICAS BÁSICAS

Mínimo 1.00	Máximo 5.00	Promedio 2.00	Media 2.22	Desviación estándar 1.23
----------------	----------------	------------------	---------------	-----------------------------

## 16. Mi satisfacción general, con el título.



	NADA SATISFECHO/A (1)	ALGO SATISFECHO/A (2)	SATISFECHO/A (3)	MUY SATISFECHO/A (4)	TOTALMENTE SATISFECHO/A (5)	NS/NC	TOTAL	PROMEDIO PONDERADO
Grado Satisfacción	11.11% 1	22.22% 2	33.33% 3	22.22% 2	11.11% 1	0.00% 0	9	3.00

ESTADÍSTICAS BÁSICAS							
Mínimo		Máximo	Promedio	Media		Desviación estándar	
1.00		5.00	3.00	3.00		1.15	