

SATISFACCIÓN DEL PAS CON LOS TÍTULOS DE SU CENTRO

Facultad de CC Experimentales

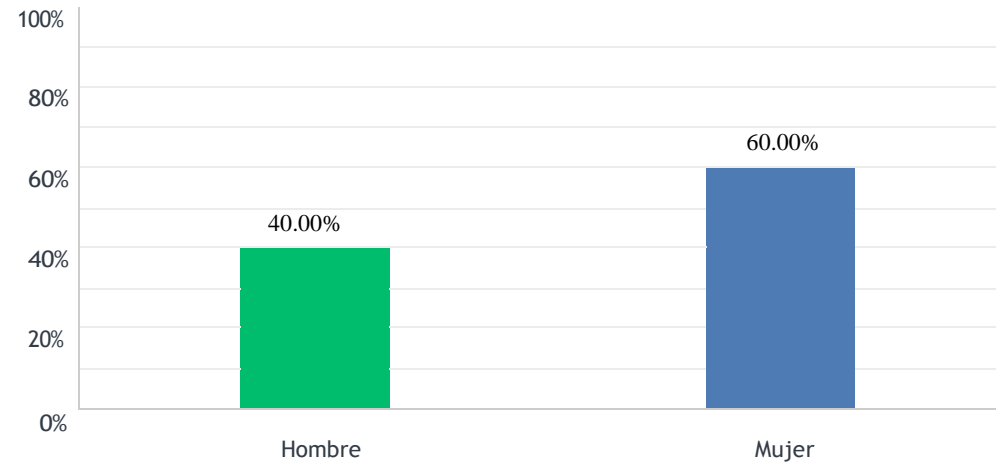
(Curso académico 2019-20)

Población	Respuestas	Tasa de respuesta
25	11	44%

Departamento, Servicio o Unidad Administrativa en la que desarrolla su trabajo:

#	RESPUESTAS
1	Secretaria
2	Servicio de Conserjeria
3	conserjeria
4	Unidad Departamental
5	Ciencias Integradas
6	UNIDAD DE APOYO DE ESCUELA DOCTORADO
7	DOCTORADO
8	CC de la Tierra
9	Secretaria
10	SECREARÍA DEL CENTRO
11	secretaria

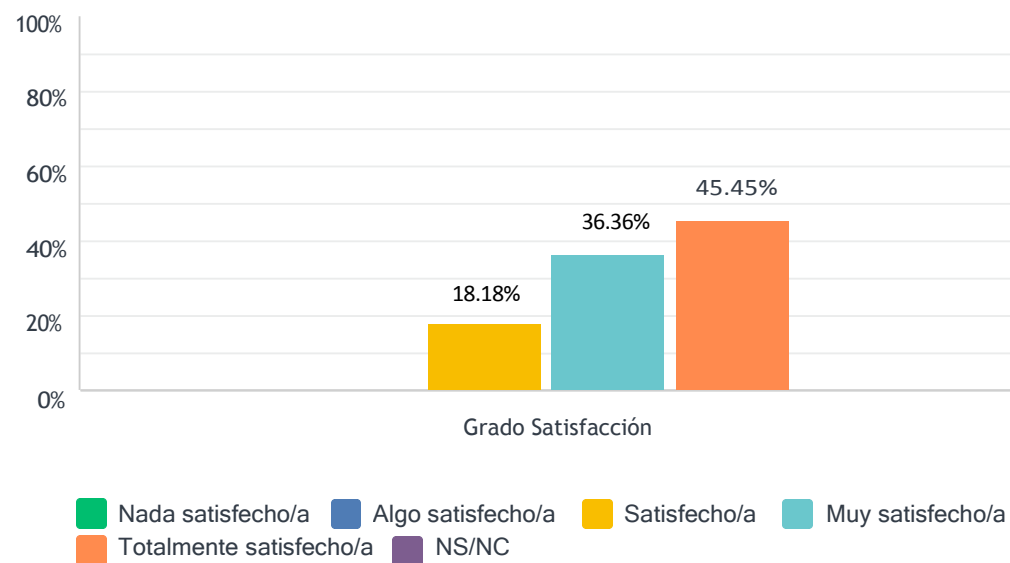
Género



OPCIONES DE RESPUESTA		RESPUESTAS	
Hombre (1)		40.00%	4
Mujer (2)		60.00%	6
TOTAL			10

ESTADÍSTICAS BÁSICAS						
Mínimo		Máximo	Promedio	Media	Desviación estándar	
1.00		2.00	2.00	1.60	0.49	

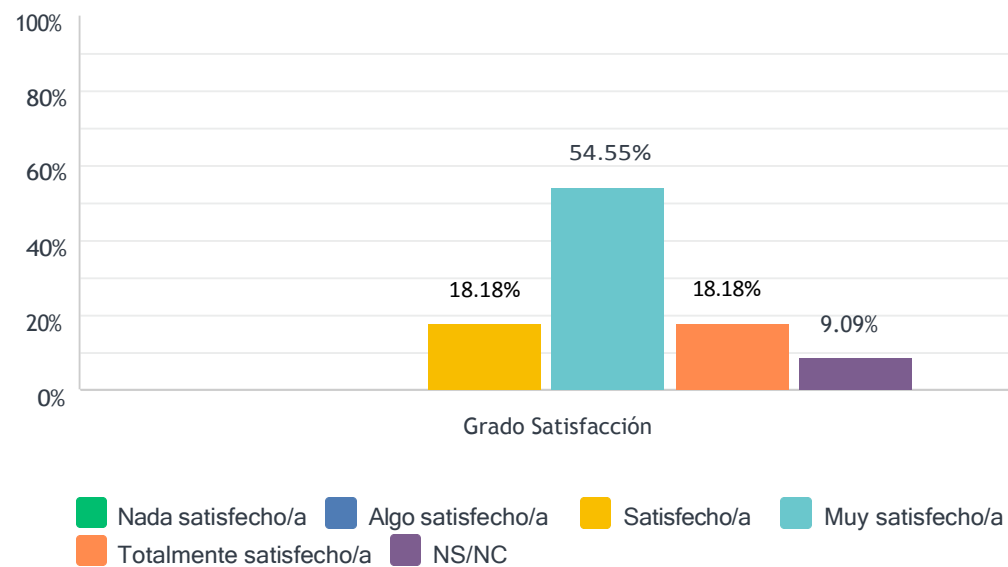
1. La disponibilidad, accesibilidad y utilidad de la información existente en la web de los títulos y otros medios de difusión



	NADA SATISFECHO/A (1)	ALGO SATISFECHO/A (2)	SATISFECHO/A (3)	MUY SATISFECHO/A (4)	TOTALMENTE SATISFECHO/A (5)	NS/NC	TOTAL	PROMEDIO PONDERADO
Grado Satisfacción	0.00% 0	0.00% 0	18.18% 2	36.36% 4	45.45% 5	0.00% 0	11	4.27

ESTADÍSTICAS BÁSICAS							
Mínimo		Máximo	Promedio	Media	Desviación estándar		
3.00		5.00	4.00	4.27	0.75		

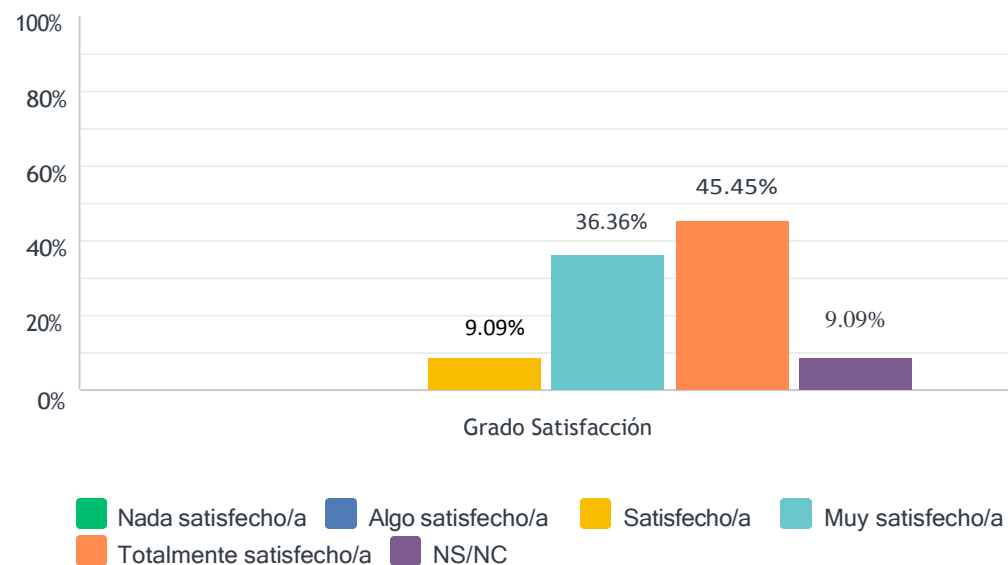
2. El sistema existente para dar respuesta a las quejas, sugerencias y reclamaciones



	NADA SATISFECHO/A (1)	ALGO SATISFECHO/A (2)	SATISFECHO/A (3)	MUY SATISFECHO/A (4)	TOTALMENTE SATISFECHO/A (5)	NS/NC	TOTAL	PROMEDIO PONDERADO
Grado Satisfacción	0.00% 0	0.00% 0	18.18% 2	54.55% 6	18.18% 2	9.09% 1	11	4.00

ESTADÍSTICAS BÁSICAS							
Mínimo		Máximo	Promedio	Media		Desviación estándar	
3.00		5.00	4.00	4.00		0.63	

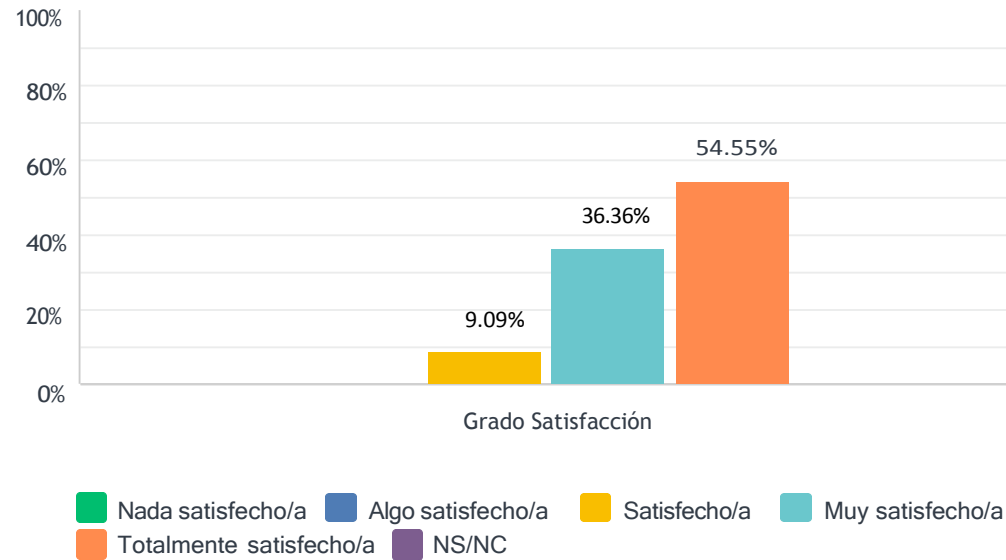
3. La comunicación que se mantiene con el alumnado y los docentes para el desarrollo del título



	NADA SATISFECHO/A (1)	ALGO SATISFECHO/A (2)	SATISFECHO/A (3)	MUY SATISFECHO/A (4)	TOTALMENTE SATISFECHO/A (5)	NS/NC	TOTAL	PROMEDIO PONDERADO
Grado Satisfacción	0.00% 0	0.00% 0	9.09% 1	36.36% 4	45.45% 5	9.09% 1	11	4.40

ESTADÍSTICAS BÁSICAS							
Mínimo		Máximo	Promedio	Media	Desviación estándar		
3.00		5.00	4.50	4.40	0.66		

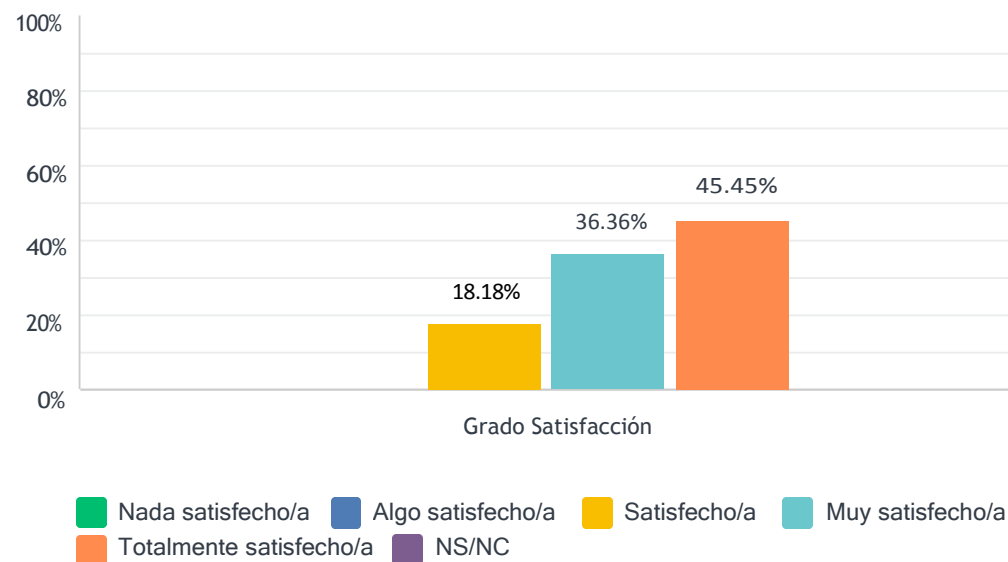
4. Los procedimientos administrativos que realiza el estudiantado (matriculación, becas, ayudas, expediente, título...)



	NADA SATISFECHO/A (1)	ALGO SATISFECHO/A (2)	SATISFECHO/A (3)	MUY SATISFECHO/A (4)	TOTALMENTE SATISFECHO/A (5)	NS/NC	TOTAL	PROMEDIO PONDERADO
Grado Satisfacción	0.00% 0	0.00% 0	9.09% 1	36.36% 4	54.55% 6	0.00% 0	11	4.45

ESTADÍSTICAS BÁSICAS						
Mínimo	Máximo	Promedio	Media	Desviación estándar		
3.00	5.00	5.00	4.45	0.66		

5. La organización del trabajo para atender al alumnado y profesorado del título

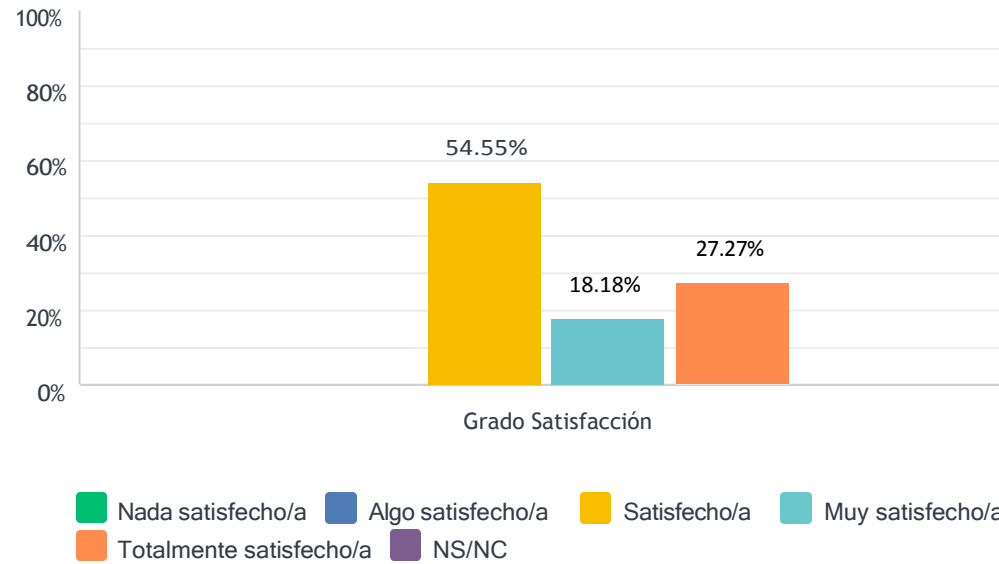


	NADA SATISFECHO/A (1)	ALGO SATISFECHO/A (2)	SATISFECHO/A (3)	MUY SATISFECHO/A (4)	TOTALMENTE SATISFECHO/A (5)	NS/NC	TOTAL	PROMEDIO PONDERADO
Grado Satisfacción	0.00% 0	0.00% 0	18.18% 2	36.36% 4	45.45% 5	0.00% 0	11	4.27

ESTADÍSTICAS BÁSICAS

Mínimo 3.00	Máximo 5.00	Promedio 4.00	Media 4.27	Desviación estándar 0.75
----------------	----------------	------------------	---------------	-----------------------------

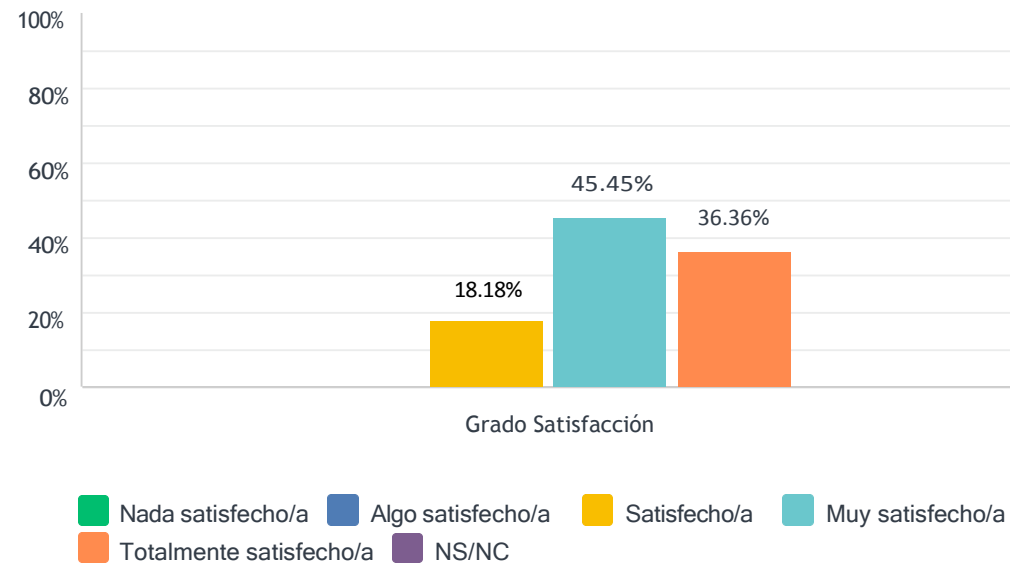
6. El equipamiento de las instalaciones en las que realiza su trabajo para el título



	NADA SATISFECHO/A (1)	ALGO SATISFECHO/A (2)	SATISFECHO/A (3)	MUY SATISFECHO/A (4)	TOTALMENTE SATISFECHO/A (5)	NS/NC	TOTAL	PROMEDIO PONDERADO
Grado Satisfacción	0.00% 0	0.00% 0	54.55% 6	18.18% 2	27.27% 3	0.00% 0	11	3.73

ESTADÍSTICAS BÁSICAS					
Mínimo		Máximo	Promedio	Media	Desviación estándar
3.00		5.00	3.00	3.73	0.86

7. La calidad del título, en general



	NADA SATISFECHO/A (1)	ALGO SATISFECHO/A (2)	SATISFECHO/A (3)	MUY SATISFECHO/A (4)	TOTALMENTE SATISFECHO/A (5)	NS/NC	TOTAL	PROMEDIO PONDERADO
Grado Satisfacción	0.00% 0	0.00% 0	18.18% 2	45.45% 5	36.36% 4	0.00% 0	11	4.18

ESTADÍSTICAS BÁSICAS	
Mínimo 3.00	Máximo 5.00
Promedio 4.00	Media 4.18
	Desviación estándar 0.72