



VICERECTORADO DE  
PLANIFICACIÓN  
ESTRATÉGICA,  
CALIDAD E IGUALDAD

Unidad para la Calidad

Universidad de Huelva

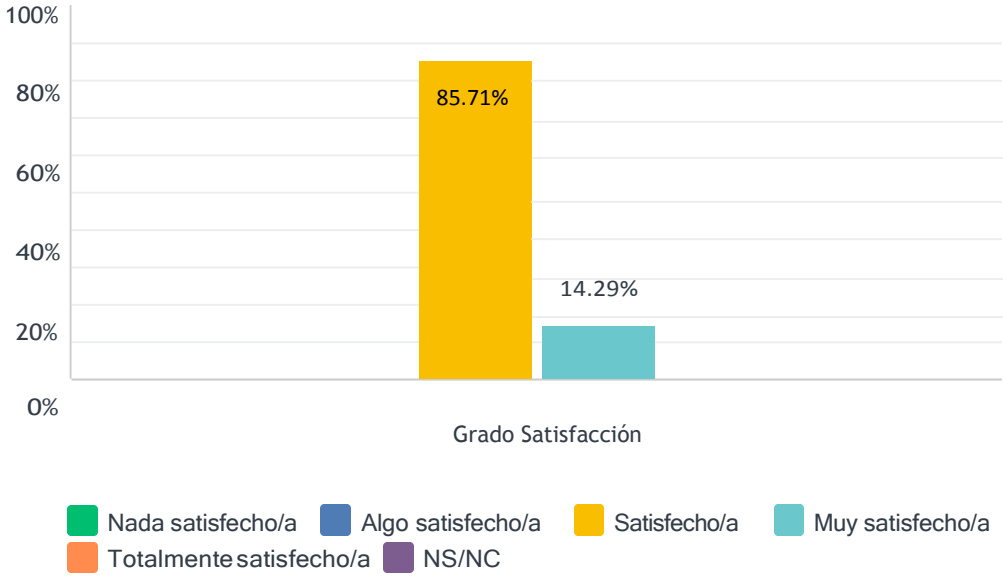
# SATISFACCIÓN DE LOS EGRESADOS CON LA FORMACIÓN RECIBIDA Y SU INSERCIÓN LABORAL

## Grado en Trabajo Social

(Estudio realizado con egresados en el curso académico 2017-18, a los dos años de su egreso)

Resumen de datos		
Población	Respuestas	Tasa de respuesta
72	7	9,72%

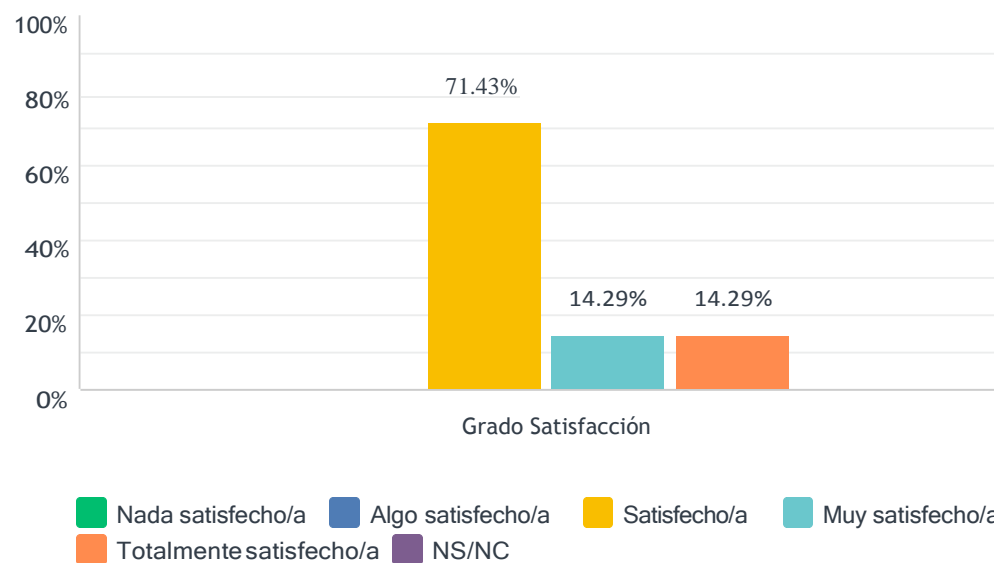
# 1. Los contenidos teóricos y prácticos del título son de utilidad en el desempeño de mi trabajo.



	NADA SATISFECHO/A (1)	ALGO SATISFECHO/A (2)	SATISFECHO/A (3)	MUY SATISFECHO/A (4)	TOTALMENTE SATISFECHO/A (5)	NS/NC	TOTAL	PROMEDIO PONDERADO
Grado Satisfacción	0.00% 0	0.00% 0	85.71% 6	14.29% 1	0.00% 0	0.00% 0	7	3.14

ESTADÍSTICAS BÁSICAS							
Mínimo		Máximo	Promedio	Media		Desviación estándar	
3.00		4.00	3.00	3.14		0.35	

## 2. Las habilidades y competencias adquiridas con el título son de utilidad en el desempeño de mi trabajo.

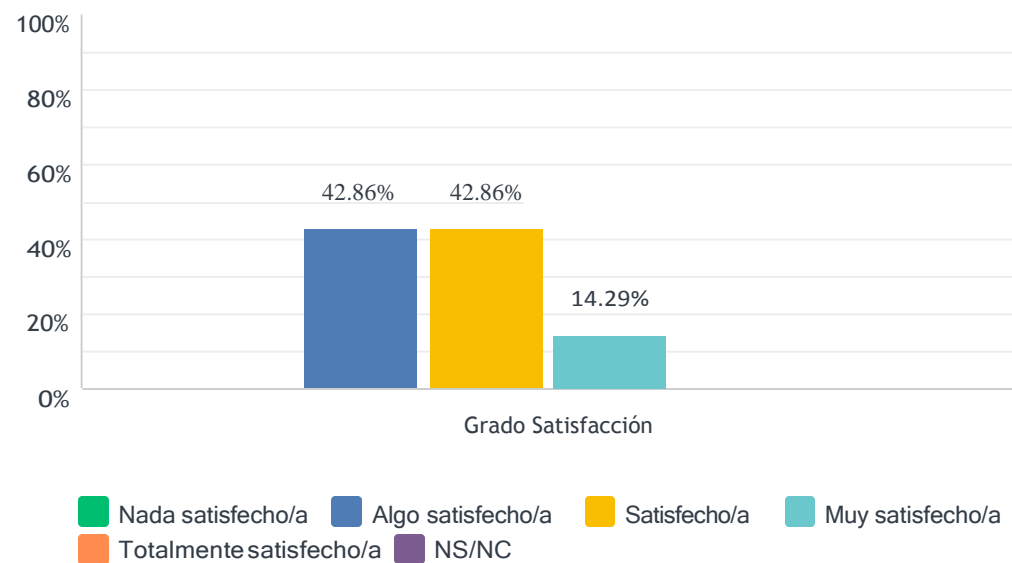


	NADA SATISFECHO/A (1)	ALGO SATISFECHO/A (2)	SATISFECHO/A (3)	MUY SATISFECHO/A (4)	TOTALMENTE SATISFECHO/A (5)	NS/NC	TOTAL	PROMEDIO PONDERADO
Grado Satisfacción	0.00% 0	0.00% 0	71.43% 5	14.29% 1	14.29% 1	0.00% 0	7	3.43

### ESTADÍSTICAS BÁSICAS

Mínimo 3.00	Máximo 5.00	Promedio 3.00	Media 3.43	Desviación estándar 0.73
----------------	----------------	------------------	---------------	-----------------------------

### 3. Lo aprendido en el título se adecúa a las demandas del mercado de trabajo

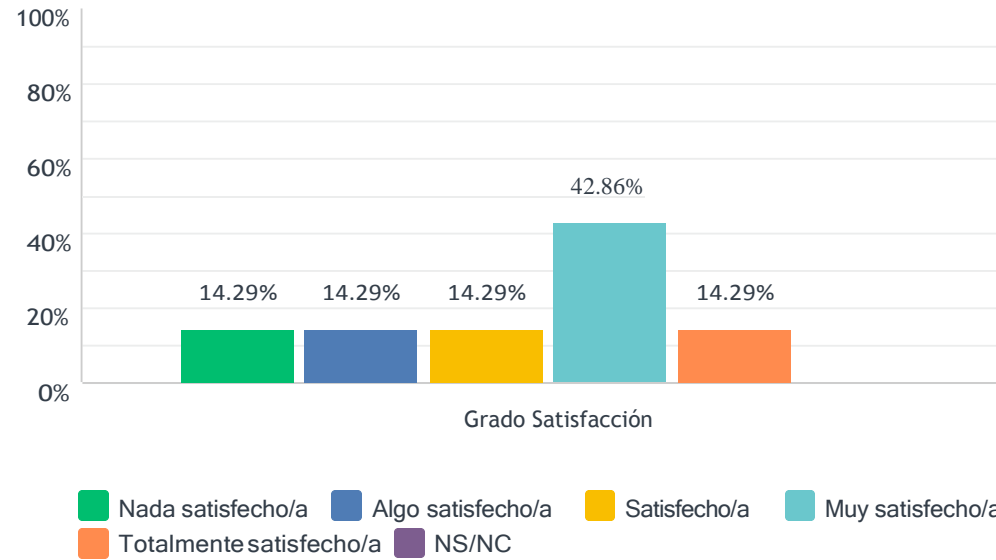


	NADA SATISFECHO/A (1)	ALGO SATISFECHO/A (2)	SATISFECHO/A (3)	MUY SATISFECHO/A (4)	TOTALMENTE SATISFECHO/A (5)	NS/NC	TOTAL	PROMEDIO PONDERADO
Grado Satisfacción	0.00% 0	42.86% 3	42.86% 3	14.29% 1	0.00% 0	0.00% 0	7	2.71

#### ESTADÍSTICAS BÁSICAS

Mínimo 2.00	Máximo 4.00	Promedio 3.00	Media 2.71	Desviación estándar 0.70
----------------	----------------	------------------	---------------	-----------------------------

## 4. El título contribuye a mi desarrollo profesional

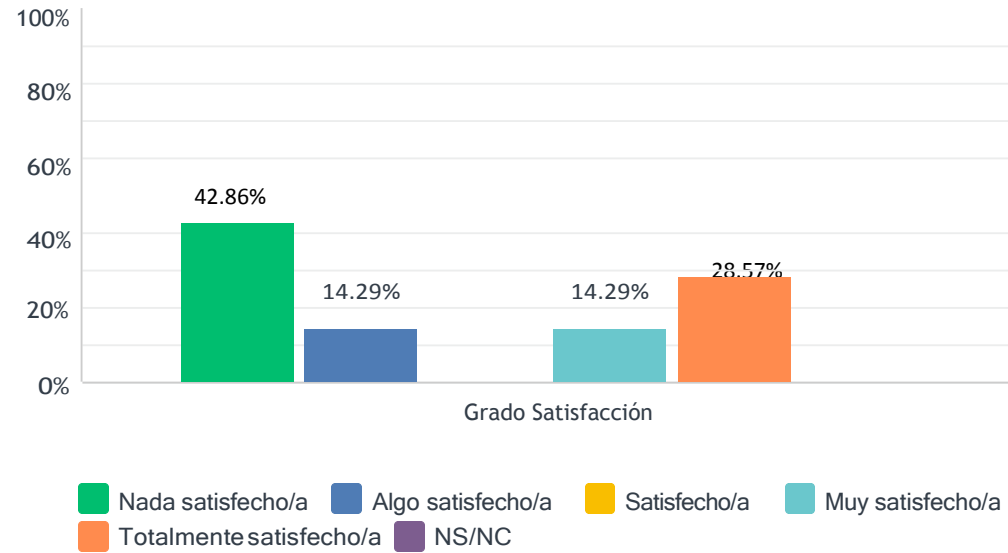


	NADA SATISFECHO/A (1)	ALGO SATISFECHO/A (2)	SATISFECHO/A (3)	MUY SATISFECHO/A (4)	TOTALMENTE SATISFECHO/A (5)	NS/NC	TOTAL	PROMEDIO PONDERADO
Grado Satisfacción	14.29% 1	14.29% 1	14.29% 1	42.86% 3	14.29% 1	0.00% 0	7	3.29

### ESTADÍSTICAS BÁSICAS

Mínimo 1.00	Máximo 5.00	Promedio 4.00	Media 3.29	Desviación estándar 1.28
----------------	----------------	------------------	---------------	-----------------------------

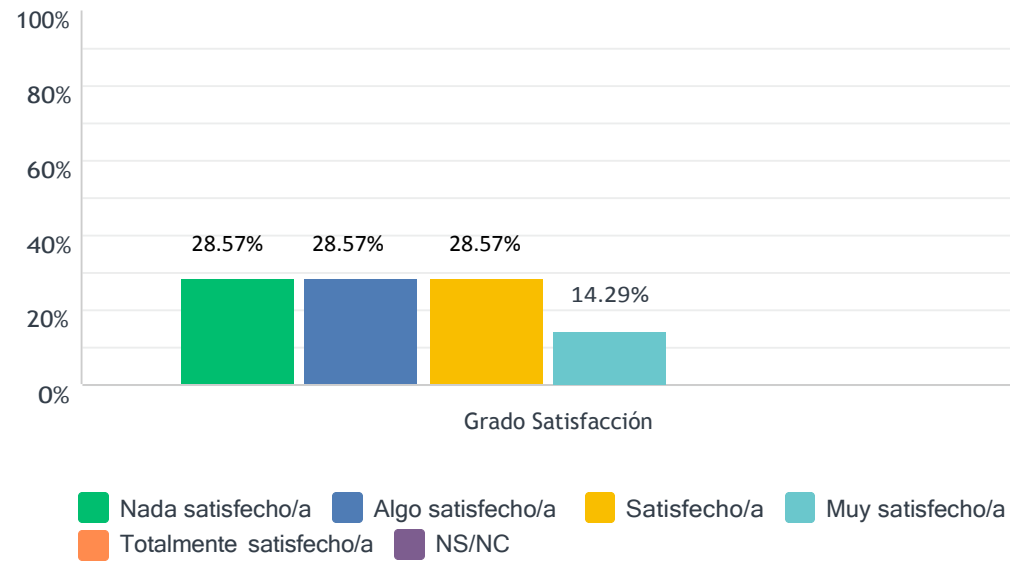
## 5. Mi trabajo actual está relacionado con el título cursado



	NADA SATISFECHO/A (1)	ALGO SATISFECHO/A (2)	SATISFECHO/A (3)	MUY SATISFECHO/A (4)	TOTALMENTE SATISFECHO/A (5)	NS/NC	TOTAL	PROMEDIO PONDERADO
Grado Satisfacción	42.86% 3	14.29% 1	0.00% 0	14.29% 1	28.57% 2	0.00% 0	7	2.71

ESTADÍSTICAS BÁSICAS							
Mínimo		Máximo	Promedio	Media	Desviación estándar		
1.00		5.00	2.00	2.71	1.75		

## 6. El título, en general, es de utilidad para la búsqueda de empleo



	NADA SATISFECHO/A (1)	ALGO SATISFECHO/A (2)	SATISFECHO/A (3)	MUY SATISFECHO/A (4)	TOTALMENTE SATISFECHO/A (5)	NS/NC	TOTAL	PROMEDIO PONDERADO
Grado Satisfacción	28.57% 2	28.57% 2	28.57% 2	14.29% 1	0.00% 0	0.00% 0	7	2.29

### ESTADÍSTICAS BÁSICAS

Mínimo 1.00	Máximo 4.00	Promedio 2.00	Media 2.29	Desviación estándar 1.03
----------------	----------------	------------------	---------------	-----------------------------