

SATISFACCIÓN DE LOS EGRESADOS CON LA FORMACIÓN RECIBIDA Y SU INSERCIÓN LABORAL

Grado en Psicología

(Estudio realizado con egresados en el curso académico 18-19, a los dos años de su egreso)

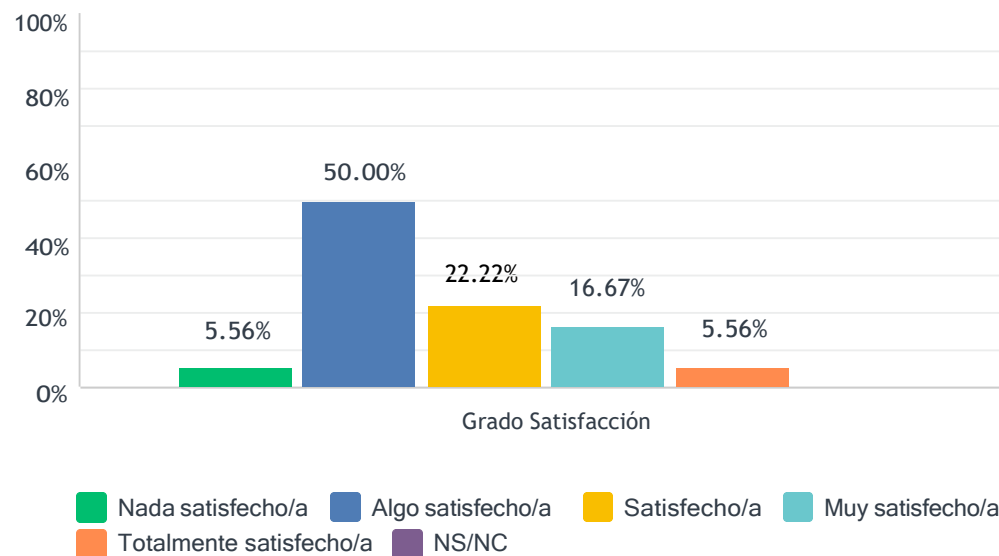
Fecha encuesta: mayo 21

Método: online SurveyMonkey

Se muestran los resultados, sean o no sean significativos estadísticamente, para que puedan analizarse teniendo en cuenta su representatividad.

Encuestas lanzadas	Respuestas	Encuestas necesarias para alcanzar la significatividad estadística (95%)	Tasa de respuesta	Satisfacción Global
139	18	103	12.95%	2.53

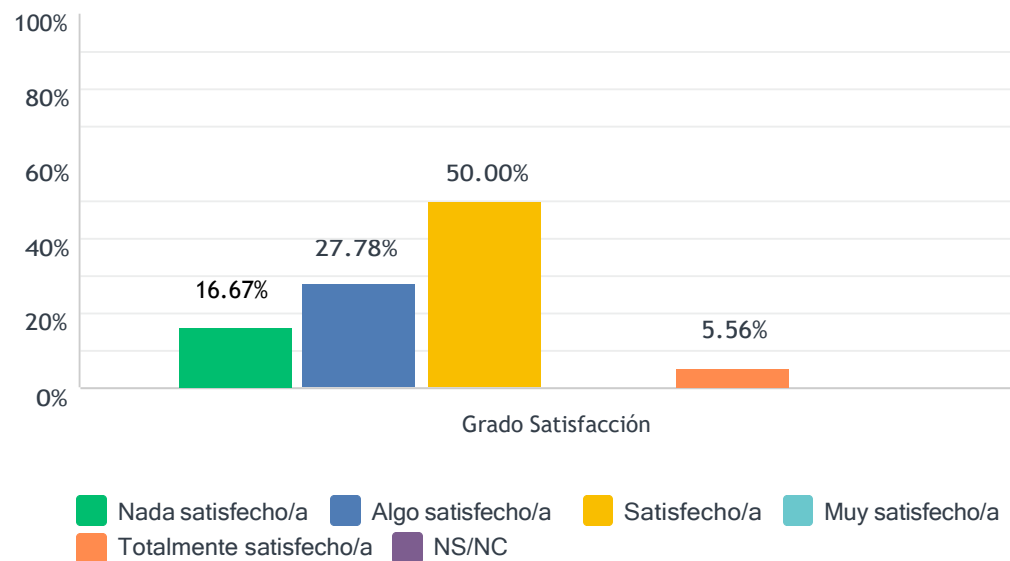
1. Los contenidos teóricos y prácticos del título son de utilidad en el desempeño de mi trabajo.



	NADA SATISFECHO/A (1)	ALGO SATISFECHO/A (2)	SATISFECHO/A (3)	MUY SATISFECHO/A (4)	TOTALMENTE SATISFECHO/A (5)	NS/NC	TOTAL	PROMEDIO PONDERADO
Grado Satisfacción	5.56% 1	50.00% 9	22.22% 4	16.67% 3	5.56% 1	0.00% 0	18	2.67

ESTADÍSTICAS BÁSICAS							
Mínimo		Máximo	Mediana	Media	Desviación estándar		
1.00		5.00	2.00	2.67	1.00		

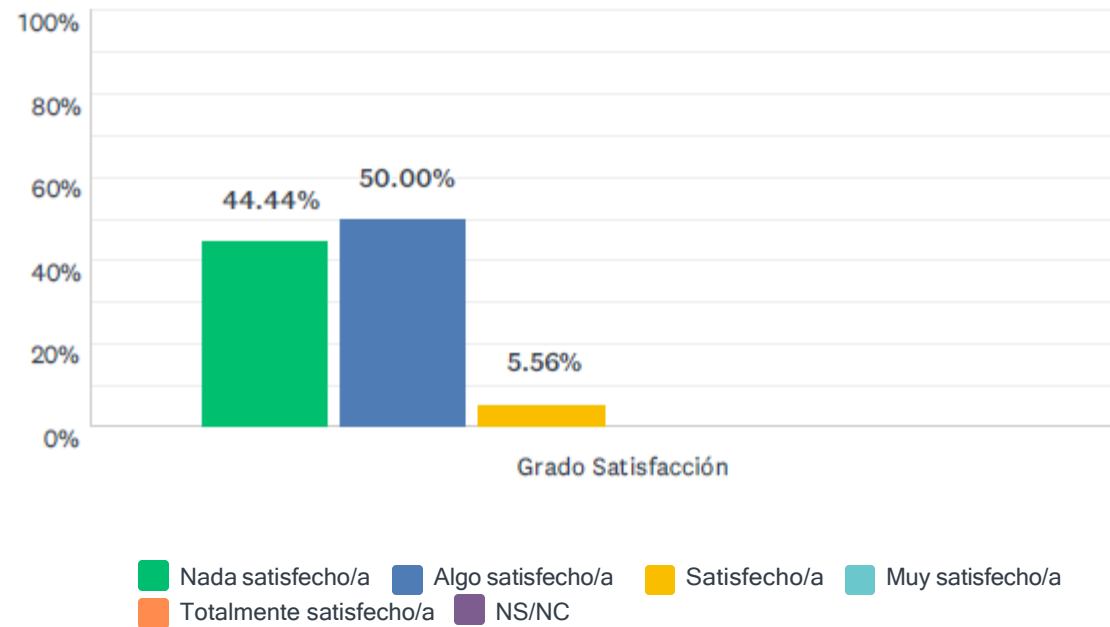
2. Las habilidades y competencias adquiridas con el título son de utilidad en el desempeño de mi trabajo.



	NADA SATISFECHO/A (1)	ALGO SATISFECHO/A (2)	SATISFECHO/A (3)	MUY SATISFECHO/A (4)	TOTALMENTE SATISFECHO/A (5)	NS/NC	TOTAL	PROMEDIO PONDERADO
Grado Satisfacción	16.67% 3	27.78% 5	50.00% 9	0.00% 0	5.56% 1	0.00% 0	18	2.50

ESTADÍSTICAS BÁSICAS						
Mínimo		Máximo	Mediana	Media	Desviación estándar	
1.00		5.00	3.00	2.50	0.96	

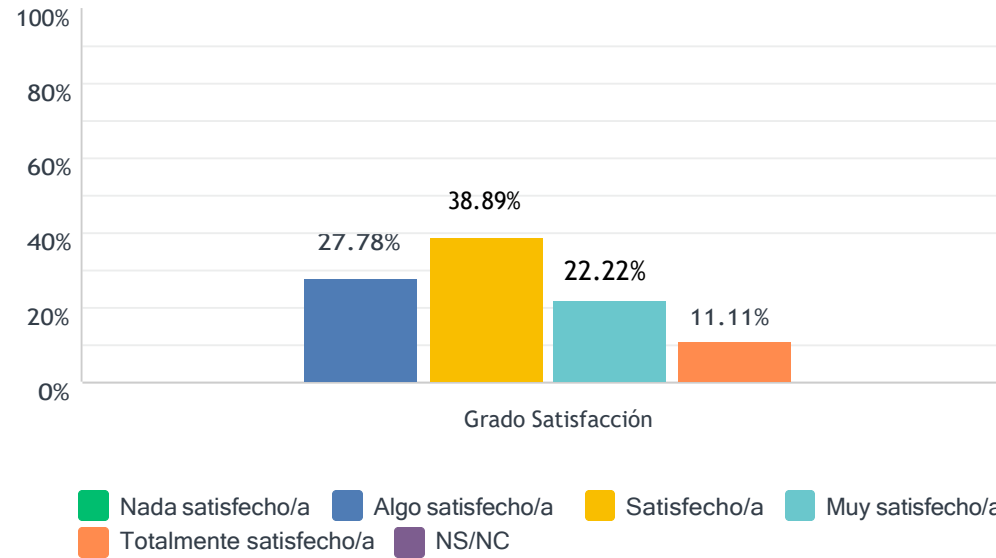
3. Lo aprendido en el título se adecúa a las demandas del mercado de trabajo



	NADA SATISFECHO/A (1)	ALGO SATISFECHO/A (2)	SATISFECHO/A (3)	MUY SATISFECHO/A (4)	TOTALMENTE SATISFECHO/A (5)	NS/NC	TOTAL	PROMEDIO PONDERADO
Grado Satisfacción	44.44%	50.00%	5.56%	0.00%	0.00%	0.00%	18	1.61
	8	9	1	0	0	0		

ESTADÍSTICAS BÁSICAS						
Mínimo		Máximo	Mediana	Media	Desviación estándar	
1.00		3.00	2.00	1.61	0.59	

4. El título contribuye a mi desarrollo profesional

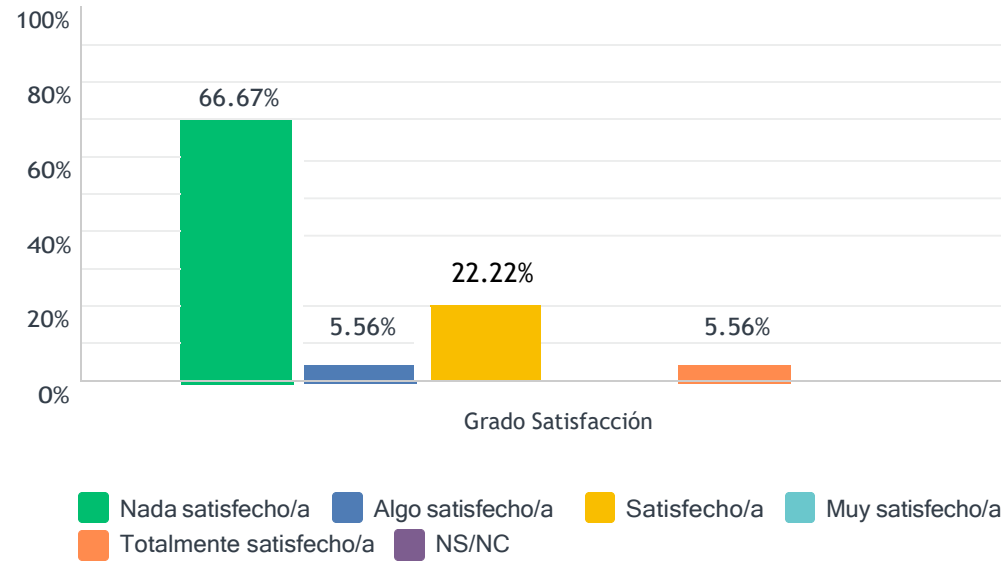


	NADA SATISFECHO/A (1)	ALGO SATISFECHO/A (2)	SATISFECHO/A (3)	MUY SATISFECHO/A (4)	TOTALMENTE SATISFECHO/A (5)	NS/NC	TOTAL	PROMEDIO PONDERADO
Grado Satisfacción	0.00% 0	27.78% 5	38.89% 7	22.22% 4	11.11% 2	0.00% 0	18	3.17

ESTADÍSTICAS BÁSICAS

Mínimo	Máximo	Mediana	Media	Desviación estándar
2.00	5.00	3.00	3.17	0.96

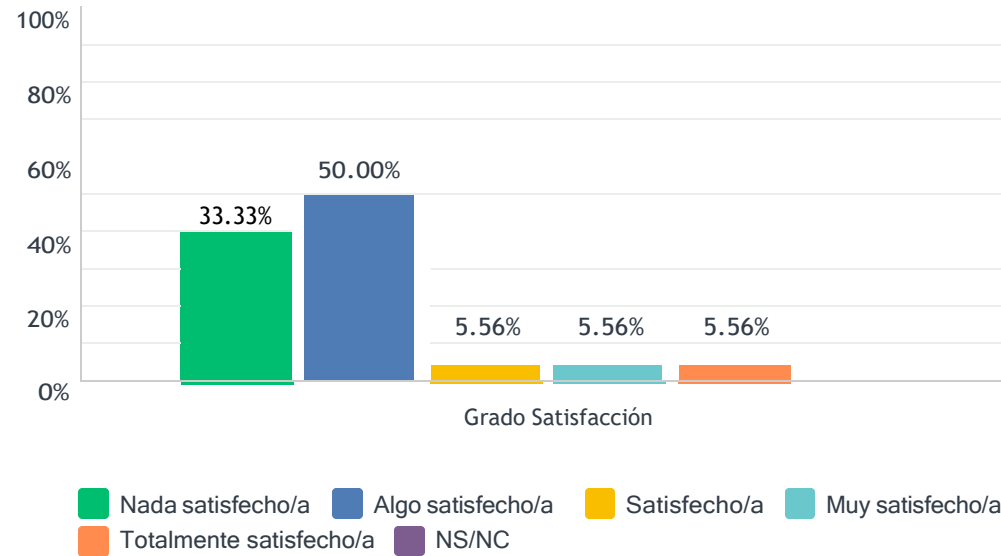
5. Mi trabajo actual está relacionado con el título cursado



	NADA SATISFECHO/A (1)	ALGO SATISFECHO/A (2)	SATISFECHO/A (3)	MUY SATISFECHO/A (4)	TOTALMENTE SATISFECHO/A (5)	NS/NC	TOTAL	PROMEDIO PONDERADO
Grado Satisfacción	66.67%	5.56%	22.22%	0.00%	5.56%	0.00%	18	1.72
	12	1	4	0	1	0		

ESTADÍSTICAS BÁSICAS							
Mínimo		Máximo	Mediana	Media		Desviación estándar	
1.00		5.00	1.00	1.72		1.15	

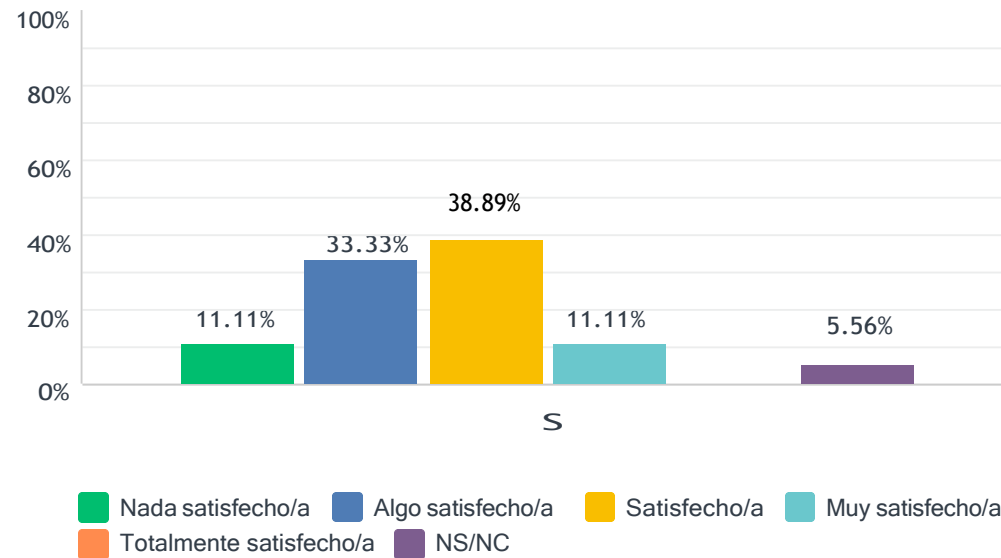
6. El título, en general, es de utilidad para la búsqueda de empleo



	NADA SATISFECHO/A (1)	ALGO SATISFECHO/A (2)	SATISFECHO/A (3)	MUY SATISFECHO/A (4)	TOTALMENTE SATISFECHO/A (5)	NS/NC	TOTAL	PROMEDIO PONDERADO
Grado Satisfacción	33.33% 6	50.00% 9	5.56% 1	5.56% 1	5.56% 1	0.00% 0	18	2.00

ESTADÍSTICAS BÁSICAS					
Mínimo		Máximo	Mediana	Media	Desviación estándar
1.00		5.00	2.00	2.00	1.05

7. Satisfacción global con la formación recibida



	NADA SATISFECHO/A (1)	ALGO SATISFECHO/A (2)	SATISFECHO/A (3)	MUY SATISFECHO/A (4)	TOTALMENTE SATISFECHO/A (5)	NS/NC	TOTAL	PROMEDIO PONDERADO
Grado Satisfacción	11.11% 2	33.33% 6	38.89% 7	11.11% 2	0.00% 0	5.56% 1	18	2.53

ESTADÍSTICAS BÁSICAS						
Mínimo	Máximo	Mediana	Media	Desviación estándar		
1.00	4.00	3.00	2.53	0.85		