

SATISFACCIÓN DE LOS EGRESADOS CON LA FORMACIÓN RECIBIDA Y SU INSERCIÓN LABORAL

Máster en Ingeniería Industrial

(Estudio realizado con egresados en el curso académico 18-19, a los dos años de su egreso)

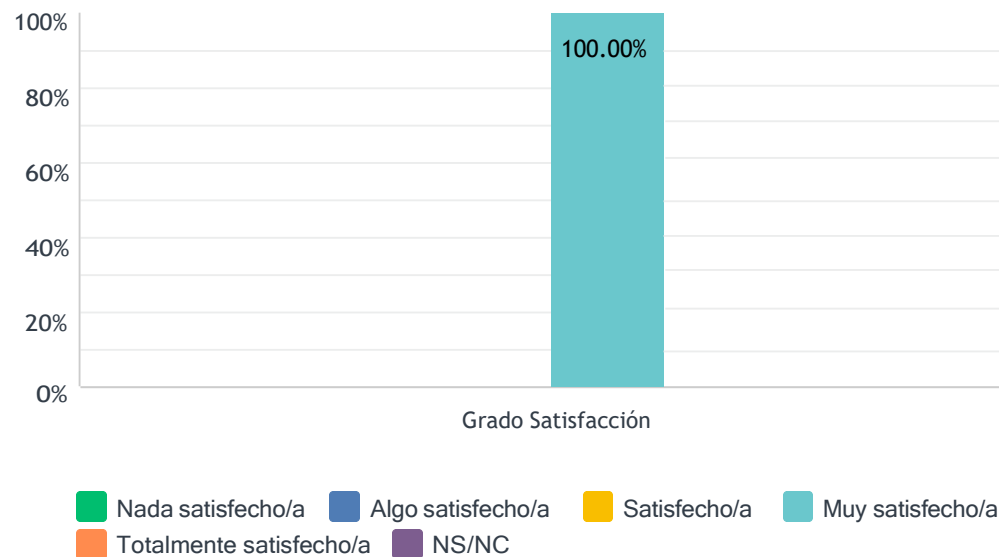
Fecha encuesta: mayo 21

Método: online SurveyMonkey

Se muestran los resultados, sean o no sean significativos estadísticamente, para que puedan analizarse teniendo en cuenta su representatividad.

Encuestas lanzadas	Respuestas	Encuestas necesarias para alcanzar la significatividad estadística (95%)	Tasa de respuesta	Satisfacción Global
15	1	15	6.67%	3.00

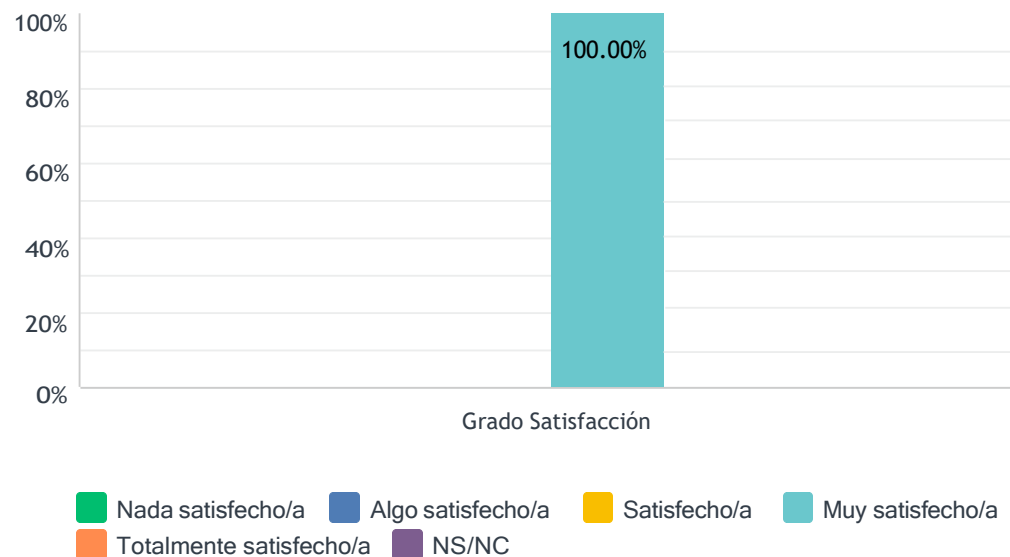
1. Los contenidos teóricos y prácticos del título son de utilidad en el desempeño de mi trabajo.



	NADA SATISFECHO/A (1)	ALGO SATISFECHO/A (2)	SATISFECHO/A (3)	MUY SATISFECHO/A (4)	TOTALMENTE SATISFECHO/A (5)	NS/NC	TOTAL	PROMEDIO PONDERADO
Grado Satisfacción	0.00% 0	0.00% 0	0.00% 0	100.00% 1	0.00% 0	0.00% 0	1	4.00

ESTADÍSTICAS BÁSICAS					
Mínimo		Máximo	Mediana	Media	Desviación estándar
4.00		4.00	4.00	4.00	0.00

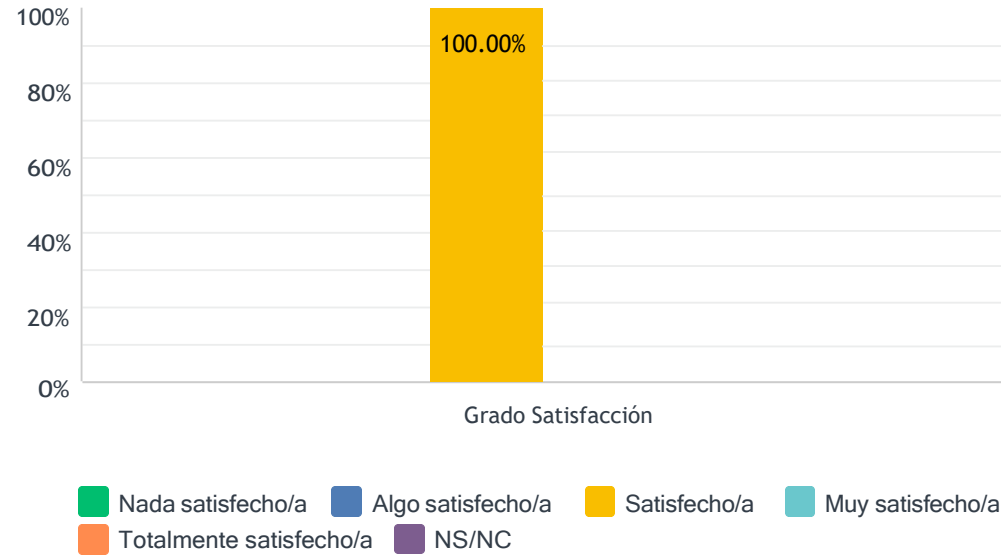
2. Las habilidades y competencias adquiridas con el título son de utilidad en el desempeño de mi trabajo.



	NADA SATISFECHO/A (1)	ALGO SATISFECHO/A (2)	SATISFECHO/A (3)	MUY SATISFECHO/A (4)	TOTALMENTE SATISFECHO/A (5)	NS/NC	TOTAL	PROMEDIO PONDERADO
Grado Satisfacción	0.00% 0	0.00% 0	0.00% 0	100.00% 1	0.00% 0	0.00% 0	1	4.00

ESTADÍSTICAS BÁSICAS					
Mínimo		Máximo	Mediana	Media	Desviación estándar
4.00		4.00	4.00	4.00	0.00

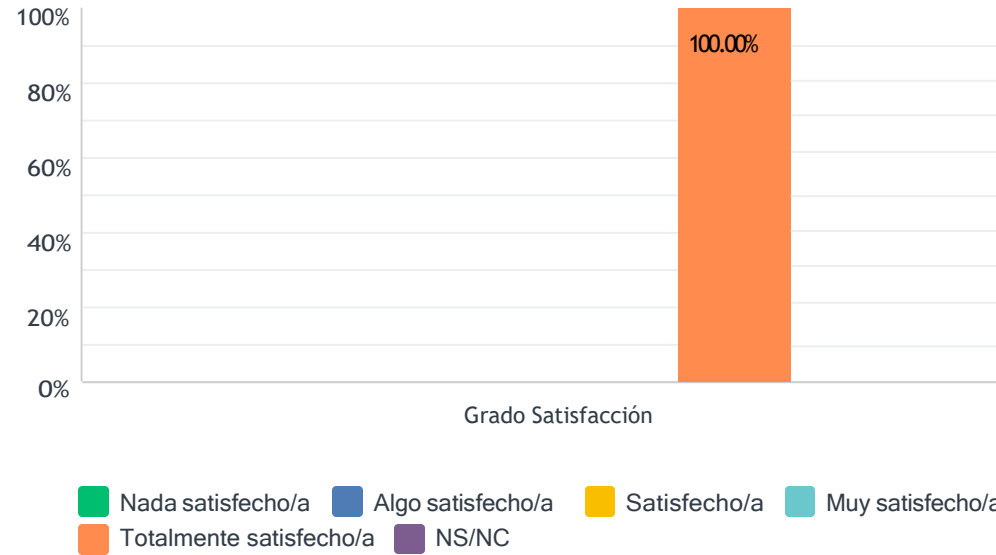
3. Lo aprendido en el título se adecúa a las demandas del mercado de trabajo



	NADA SATISFECHO/A (1)	ALGO SATISFECHO/A (2)	SATISFECHO/A (3)	MUY SATISFECHO/A (4)	TOTALMENTE SATISFECHO/A (5)	NS/NC	TOTAL	PROMEDIO PONDERADO
Grado Satisfacción	0.00% 0	0.00% 0	100.00% 1	0.00% 0	0.00% 0	0.00% 0	1	3.00

ESTADÍSTICAS BÁSICAS					
Mínimo		Máximo	Mediana	Media	Desviación estándar
3.00		3.00	3.00	3.00	0.00

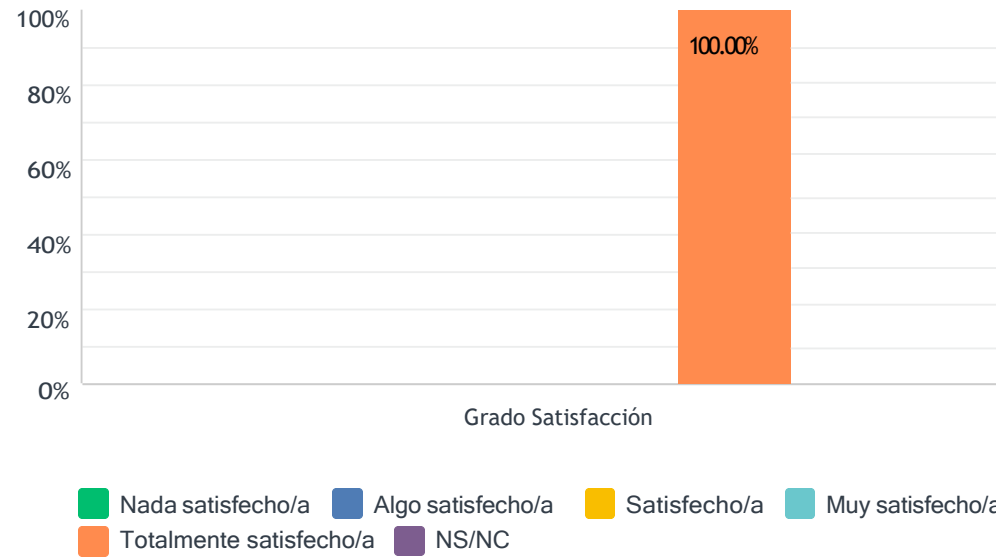
4. El título contribuye a mi desarrollo profesional



	NADA SATISFECHO/A (1)	ALGO SATISFECHO/A (2)	SATISFECHO/A (3)	MUY SATISFECHO/A (4)	TOTALMENTE SATISFECHO/A (5)	NS/NC	TOTAL	PROMEDIO PONDERADO
Grado Satisfacción	0.00% 0	0.00% 0	0.00% 0	0.00% 0	100.00% 1	0.00% 0	1	5.00

ESTADÍSTICAS BÁSICAS							
Mínimo		Máximo	Mediana	Media		Desviación estándar	
5.00		5.00	5.00	5.00		0.00	

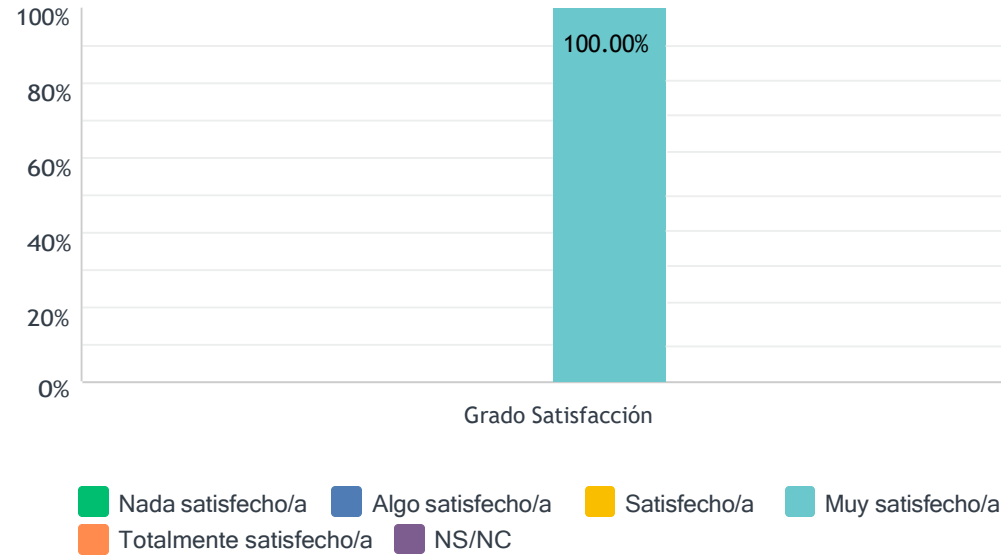
5. Mi trabajo actual está relacionado con el título cursado



	NADA SATISFECHO/A (1)	ALGO SATISFECHO/A (2)	SATISFECHO/A (3)	MUY SATISFECHO/A (4)	TOTALMENTE SATISFECHO/A (5)	NS/NC	TOTAL	PROMEDIO PONDERADO
Grado Satisfacción	0.00% 0	0.00% 0	0.00% 0	0.00% 0	100.00% 1	0.00% 0	1	5.00

ESTADÍSTICAS BÁSICAS							
Mínimo		Máximo	Mediana	Media		Desviación estándar	
5.00		5.00	5.00	5.00		0.00	

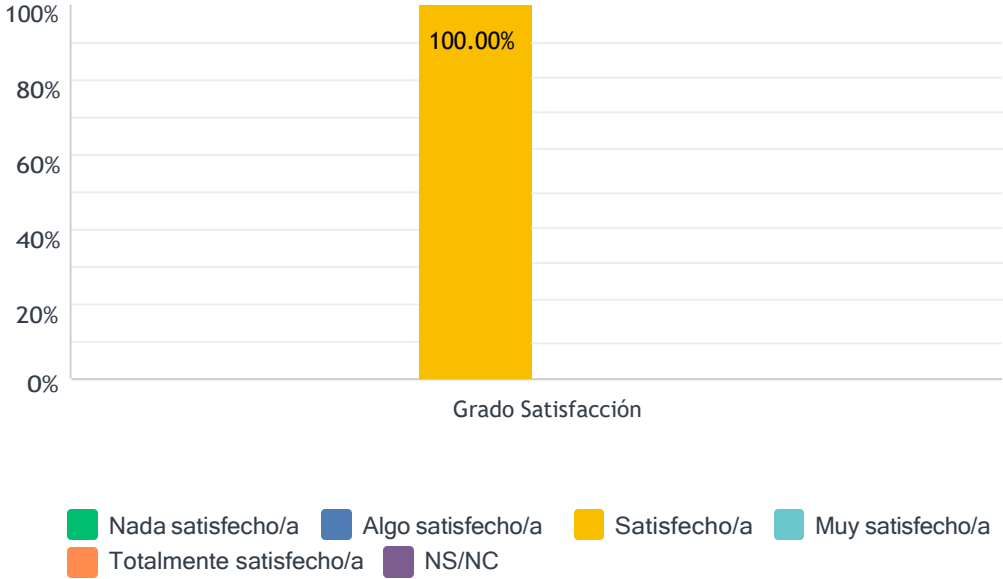
6. El título, en general, es de utilidad para la búsqueda de empleo



	NADA SATISFECHO/A (1)	ALGO SATISFECHO/A (2)	SATISFECHO/A (3)	MUY SATISFECHO/A (4)	TOTALMENTE SATISFECHO/A (5)	NS/NC	TOTAL	PROMEDIO PONDERADO
Grado Satisfacción	0.00% 0	0.00% 0	0.00% 0	100.00% 1	0.00% 0	0.00% 0	1	4.00

ESTADÍSTICAS BÁSICAS								
Mínimo		Máximo	Mediana	Media	Desviación estándar			
4.00		4.00	4.00	4.00	0.00			

7. Satisfacción global con la formación recibida



	NADA SATISFECHO/A (1)	ALGO SATISFECHO/A (2)	SATISFECHO/A (3)	MUY SATISFECHO/A (4)	TOTALMENTE SATISFECHO/A (5)	NS/NC	TOTAL	PROMEDIO PONDERADO
Grado Satisfacción	0.00% 0	0.00% 0	100.00% 1	0.00% 0	0.00% 0	0.00% 0	1	3.00

ESTADÍSTICAS BÁSICAS								
Mínimo		Máximo	Mediana	Media		Desviación estándar		
3.00		3.00	3.00	3.00		0.00		