

SATISFACCIÓN DE LOS EGRESADOS CON LA FORMACIÓN RECIBIDA Y SU INSERCIÓN LABORAL

Facultad de Ciencias del Trabajo (Máster)

(Estudio realizado con egresados en el curso académico 18-19, a los dos años de su egreso)

Fecha encuesta: mayo 21

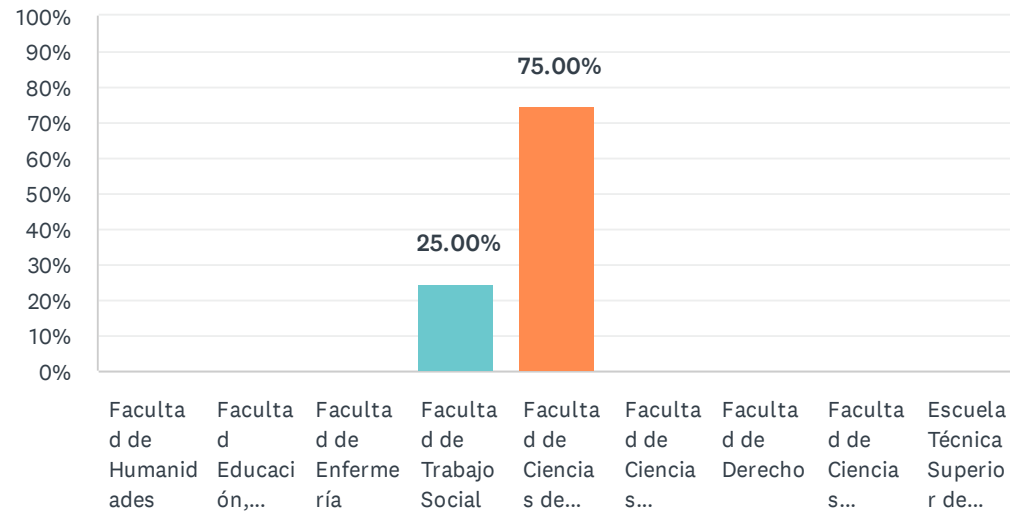
Método: online SurveyMonkey

Se muestran los resultados, sean o no sean significativos estadísticamente, para que puedan analizarse teniendo en cuenta su representatividad.

Encuestas lanzadas	Respuestas	Encuestas necesarias para alcanzar la significatividad estadística (95%)	Tasa de respuesta	Satisfacción Global
89	8	73	8.99%	3.63

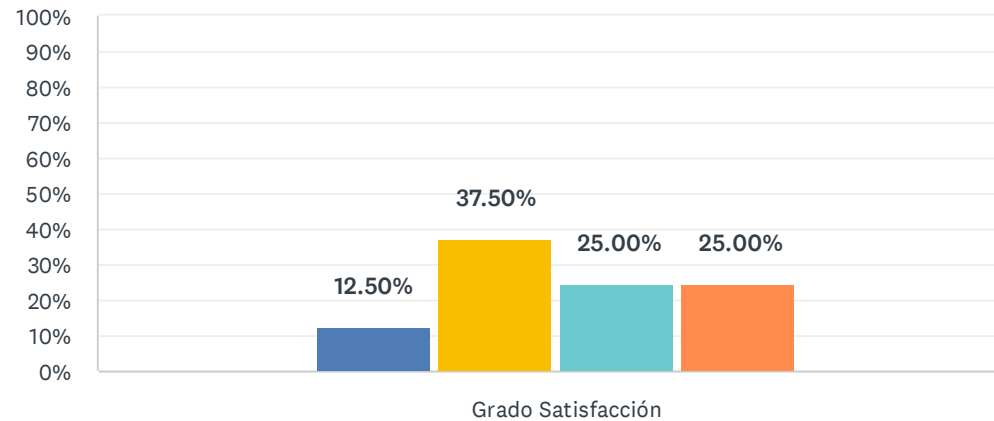
P1 Centro universitario donde has estudiado

Respondidas: 8 Omitidas: 0



P3 1. Los contenidos teóricos y prácticos del título son de utilidad en el desempeño de mi trabajo.

Respondidas: 8 Omitidas: 0



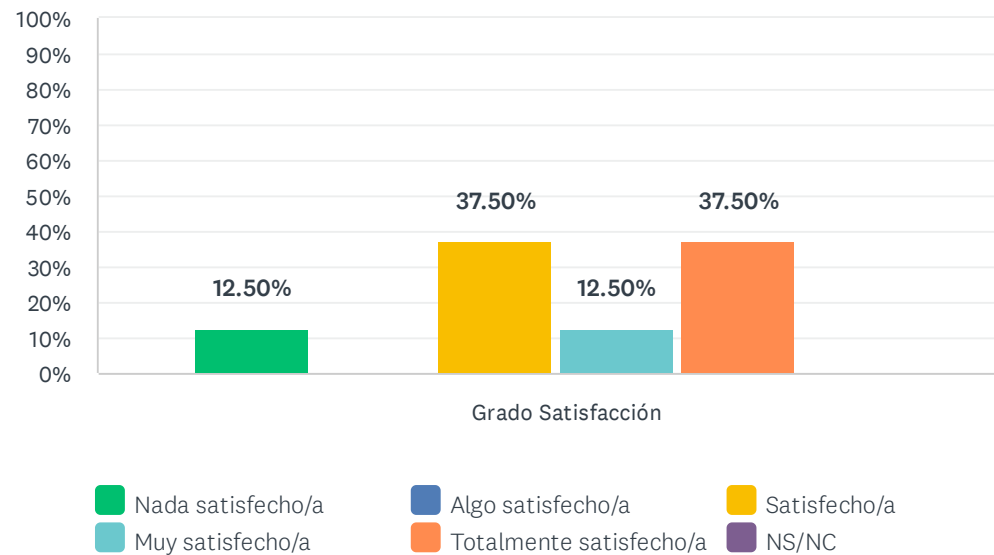
■ Nada satisfecho/a
 ■ Algo satisfecho/a
 ■ Satisfecho/a
■ Muy satisfecho/a
 ■ Totalmente satisfecho/a
 ■ NS/NC

	NADA SATISFECHO/A (1)	ALGO SATISFECHO/A (2)	SATISFECHO/A (3)	MUY SATISFECHO/A (4)	TOTALMENTE SATISFECHO/A (5)	NS/NC	TOTAL	PROMEDIO PONDERADO
Grado Satisfacción	0.00% 0	12.50% 1	37.50% 3	25.00% 2	25.00% 2	0.00% 0	8	3.63

ESTADÍSTICAS BÁSICAS						
Mínimo		Máximo	Mediana	Media	Desviación estándar	
2.00		5.00	3.50	3.63	0.99	

P4 2. Las habilidades y competencias adquiridas con el título son de utilidad en el desempeño de mi trabajo.

Respondidas: 8 Omitidas: 0

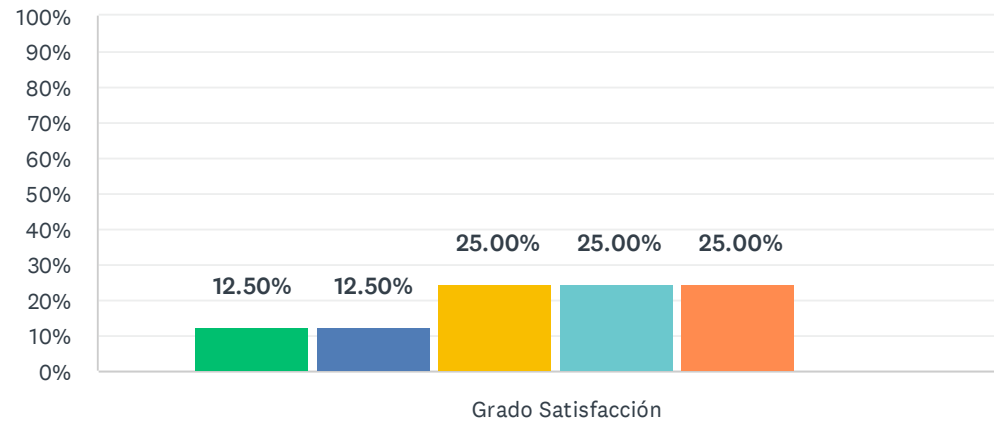


	NADA SATISFECHO/A (1)	ALGO SATISFECHO/A (2)	SATISFECHO/A (3)	MUY SATISFECHO/A (4)	TOTALMENTE SATISFECHO/A (5)	NS/NC	TOTAL	PROMEDIO PONDERADO
Grado Satisfacción	12.50% 1	0.00% 0	37.50% 3	12.50% 1	37.50% 3	0.00% 0	8	3.63

ESTADÍSTICAS BÁSICAS								
Mínimo		Máximo	Mediana	Media	Desviación estándar			
1.00		5.00	3.50	3.63	1.32			

P5 3. Lo aprendido en el título se adecúa a las demandas del mercado de trabajo

Respondidas: 8 Omitidas: 0



■ Nada satisfecho/a
 ■ Algo satisfecho/a
 ■ Satisfecho/a
■ Muy satisfecho/a
 ■ Totalmente satisfecho/a
 ■ NS/NC

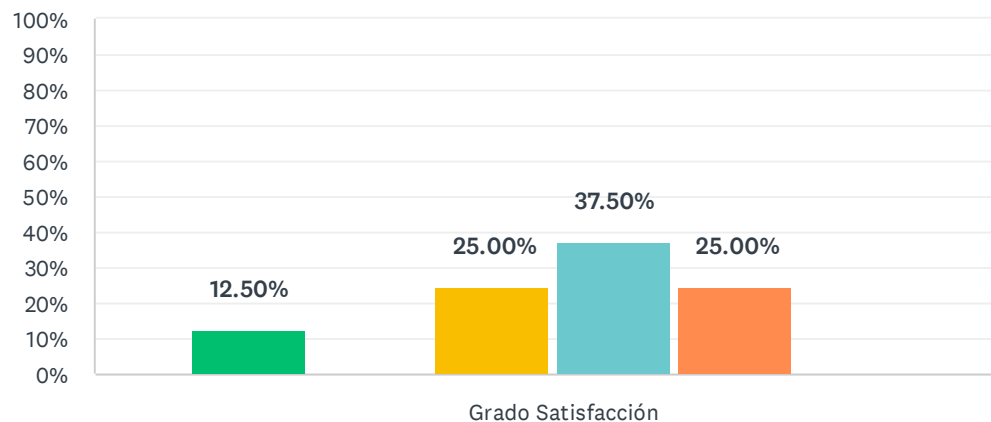
	NADA SATISFECHO/A (1)	ALGO SATISFECHO/A (2)	SATISFECHO/A (3)	MUY SATISFECHO/A (4)	TOTALMENTE SATISFECHO/A (5)	NS/NC	TOTAL	PROMEDIO PONDERADO
Grado Satisfacción	12.50% 1	12.50% 1	25.00% 2	25.00% 2	25.00% 2	0.00% 0	8	3.38

ESTADÍSTICAS BÁSICAS

Mínimo 1.00	Máximo 5.00	Mediana 3.50	Media 3.38	Desviación estándar 1.32
----------------	----------------	-----------------	---------------	-----------------------------

P6 4. El título contribuye a mi desarrollo profesional

Respondidas: 8 Omitidas: 0



■ Nada satisfecho/a
 ■ Algo satisfecho/a
 ■ Satisfecho/a
■ Muy satisfecho/a
 ■ Totalmente satisfecho/a
 ■ NS/NC

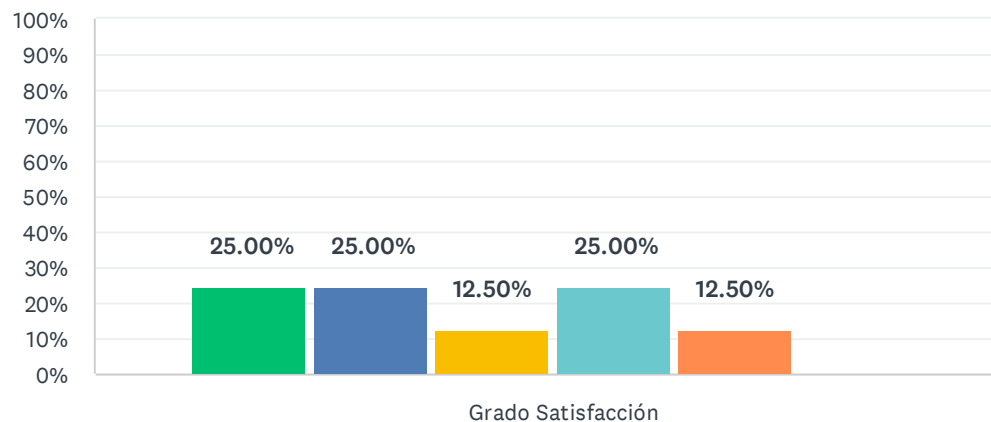
	NADA SATISFECHO/A (1)	ALGO SATISFECHO/A (2)	SATISFECHO/A (3)	MUY SATISFECHO/A (4)	TOTALMENTE SATISFECHO/A (5)	NS/NC	TOTAL	PROMEDIO PONDERADO
Grado Satisfacción	12.50% 1	0.00% 0	25.00% 2	37.50% 3	25.00% 2	0.00% 0	8	3.63

ESTADÍSTICAS BÁSICAS

Mínimo 1.00	Máximo 5.00	Mediana 4.00	Media 3.63	Desviación estándar 1.22
----------------	----------------	-----------------	---------------	-----------------------------

P7 5. Mi trabajo actual está relacionado con el título cursado

Respondidas: 8 Omitidas: 0



■ Nada satisfecho/a
 ■ Algo satisfecho/a
 ■ Satisfecho/a
■ Muy satisfecho/a
 ■ Totalmente satisfecho/a
 ■ NS/NC

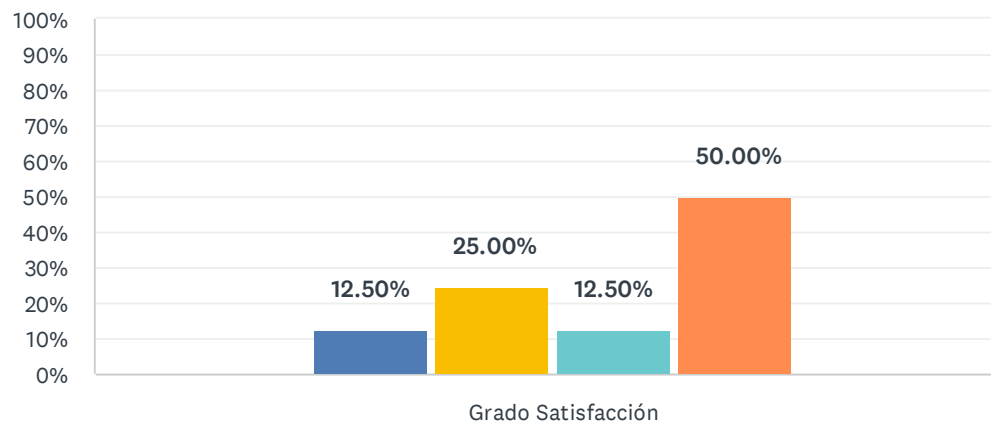
	NADA SATISFECHO/A (1)	ALGO SATISFECHO/A (2)	SATISFECHO/A (3)	MUY SATISFECHO/A (4)	TOTALMENTE SATISFECHO/A (5)	NS/NC	TOTAL	PROMEDIO PONDERADO
Grado Satisfacción	25.00% 2	25.00% 2	12.50% 1	25.00% 2	12.50% 1	0.00% 0	8	2.75

ESTADÍSTICAS BÁSICAS

Mínimo 1.00	Máximo 5.00	Mediana 2.50	Media 2.75	Desviación estándar 1.39
----------------	----------------	-----------------	---------------	-----------------------------

P8 6. El título, en general, es de utilidad para la búsqueda de empleo

Respondidas: 8 Omitidas: 0



■ Nada satisfecho/a
 ■ Algo satisfecho/a
 ■ Satisfecho/a
■ Muy satisfecho/a
 ■ Totalmente satisfecho/a
 ■ NS/NC

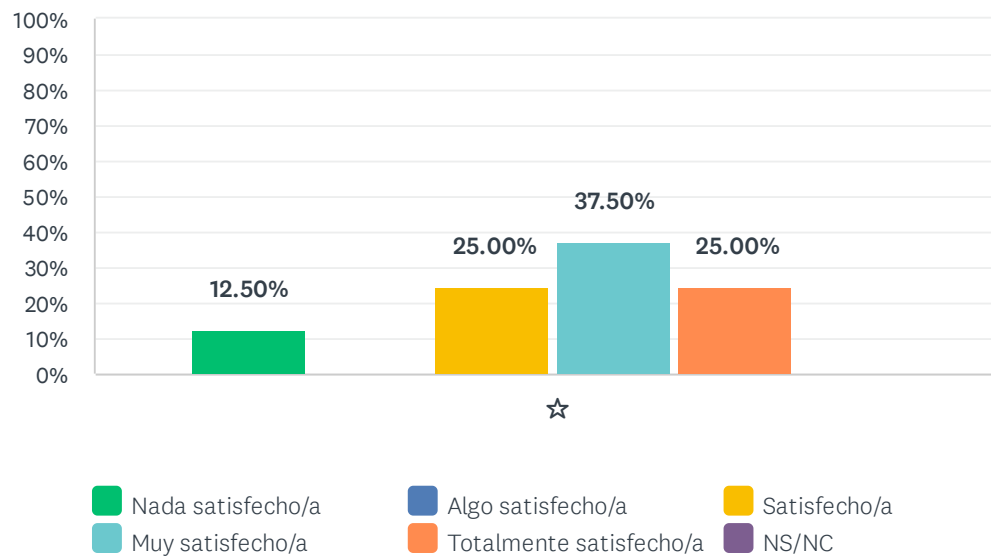
	NADA SATISFECHO/A (1)	ALGO SATISFECHO/A (2)	SATISFECHO/A (3)	MUY SATISFECHO/A (4)	TOTALMENTE SATISFECHO/A (5)	NS/NC	TOTAL	PROMEDIO PONDERADO
Grado Satisfacción	0.00% 0	12.50% 1	25.00% 2	12.50% 1	50.00% 4	0.00% 0	8	4.00

ESTADÍSTICAS BÁSICAS

Mínimo 2.00	Máximo 5.00	Mediana 4.50	Media 4.00	Desviación estándar 1.12
----------------	----------------	-----------------	---------------	-----------------------------

P9 7. Satisfacción global con la formación recibida

Respondidas: 8 Omitidas: 0



	NADA SATISFECHO/A (1)	ALGO SATISFECHO/A (2)	SATISFECHO/A (3)	MUY SATISFECHO/A (4)	TOTALMENTE SATISFECHO/A (5)	NS/NC	TOTAL	PROMEDIO PONDERADO
☆	12.50% 1	0.00% 0	25.00% 2	37.50% 3	25.00% 2	0.00% 0	8	3.63

ESTADÍSTICAS BÁSICAS						
Mínimo	Máximo	Mediana	Media	Desviación estándar		
1.00	5.00	4.00	3.63	1.22		