

SATISFACCIÓN DE LOS EGRESADOS CON LA FORMACIÓN RECIBIDA Y SU INSERCIÓN LABORAL

Facultad de Derecho (Máster)

(Estudio realizado con egresados en el curso académico 18-19, a los dos años de su egreso)

Fecha encuesta: mayo 21

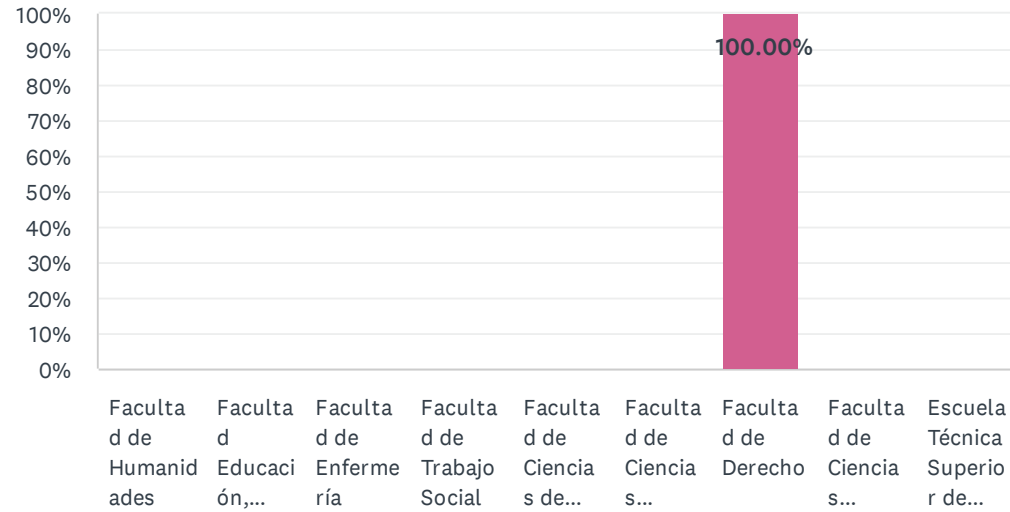
Método: online SurveyMonkey

Se muestran los resultados, sean o no sean significativos estadísticamente, para que puedan analizarse teniendo en cuenta su representatividad.

Encuestas lanzadas	Respuestas	Encuestas necesarias para alcanzar la significatividad estadística (95%)	Tasa de respuesta	Satisfacción Global
32	5	30	15.63%	2.60

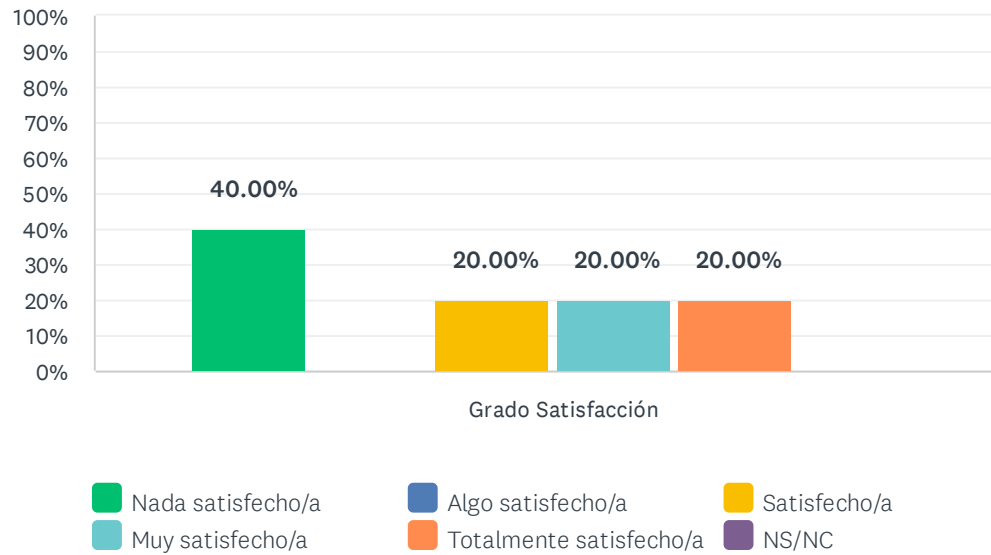
P1 Centro universitario donde has estudiado

Respondidas: 5 Omitidas: 0



P3 1. Los contenidos teóricos y prácticos del título son de utilidad en el desempeño de mi trabajo.

Respondidas: 5 Omitidas: 0

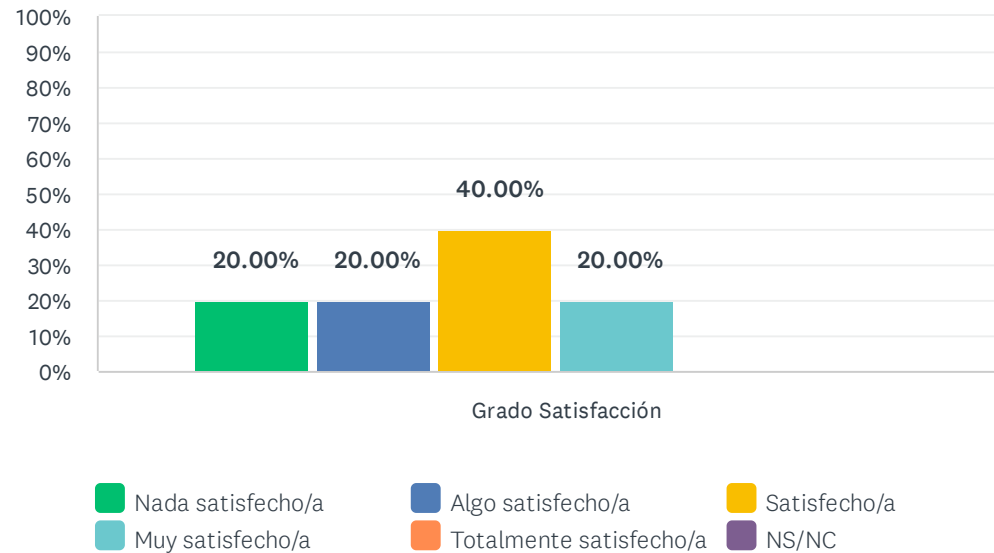


	NADA SATISFECHO/A (1)	ALGO SATISFECHO/A (2)	SATISFECHO/A (3)	MUY SATISFECHO/A (4)	TOTALMENTE SATISFECHO/A (5)	NS/NC	TOTAL	PROMEDIO PONDERADO
Grado Satisfacción	40.00% 2	0.00% 0	20.00% 1	20.00% 1	20.00% 1	0.00% 0	5	2.80

ESTADÍSTICAS BÁSICAS						
Mínimo	Máximo	Mediana	Media	Desviación estándar		
1.00	5.00	3.00	2.80	1.60		

P4 2. Las habilidades y competencias adquiridas con el título son de utilidad en el desempeño de mi trabajo.

Respondidas: 5 Omitidas: 0

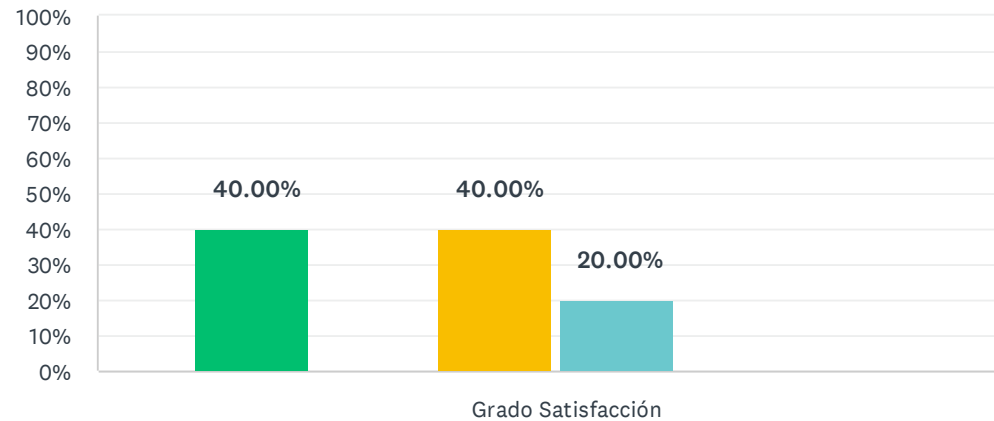


	NADA SATISFECHO/A (1)	ALGO SATISFECHO/A (2)	SATISFECHO/A (3)	MUY SATISFECHO/A (4)	TOTALMENTE SATISFECHO/A (5)	NS/NC	TOTAL	PROMEDIO PONDERADO
Grado Satisfacción	20.00% 1	20.00% 1	40.00% 2	20.00% 1	0.00% 0	0.00% 0	5	2.60

ESTADÍSTICAS BÁSICAS								
Mínimo		Máximo	Mediana	Media	Desviación estándar			
1.00		4.00	3.00	2.60	1.02			

P5 3. Lo aprendido en el título se adecúa a las demandas del mercado de trabajo

Respondidas: 5 Omitidas: 0



■ Nada satisfecho/a
 ■ Algo satisfecho/a
 ■ Satisfecho/a
■ Muy satisfecho/a
 ■ Totalmente satisfecho/a
 ■ NS/NC

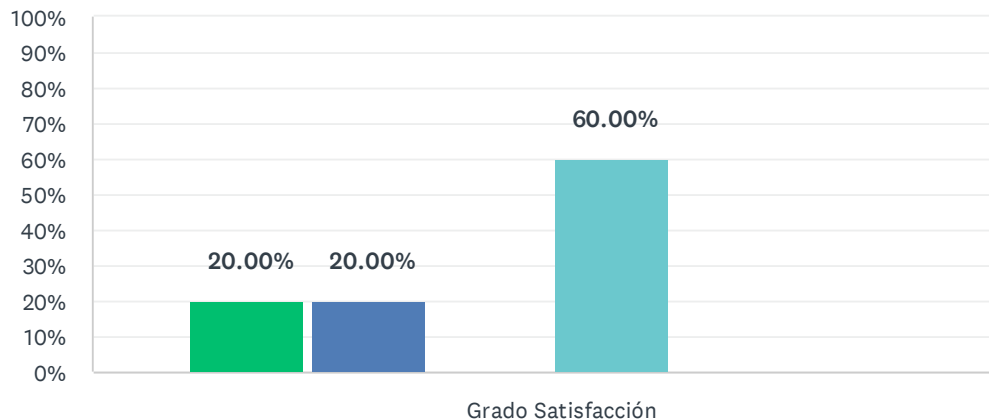
	NADA SATISFECHO/A (1)	ALGO SATISFECHO/A (2)	SATISFECHO/A (3)	MUY SATISFECHO/A (4)	TOTALMENTE SATISFECHO/A (5)	NS/NC	TOTAL	PROMEDIO PONDERADO
Grado Satisfacción	40.00% 2	0.00% 0	40.00% 2	20.00% 1	0.00% 0	0.00% 0	5	2.40

ESTADÍSTICAS BÁSICAS

Mínimo 1.00	Máximo 4.00	Mediana 3.00	Media 2.40	Desviación estándar 1.20
----------------	----------------	-----------------	---------------	-----------------------------

P6 4. El título contribuye a mi desarrollo profesional

Respondidas: 5 Omitidas: 0



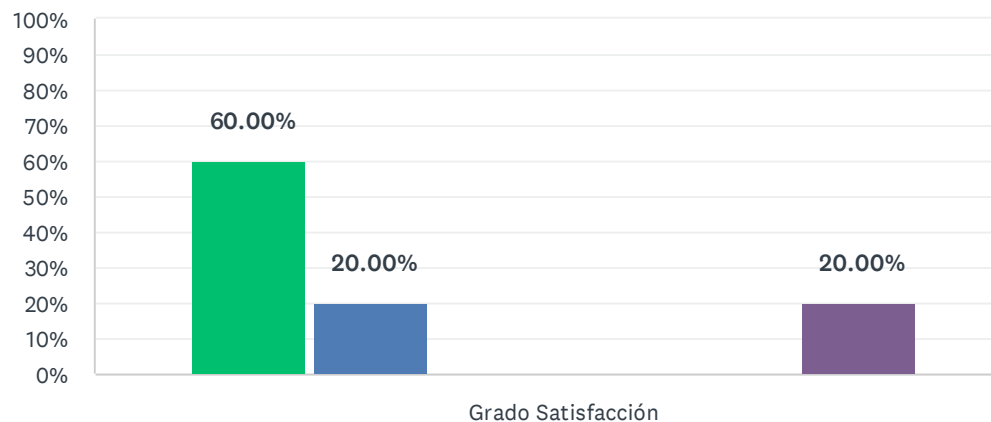
■ Nada satisfecho/a
 ■ Algo satisfecho/a
 ■ Satisfecho/a
■ Muy satisfecho/a
 ■ Totalmente satisfecho/a
 ■ NS/NC

	NADA SATISFECHO/A (1)	ALGO SATISFECHO/A (2)	SATISFECHO/A (3)	MUY SATISFECHO/A (4)	TOTALMENTE SATISFECHO/A (5)	NS/NC	TOTAL	PROMEDIO PONDERADO
Grado Satisfacción	20.00% 1	20.00% 1	0.00% 0	60.00% 3	0.00% 0	0.00% 0	5	3.00

ESTADÍSTICAS BÁSICAS						
Mínimo	Máximo	Mediana	Media	Desviación estándar		
1.00	4.00	4.00	3.00	1.26		

P7 5. Mi trabajo actual está relacionado con el título cursado

Respondidas: 5 Omitidas: 0



■ Nada satisfecho/a ■ Algo satisfecho/a ■ Satisfecho/a
■ Muy satisfecho/a ■ Totalmente satisfecho/a ■ NS/NC

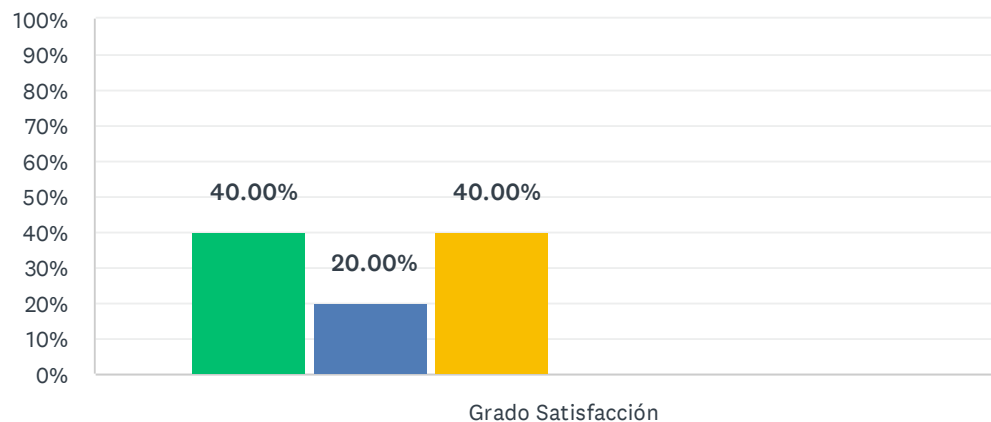
	NADA SATISFECHO/A (1)	ALGO SATISFECHO/A (2)	SATISFECHO/A (3)	MUY SATISFECHO/A (4)	TOTALMENTE SATISFECHO/A (5)	NS/NC	TOTAL	PROMEDIO PONDERADO
Grado Satisfacción	60.00% 3	20.00% 1	0.00% 0	0.00% 0	0.00% 0	20.00% 1	5	1.25

ESTADÍSTICAS BÁSICAS

Mínimo	Máximo	Mediana	Media	Desviación estándar
1.00	2.00	1.00	1.25	0.43

P8 6. El título, en general, es de utilidad para la búsqueda de empleo

Respondidas: 5 Omitidas: 0



■ Nada satisfecho/a
 ■ Algo satisfecho/a
 ■ Satisfecho/a
■ Muy satisfecho/a
 ■ Totalmente satisfecho/a
 ■ NS/NC

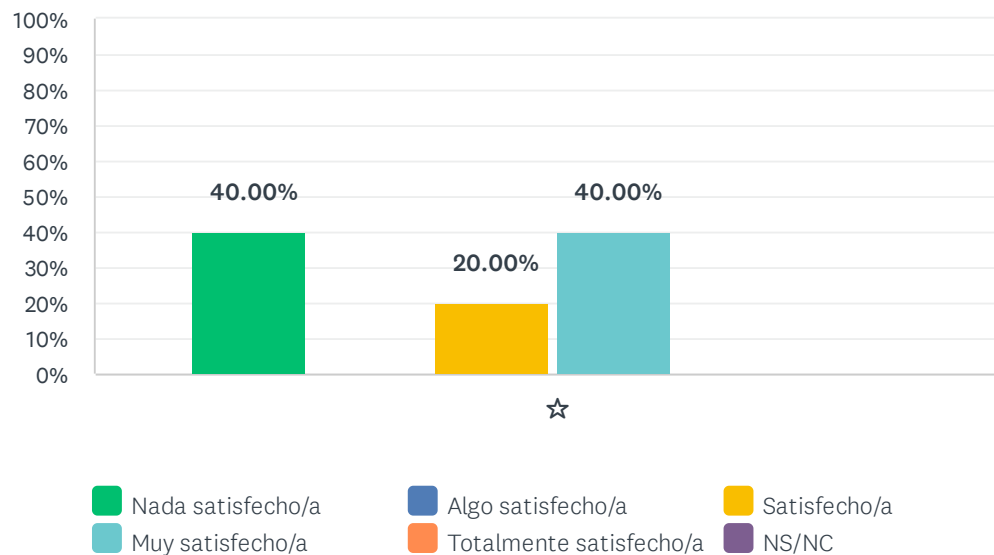
	NADA SATISFECHO/A (1)	ALGO SATISFECHO/A (2)	SATISFECHO/A (3)	MUY SATISFECHO/A (4)	TOTALMENTE SATISFECHO/A (5)	NS/NC	TOTAL	PROMEDIO PONDERADO
Grado Satisfacción	40.00% 2	20.00% 1	40.00% 2	0.00% 0	0.00% 0	0.00% 0	5	2.00

ESTADÍSTICAS BÁSICAS

Mínimo 1.00	Máximo 3.00	Mediana 2.00	Media 2.00	Desviación estándar 0.89
----------------	----------------	-----------------	---------------	-----------------------------

P9 7. Satisfacción global con la formación recibida

Respondidas: 5 Omitidas: 0



	NADA SATISFECHO/A (1)	ALGO SATISFECHO/A (2)	SATISFECHO/A (3)	MUY SATISFECHO/A (4)	TOTALMENTE SATISFECHO/A (5)	NS/NC	TOTAL	PROMEDIO PONDERADO
☆	40.00% 2	0.00% 0	20.00% 1	40.00% 2	0.00% 0	0.00% 0	5	2.60

ESTADÍSTICAS BÁSICAS							
Mínimo		Máximo	Mediana	Media		Desviación estándar	
1.00		4.00	3.00	2.60		1.36	