

SATISFACCIÓN DE LOS EGRESADOS CON LA FORMACIÓN RECIBIDA Y SU INSERCIÓN LABORAL

Facultad de Ciencias Experimentales (Máster)

(Estudio realizado con egresados en el curso académico 18-19, a los dos años de su egreso)

Fecha encuesta: mayo 21

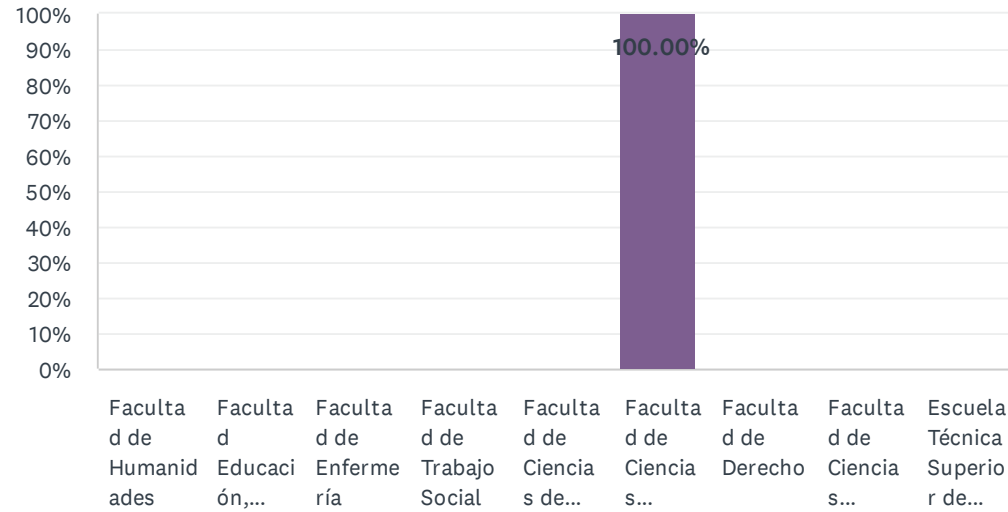
Método: online SurveyMonkey

Se muestran los resultados, sean o no sean significativos estadísticamente, para que puedan analizarse teniendo en cuenta su representatividad.

| Encuestas lanzadas | Respuestas | Encuestas necesarias para alcanzar la significatividad estadística (95%) | Tasa de respuesta | Satisfacción Global |
|--------------------|------------|--|-------------------|---------------------|
| 32 | 3 | 30 | 9.38% | 4.33 |

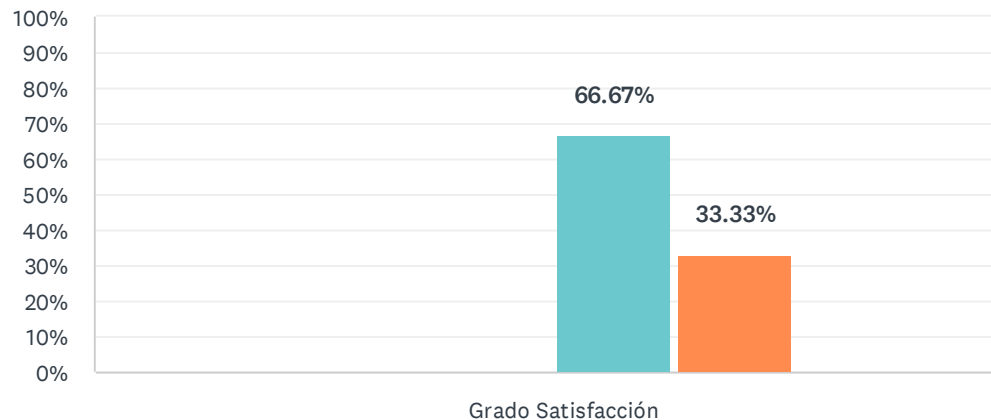
P1 Centro universitario donde has estudiado

Respondidas: 3 Omitidas: 0



P3 1. Los contenidos teóricos y prácticos del título son de utilidad en el desempeño de mi trabajo.

Respondidas: 3 Omitidas: 0



■ Nada satisfecho/a ■ Algo satisfecho/a ■ Satisfecho/a
■ Muy satisfecho/a ■ Totalmente satisfecho/a ■ NS/NC

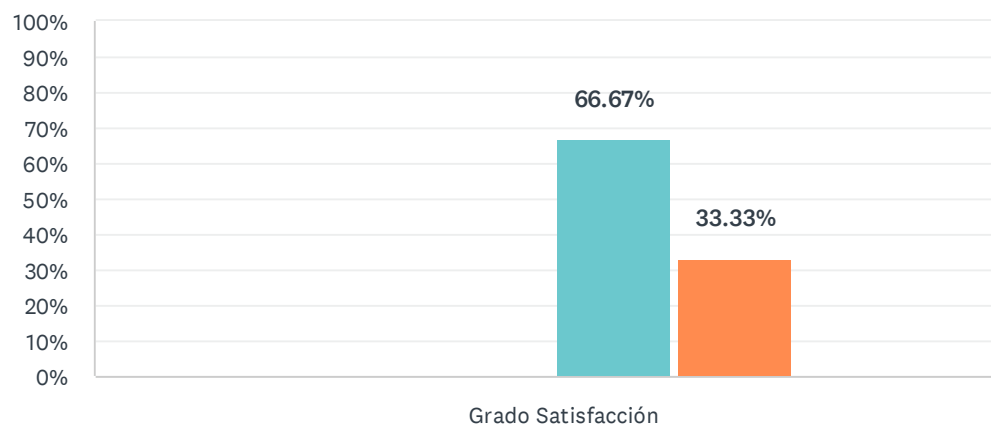
| | NADA SATISFECHO/A (1) | ALGO SATISFECHO/A (2) | SATISFECHO/A (3) | MUY SATISFECHO/A (4) | TOTALMENTE SATISFECHO/A (5) | NS/NC | TOTAL | PROMEDIO PONDERADO |
|--------------------|-----------------------|-----------------------|------------------|----------------------|-----------------------------|------------|-------|--------------------|
| Grado Satisfacción | 0.00% 0 | 0.00% 0 | 0.00% 0 | 66.67% 2 | 33.33% 1 | 0.00% 0 | 3 | 4.33 |

ESTADÍSTICAS BÁSICAS

| | | | | |
|----------------|----------------|-----------------|---------------|-----------------------------|
| Mínimo 4.00 | Máximo 5.00 | Mediana 4.00 | Media 4.33 | Desviación estándar 0.47 |
|----------------|----------------|-----------------|---------------|-----------------------------|

P4 2. Las habilidades y competencias adquiridas con el título son de utilidad en el desempeño de mi trabajo.

Respondidas: 3 Omitidas: 0



■ Nada satisfecho/a
 ■ Algo satisfecho/a
 ■ Satisfecho/a
■ Muy satisfecho/a
 ■ Totalmente satisfecho/a
 ■ NS/NC

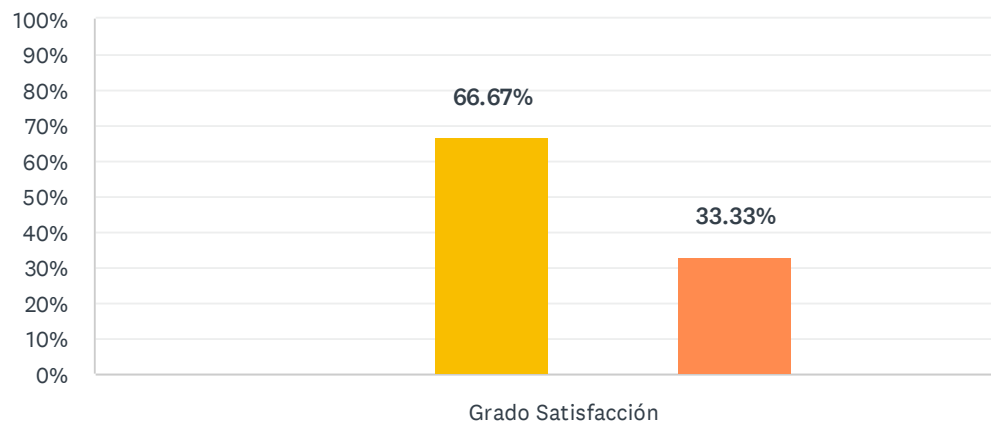
| | NADA SATISFECHO/A (1) | ALGO SATISFECHO/A (2) | SATISFECHO/A (3) | MUY SATISFECHO/A (4) | TOTALMENTE SATISFECHO/A (5) | NS/NC | TOTAL | PROMEDIO PONDERADO |
|--------------------|-----------------------|-----------------------|------------------|----------------------|-----------------------------|------------|-------|--------------------|
| Grado Satisfacción | 0.00% 0 | 0.00% 0 | 0.00% 0 | 66.67% 2 | 33.33% 1 | 0.00% 0 | 3 | 4.33 |

ESTADÍSTICAS BÁSICAS

| | | | | |
|----------------|----------------|-----------------|---------------|-----------------------------|
| Mínimo 4.00 | Máximo 5.00 | Mediana 4.00 | Media 4.33 | Desviación estándar 0.47 |
|----------------|----------------|-----------------|---------------|-----------------------------|

P5 3. Lo aprendido en el título se adecúa a las demandas del mercado de trabajo

Respondidas: 3 Omitidas: 0



■ Nada satisfecho/a
 ■ Algo satisfecho/a
 ■ Satisfecho/a
■ Muy satisfecho/a
 ■ Totalmente satisfecho/a
 ■ NS/NC

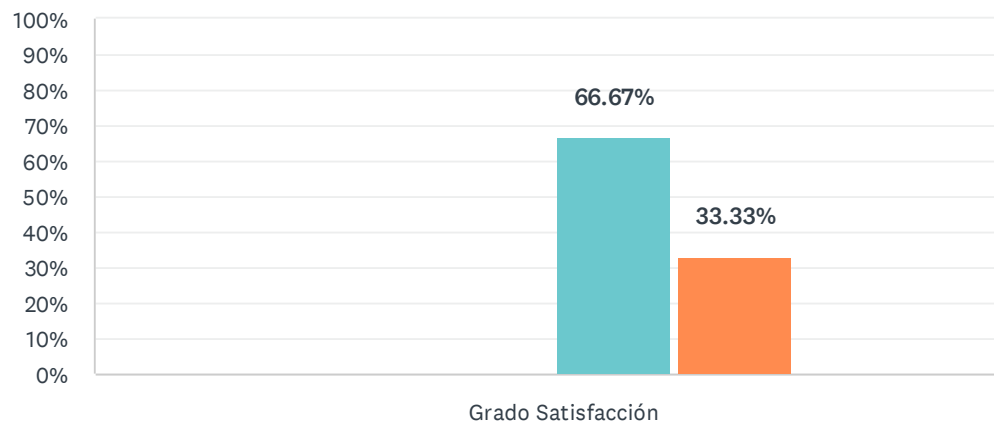
| | NADA SATISFECHO/A (1) | ALGO SATISFECHO/A (2) | SATISFECHO/A (3) | MUY SATISFECHO/A (4) | TOTALMENTE SATISFECHO/A (5) | NS/NC | TOTAL | PROMEDIO PONDERADO |
|--------------------|-----------------------|-----------------------|------------------|----------------------|-----------------------------|------------|-------|--------------------|
| Grado Satisfacción | 0.00% 0 | 0.00% 0 | 66.67% 2 | 0.00% 0 | 33.33% 1 | 0.00% 0 | 3 | 3.67 |

ESTADÍSTICAS BÁSICAS

| | | | | |
|----------------|----------------|-----------------|---------------|-----------------------------|
| Mínimo 3.00 | Máximo 5.00 | Mediana 3.00 | Media 3.67 | Desviación estándar 0.94 |
|----------------|----------------|-----------------|---------------|-----------------------------|

P6 4. El título contribuye a mi desarrollo profesional

Respondidas: 3 Omitidas: 0



- Nada satisfecho/a
- Algo satisfecho/a
- Satisfecho/a
- Muy satisfecho/a
- Totalmente satisfecho/a
- NS/NC

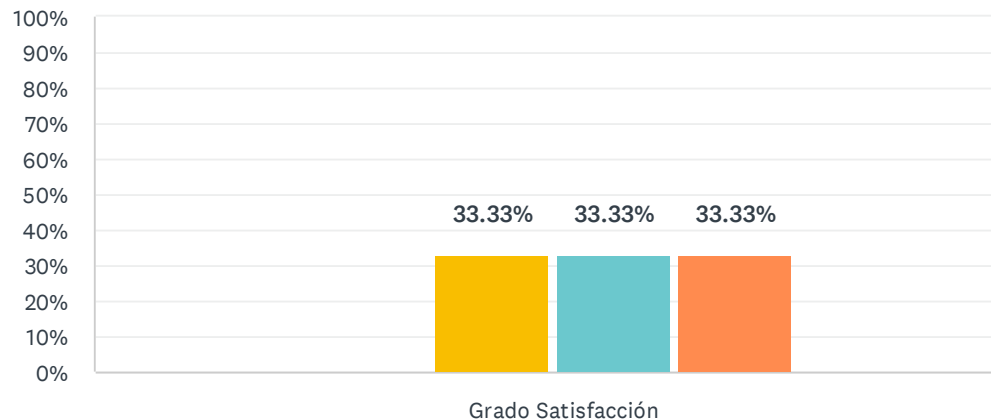
| | NADA SATISFECHO/A (1) | ALGO SATISFECHO/A (2) | SATISFECHO/A (3) | MUY SATISFECHO/A (4) | TOTALMENTE SATISFECHO/A (5) | NS/NC | TOTAL | PROMEDIO PONDERADO |
|--------------------|-----------------------|-----------------------|------------------|----------------------|-----------------------------|------------|-------|--------------------|
| Grado Satisfacción | 0.00% 0 | 0.00% 0 | 0.00% 0 | 66.67% 2 | 33.33% 1 | 0.00% 0 | 3 | 4.33 |

ESTADÍSTICAS BÁSICAS

| | | | | |
|----------------|----------------|-----------------|---------------|-----------------------------|
| Mínimo 4.00 | Máximo 5.00 | Mediana 4.00 | Media 4.33 | Desviación estándar 0.47 |
|----------------|----------------|-----------------|---------------|-----------------------------|

P7 5. Mi trabajo actual está relacionado con el título cursado

Respondidas: 3 Omitidas: 0



■ Nada satisfecho/a
 ■ Algo satisfecho/a
 ■ Satisfecho/a
■ Muy satisfecho/a
 ■ Totalmente satisfecho/a
 ■ NS/NC

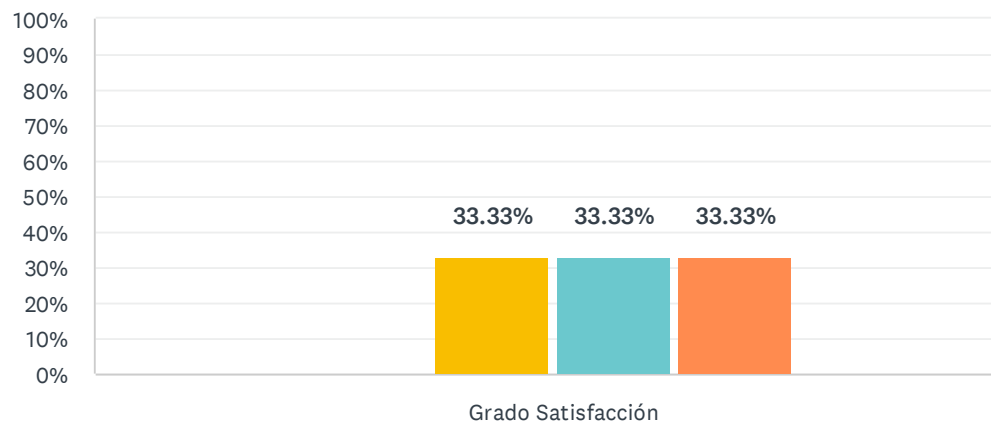
| | NADA SATISFECHO/A (1) | ALGO SATISFECHO/A (2) | SATISFECHO/A (3) | MUY SATISFECHO/A (4) | TOTALMENTE SATISFECHO/A (5) | NS/NC | TOTAL | PROMEDIO PONDERADO |
|--------------------|-----------------------|-----------------------|------------------|----------------------|-----------------------------|------------|-------|--------------------|
| Grado Satisfacción | 0.00% 0 | 0.00% 0 | 33.33% 1 | 33.33% 1 | 33.33% 1 | 0.00% 0 | 3 | 4.00 |

ESTADÍSTICAS BÁSICAS

| | | | | |
|----------------|----------------|-----------------|---------------|-----------------------------|
| Mínimo 3.00 | Máximo 5.00 | Mediana 4.00 | Media 4.00 | Desviación estándar 0.82 |
|----------------|----------------|-----------------|---------------|-----------------------------|

P8 6. El título, en general, es de utilidad para la búsqueda de empleo

Respondidas: 3 Omitidas: 0



■ Nada satisfecho/a
 ■ Algo satisfecho/a
 ■ Satisfecho/a
■ Muy satisfecho/a
 ■ Totalmente satisfecho/a
 ■ NS/NC

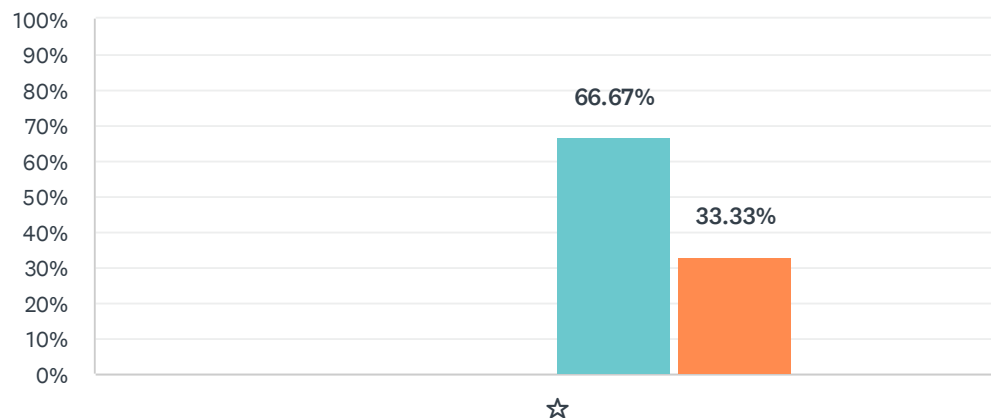
| | NADA SATISFECHO/A (1) | ALGO SATISFECHO/A (2) | SATISFECHO/A (3) | MUY SATISFECHO/A (4) | TOTALMENTE SATISFECHO/A (5) | NS/NC | TOTAL | PROMEDIO PONDERADO |
|--------------------|-----------------------|-----------------------|------------------|----------------------|-----------------------------|------------|-------|--------------------|
| Grado Satisfacción | 0.00% 0 | 0.00% 0 | 33.33% 1 | 33.33% 1 | 33.33% 1 | 0.00% 0 | 3 | 4.00 |

ESTADÍSTICAS BÁSICAS

| | | | | |
|----------------|----------------|-----------------|---------------|-----------------------------|
| Mínimo 3.00 | Máximo 5.00 | Mediana 4.00 | Media 4.00 | Desviación estándar 0.82 |
|----------------|----------------|-----------------|---------------|-----------------------------|

P9 7. Satisfacción global con la formación recibida

Respondidas: 3 Omitidas: 0



■ Nada satisfecho/a
 ■ Algo satisfecho/a
 ■ Satisfecho/a
■ Muy satisfecho/a
 ■ Totalmente satisfecho/a
 ■ NS/NC

| | NADA SATISFECHO/A (1) | ALGO SATISFECHO/A (2) | SATISFECHO/A (3) | MUY SATISFECHO/A (4) | TOTALMENTE SATISFECHO/A (5) | NS/NC | TOTAL | PROMEDIO PONDERADO |
|---|--------------------------|--------------------------|---------------------|-------------------------|--------------------------------|------------|-------|-----------------------|
| ☆ | 0.00% 0 | 0.00% 0 | 0.00% 0 | 66.67% 2 | 33.33% 1 | 0.00% 0 | 3 | 4.33 |

| ESTADÍSTICAS BÁSICAS | | | | | | |
|----------------------|--------|---------|-------|---------------------|--|--|
| Mínimo | Máximo | Mediana | Media | Desviación estándar | | |
| 4.00 | 5.00 | 4.00 | 4.33 | 0.47 | | |