

SATISFACCIÓN DE LOS EGRESADOS CON LA FORMACIÓN RECIBIDA Y SU INSERCIÓN LABORAL

Máster en Investigación e Intervención Psicosocial en Contextos Diversos

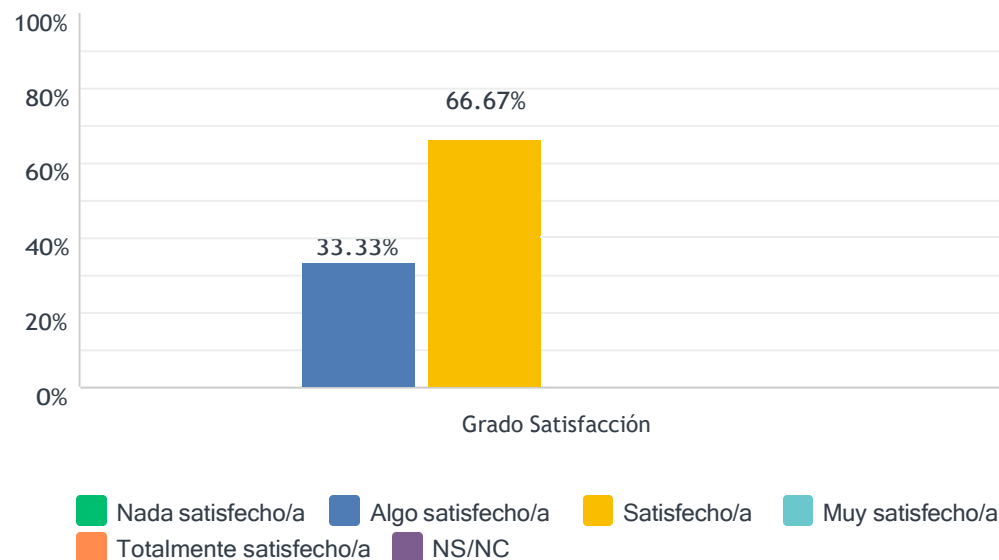
(Estudio realizado con egresados en el curso académico 18-19, a los dos años de su egreso)

Fecha encuesta: mayo 21

Método: online SurveyMonkey

Encuestas lanzadas	Respuestas	Encuestas necesarias para alcanzar la significatividad estadística (95%)	Tasa de respuesta	Satisfacción Global
14	3	14	21.43%	3.33

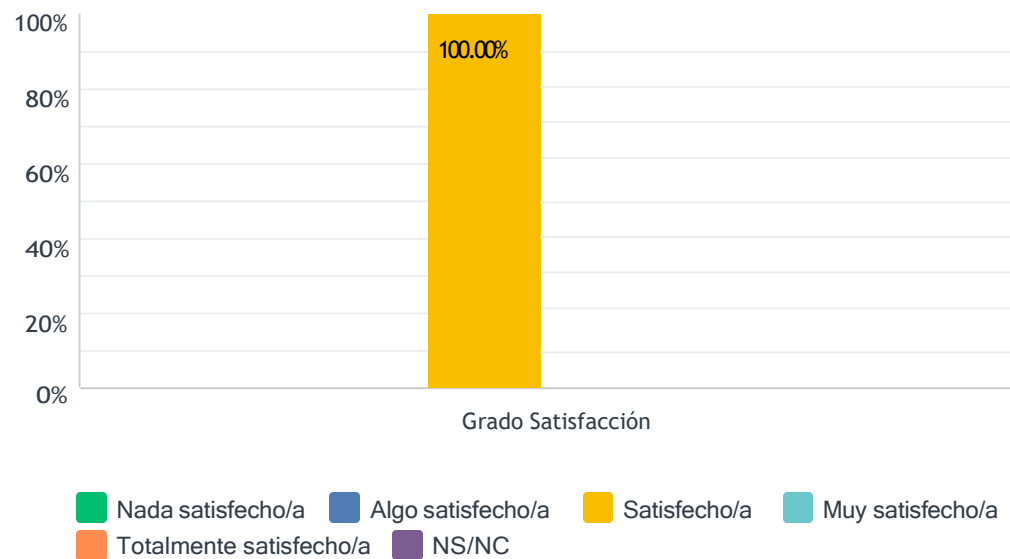
1. Los contenidos teóricos y prácticos del título son de utilidad en el desempeño de mi trabajo.



	NADA SATISFECHO/A (1)	ALGO SATISFECHO/A (2)	SATISFECHO/A (3)	MUY SATISFECHO/A (4)	TOTALMENTE SATISFECHO/A (5)	NS/NC	TOTAL	PROMEDIO PONDERADO
Grado Satisfacción	0.00% 0	33.33% 1	66.67% 2	0.00% 0	0.00% 0	0.00% 0	3	2.67

ESTADÍSTICAS BÁSICAS					
Mínimo	Máximo	Mediana	Media	Desviación estándar	
2.00	3.00	3.00	2.67	0.47	

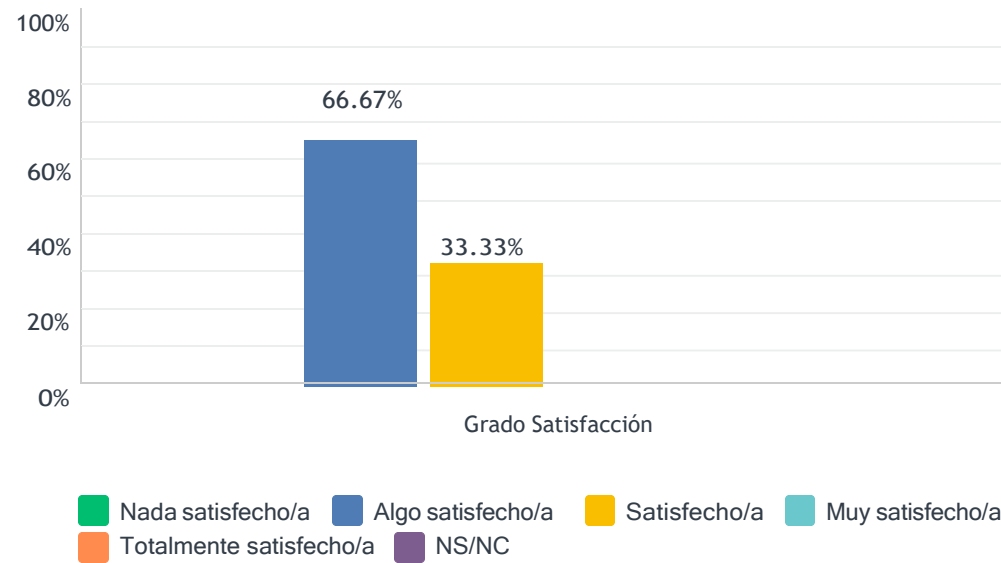
2. Las habilidades y competencias adquiridas con el título son de utilidad en el desempeño de mi trabajo.



	NADA SATISFECHO/A (1)	ALGO SATISFECHO/A (2)	SATISFECHO/A (3)	MUY SATISFECHO/A (4)	TOTALMENTE SATISFECHO/A (5)	NS/NC	TOTAL	PROMEDIO PONDERADO
Grado Satisfacción	0.00% 0	0.00% 0	100.00% 3	0.00% 0	0.00% 0	0.00% 0	3	3.00

ESTADÍSTICAS BÁSICAS							
Mínimo		Máximo	Mediana	Media		Desviación estándar	
3.00		3.00	3.00	3.00		0.00	

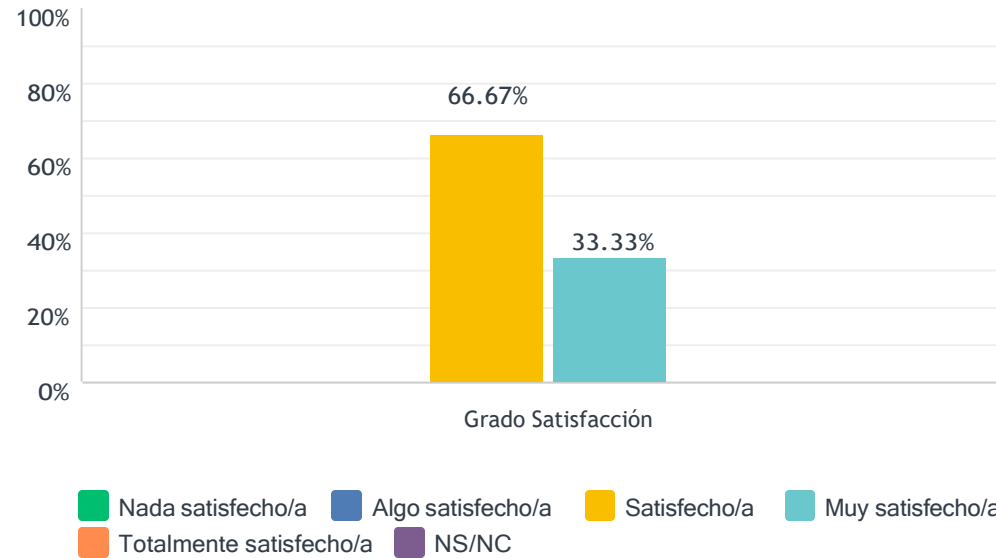
3. Lo aprendido en el título se adecúa a las demandas del mercado de trabajo



	NADA SATISFECHO/A (1)	ALGO SATISFECHO/A (2)	SATISFECHO/A (3)	MUY SATISFECHO/A (4)	TOTALMENTE SATISFECHO/A (5)	NS/NC	TOTAL	PROMEDIO PONDERADO
Grado Satisfacción	0.00% 0	66.67% 2	33.33% 1	0.00% 0	0.00% 0	0.00% 0	3	2.33

ESTADÍSTICAS BÁSICAS						
Mínimo	Máximo	Mediana	Media	Desviación estándar		
2.00	3.00	2.00	2.33	0.47		

4. El título contribuye a mi desarrollo profesional

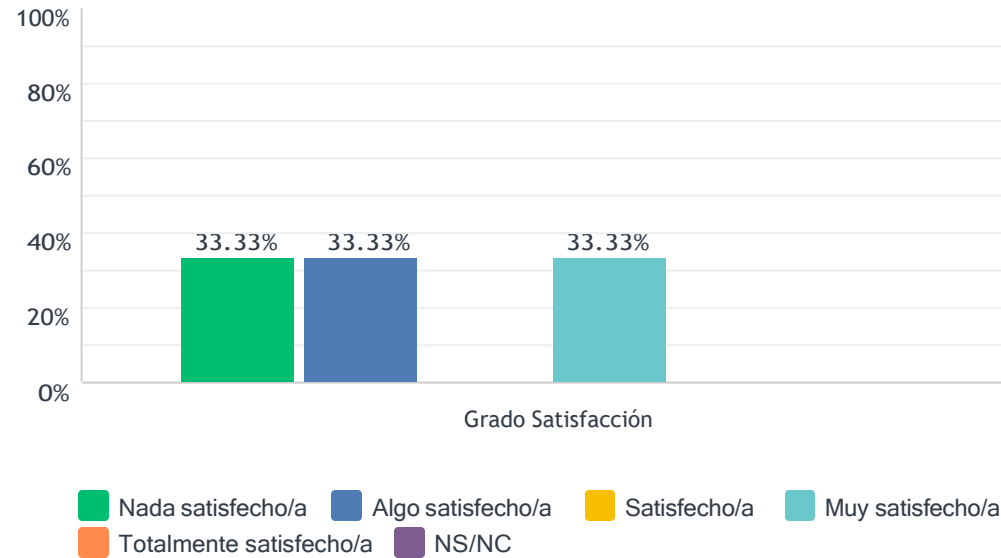


	NADA SATISFECHO/A (1)	ALGO SATISFECHO/A (2)	SATISFECHO/A (3)	MUY SATISFECHO/A (4)	TOTALMENTE SATISFECHO/A (5)	NS/NC	TOTAL	PROMEDIO PONDERADO
Grado Satisfacción	0.00% 0	0.00% 0	66.67% 2	33.33% 1	0.00% 0	0.00% 0	3	3.33

ESTADÍSTICAS BÁSICAS

Mínimo 3.00	Máximo 4.00	Mediana 3.00	Media 3.33	Desviación estándar 0.47
----------------	----------------	-----------------	---------------	-----------------------------

5. Mi trabajo actual está relacionado con el título cursado

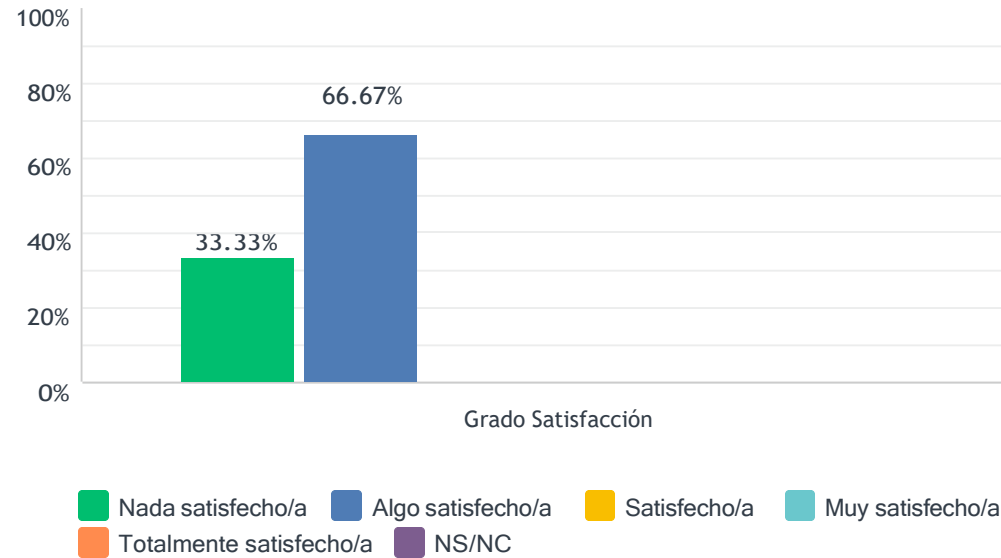


	NADA SATISFECHO/A (1)	ALGO SATISFECHO/A (2)	SATISFECHO/A (3)	MUY SATISFECHO/A (4)	TOTALMENTE SATISFECHO/A (5)	NS/NC	TOTAL	PROMEDIO PONDERADO
Grado Satisfacción	33.33% 1	33.33% 1	0.00% 0	33.33% 1	0.00% 0	0.00% 0	3	2.33

ESTADÍSTICAS BÁSICAS

Mínimo 1.00	Máximo 4.00	Mediana 2.00	Media 2.33	Desviación estándar 1.25
----------------	----------------	-----------------	---------------	-----------------------------

6. El título, en general, es de utilidad para la búsqueda de empleo

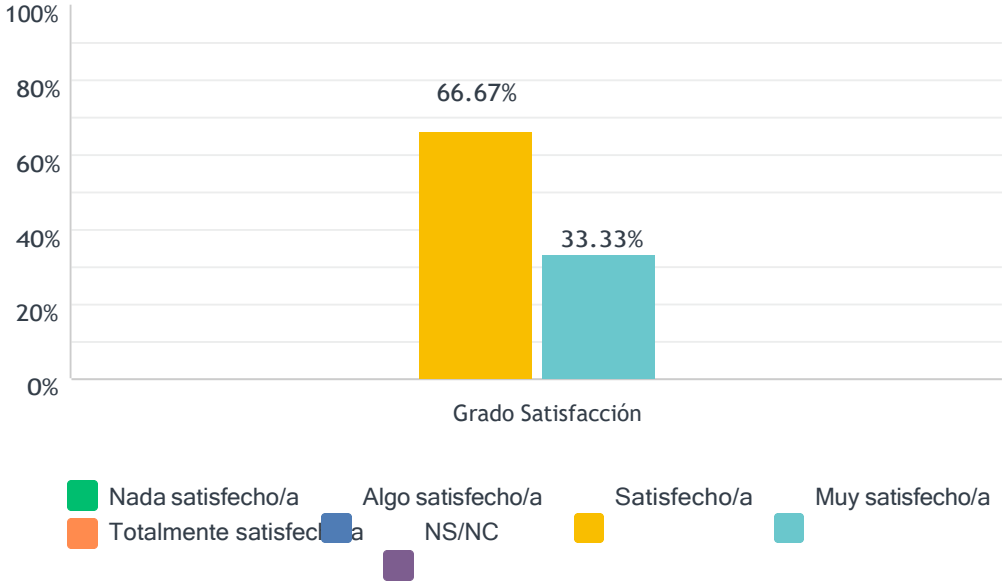


	NADA SATISFECHO/A (1)	ALGO SATISFECHO/A (2)	SATISFECHO/A (3)	MUY SATISFECHO/A (4)	TOTALMENTE SATISFECHO/A (5)	NS/NC	TOTAL	PROMEDIO PONDERADO
Grado Satisfacción	33.33% 1	66.67% 2	0.00% 0	0.00% 0	0.00% 0	0.00% 0	3	1.67

ESTADÍSTICAS BÁSICAS

Mínimo 1.00	Máximo 2.00	Mediana 2.00	Media 1.67	Desviación estándar 0.47
----------------	----------------	-----------------	---------------	-----------------------------

7. Satisfacción global con la formación recibida



	NADA SATISFECHO/A (1)	ALGO SATISFECHO/A (2)	SATISFECHO/A (3)	MUY SATISFECHO/A (4)	TOTALMENTE SATISFECHO/A (5)	NS/NC	TOTAL	PROMEDIO PONDERADO
Grado Satisfacción	0.00% 0	0.00% 0	66.67% 2	33.33% 1	0.00% 0	0.00% 0	3	3.33

ESTADÍSTICAS BÁSICAS							
Mínimo	Máximo	Mediana	Media	Desviación estándar			
3.00	4.00	3.00	3.33	0.47			