

# SATISFACCIÓN GLOBAL DEL ALUMNADO CON EL TÍTULO

## Grado en Derecho

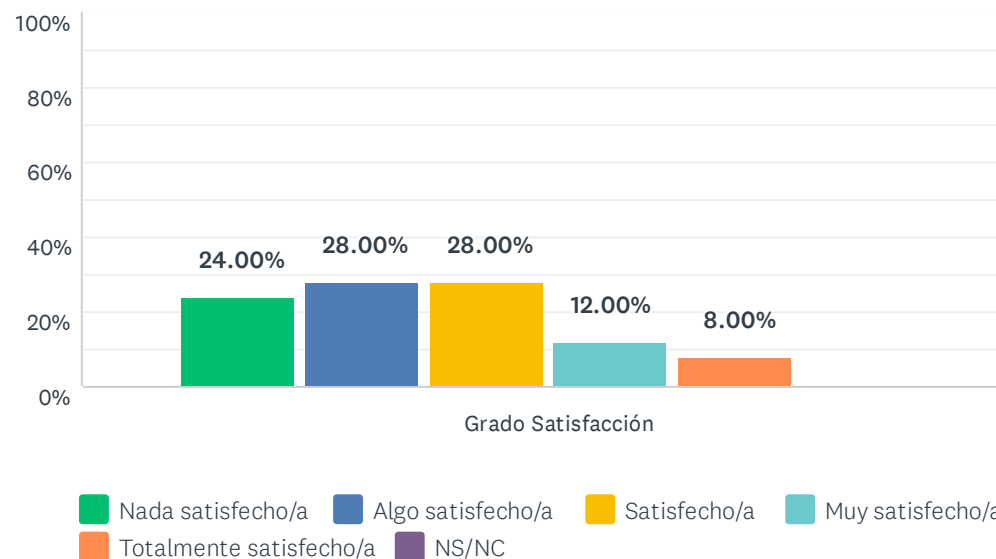
Curso académico 20-21

Fecha encuesta: mayo 21  
Método: online SurveyMonkey

Se muestran los resultados, sean o no sean significativos estadísticamente, para que puedan analizarse teniendo en cuenta su representatividad.

Encuestas lanzadas	Respuestas	Encuestas necesarias para alcanzar la significatividad estadística (95%)	Tasa de respuesta	Satisfacción Global
239	25	148	10.46%	2.72

# 1. La disponibilidad, accesibilidad y utilidad de la información en la web de los títulos y otros medios de difusión.

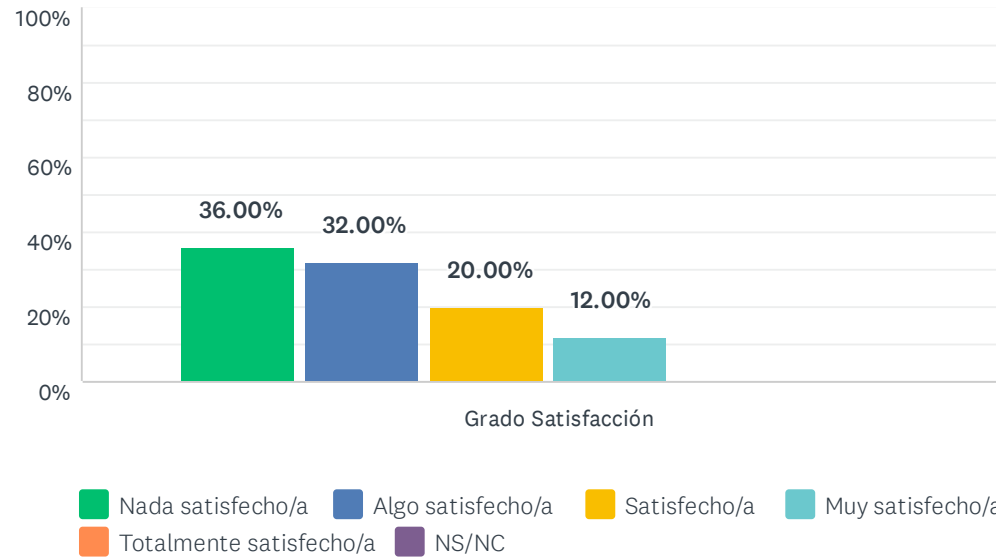


	NADA SATISFECHO/A (1)	ALGO SATISFECHO/A (2)	SATISFECHO/A (3)	MUY SATISFECHO/A (4)	TOTALMENTE SATISFECHO/A (5)	NS/NC	TOTAL	PROMEDIO PONDERADO
Grado Satisfacción	24.00% 6	28.00% 7	28.00% 7	12.00% 3	8.00% 2	0.00% 0	25	2.52

## ESTADÍSTICAS BÁSICAS

Mínimo 1.00	Máximo 5.00	Mediana 2.00	Media 2.52	Desviación estándar 1.20
----------------	----------------	-----------------	---------------	-----------------------------

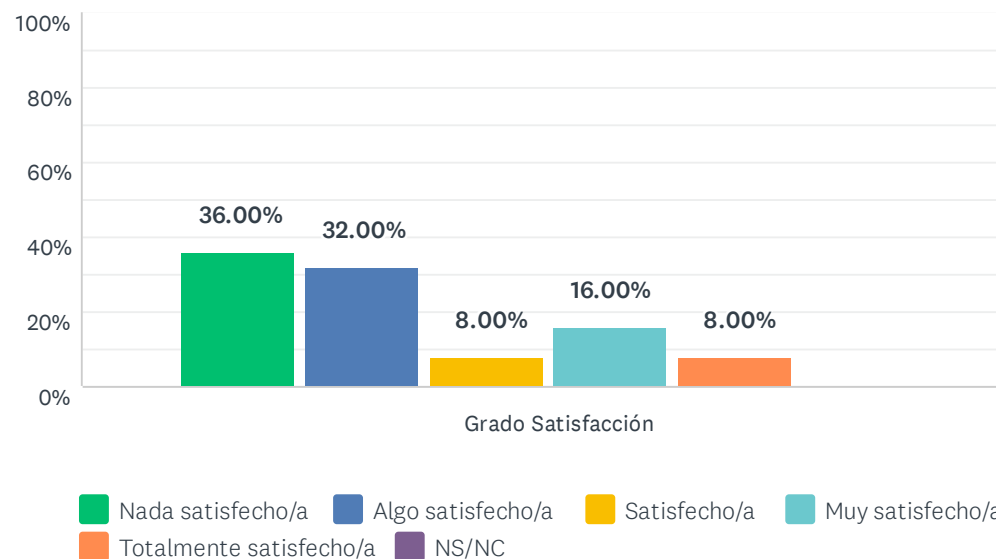
## 2. Al inicio de los estudios en la UHU: los sistemas de acogida y de orientación académica y tutorización.



	NADA SATISFECHO/A (1)	ALGO SATISFECHO/A (2)	SATISFECHO/A (3)	MUY SATISFECHO/A (4)	TOTALMENTE SATISFECHO/A (5)	NS/NC	TOTAL	PROMEDIO PONDERADO
Grado Satisfacción	36.00% 9	32.00% 8	20.00% 5	12.00% 3	0.00% 0	0.00% 0	25	2.08

ESTADÍSTICAS BÁSICAS								
Mínimo		Máximo	Mediana	Media	Desviación estándar			
1.00		4.00	2.00	2.08	1.02			

### 3. La gestión administrativa de los procedimientos que hayas realizado (matrícula, reconocimiento de créditos, prácticas en empresas, movilidad, orientación profesional..)

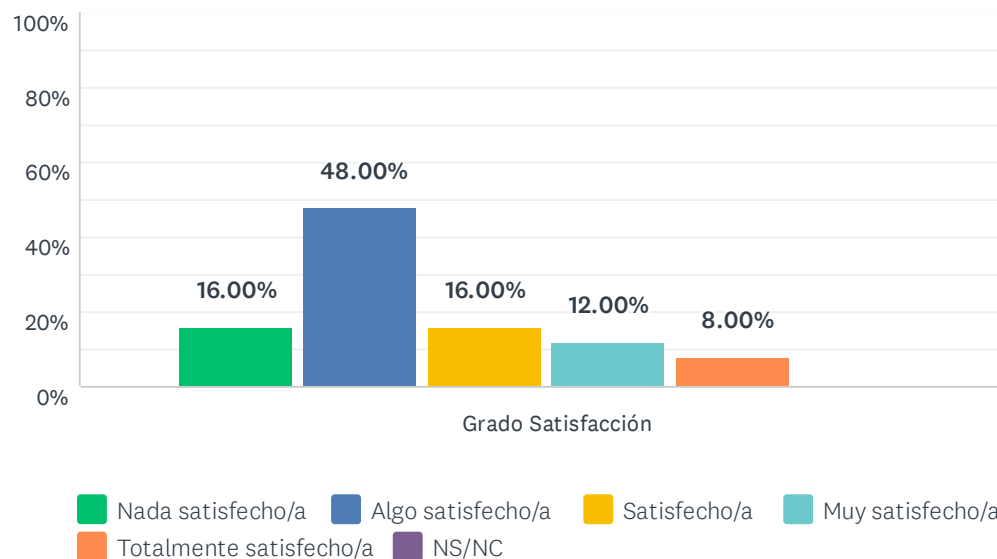


	NADA SATISFECHO/A (1)	ALGO SATISFECHO/A (2)	SATISFECHO/A (3)	MUY SATISFECHO/A (4)	TOTALMENTE SATISFECHO/A (5)	NS/NC	TOTAL	PROMEDIO PONDERADO
Grado Satisfacción	36.00% 9	32.00% 8	8.00% 2	16.00% 4	8.00% 2	0.00% 0	25	2.28

#### ESTADÍSTICAS BÁSICAS

Mínimo 1.00	Máximo 5.00	Mediana 2.00	Media 2.28	Desviación estándar 1.31
----------------	----------------	-----------------	---------------	-----------------------------

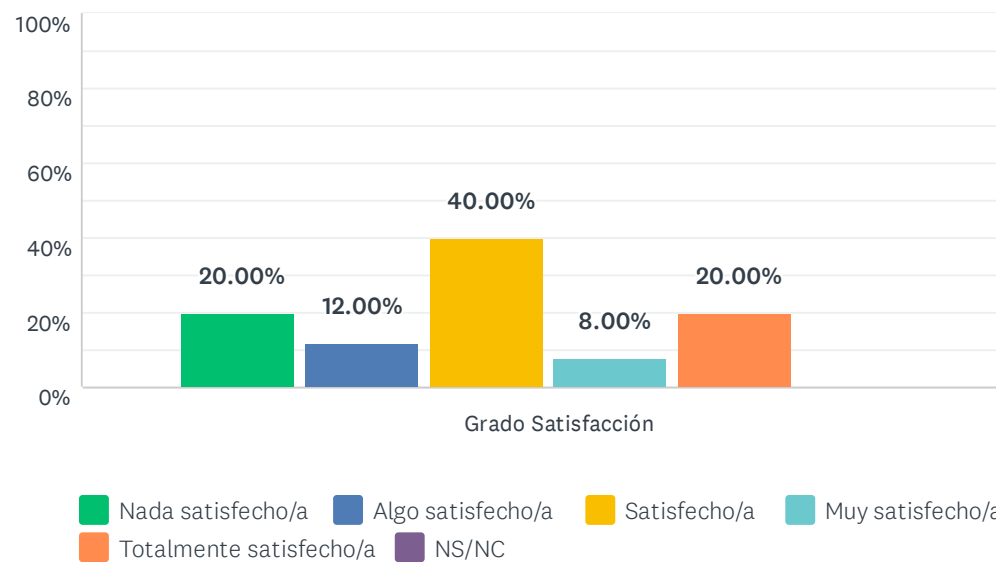
#### 4. Las aulas, incluidos los espacios para prácticas (seminarios, laboratorios, aulas de informática...) y su equipamiento.



	NADA SATISFECHO/A (1)	ALGO SATISFECHO/A (2)	SATISFECHO/A (3)	MUY SATISFECHO/A (4)	TOTALMENTE SATISFECHO/A (5)	NS/NC	TOTAL	PROMEDIO PONDERADO
Grado Satisfacción	16.00% 4	48.00% 12	16.00% 4	12.00% 3	8.00% 2	0.00% 0	25	2.48

ESTADÍSTICAS BÁSICAS								
Mínimo		Máximo	Mediana	Media	Desviación estándar			
1.00		5.00	2.00	2.48	1.14			

## 5. Los servicios tales como la biblioteca, bases de datos, campus virtual, redes...facilitan el estudio.

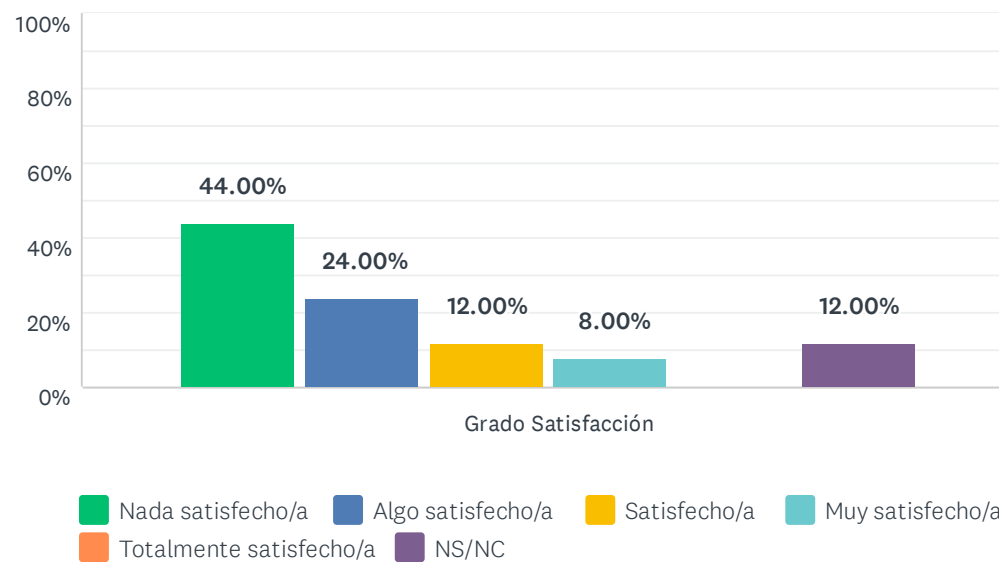


	NADA SATISFECHO/A (1)	ALGO SATISFECHO/A (2)	SATISFECHO/A (3)	MUY SATISFECHO/A (4)	TOTALMENTE SATISFECHO/A (5)	NS/NC	TOTAL	PROMEDIO PONDERADO
Grado Satisfacción	20.00% 5	12.00% 3	40.00% 10	8.00% 2	20.00% 5	0.00% 0	25	2.96

### ESTADÍSTICAS BÁSICAS

Mínimo 1.00	Máximo 5.00	Mediana 3.00	Media 2.96	Desviación estándar 1.34
----------------	----------------	-----------------	---------------	-----------------------------

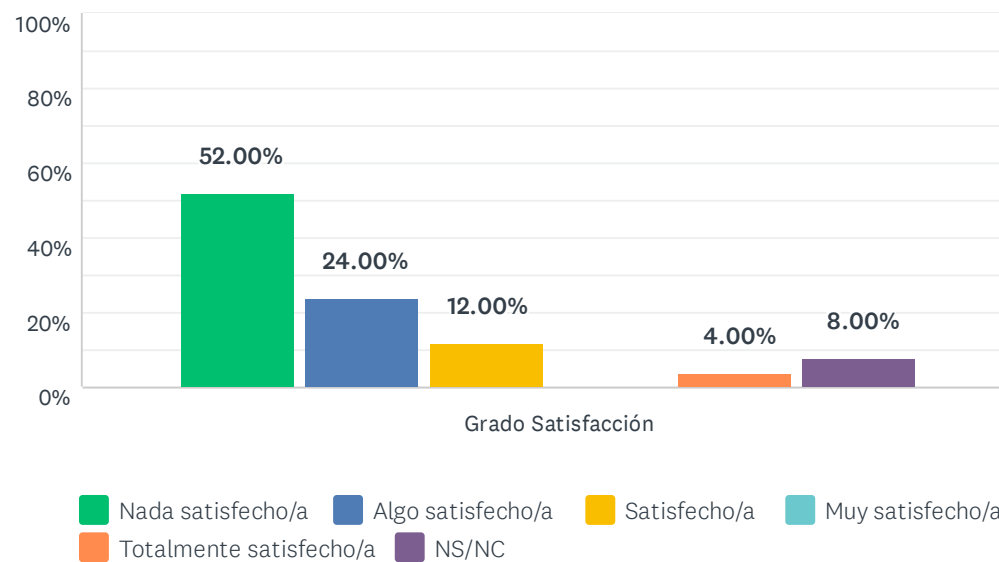
## 6. Los servicios de orientación profesional y académica e información al estudiantado.



	NADA SATISFECHO/A (1)	ALGO SATISFECHO/A (2)	SATISFECHO/A (3)	MUY SATISFECHO/A (4)	TOTALMENTE SATISFECHO/A (5)	NS/NC	TOTAL	PROMEDIO PONDERADO
Grado Satisfacción	44.00% 11	24.00% 6	12.00% 3	8.00% 2	0.00% 0	12.00% 3	25	1.82

ESTADÍSTICAS BÁSICAS						
Mínimo		Máximo	Mediana	Media	Desviación estándar	
1.00		4.00	1.50	1.82	0.98	

## 7. El sistema existente para dar respuesta a las quejas, sugerencias y reclamaciones.

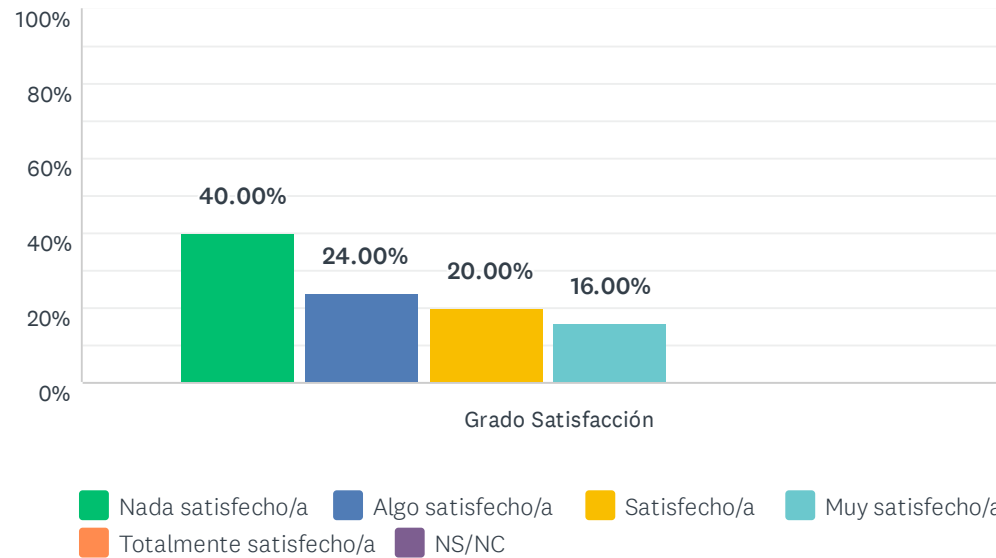


	NADA SATISFECHO/A (1)	ALGO SATISFECHO/A (2)	SATISFECHO/A (3)	MUY SATISFECHO/A (4)	TOTALMENTE SATISFECHO/A (5)	NS/NC	TOTAL	PROMEDIO PONDERADO
Grado Satisfacción	52.00% 13	24.00% 6	12.00% 3	0.00% 0		4.00% 1	8.00% 2	25 1.70

ESTADÍSTICAS BÁSICAS						
Mínimo		Máximo	Mediana	Media	Desviación estándar	
1.00		5.00	1.00	1.70	1.00	



## 8. los sistemas de evaluación y su adecuación para certificar de forma fiable la adquisición de los aprendizajes.

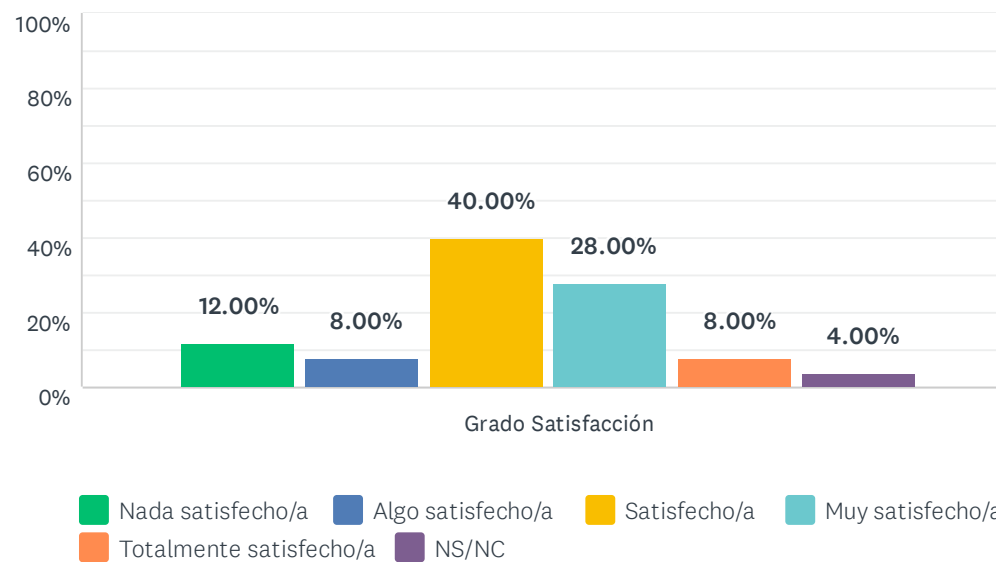


	NADA SATISFECHO/A (1)	ALGO SATISFECHO/A (2)	SATISFECHO/A (3)	MUY SATISFECHO/A (4)	TOTALMENTE SATISFECHO/A (5)	NS/NC	TOTAL	PROMEDIO PONDERADO
Grado Satisfacción	40.00% 10	24.00% 6	20.00% 5	16.00% 4	0.00% 0	0.00% 0	25	2.12

### ESTADÍSTICAS BÁSICAS

Mínimo 1.00	Máximo 4.00	Mediana 2.00	Media 2.12	Desviación estándar 1.11
----------------	----------------	-----------------	---------------	-----------------------------

## 9. Los resultados académicos que has alcanzado hasta el momento.

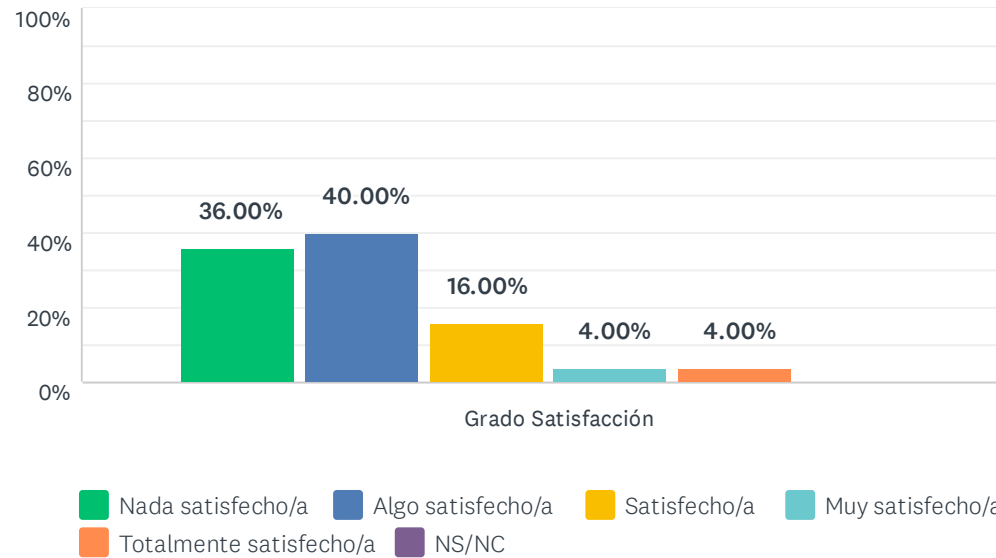


	NADA SATISFECHO/A (1)	ALGO SATISFECHO/A (2)	SATISFECHO/A (3)	MUY SATISFECHO/A (4)	TOTALMENTE SATISFECHO/A (5)	NS/NC	TOTAL	PROMEDIO PONDERADO
Grado Satisfacción	12.00% 3	8.00% 2	40.00% 10	28.00% 7	8.00% 2	4.00% 1	25	3.13

### ESTADÍSTICAS BÁSICAS

Mínimo 1.00	Máximo 5.00	Mediana 3.00	Media 3.13	Desviación estándar 1.09
----------------	----------------	-----------------	---------------	-----------------------------

## 10. La distribución temporal y la coordinación de contenidos entre asignaturas a lo largo del título.

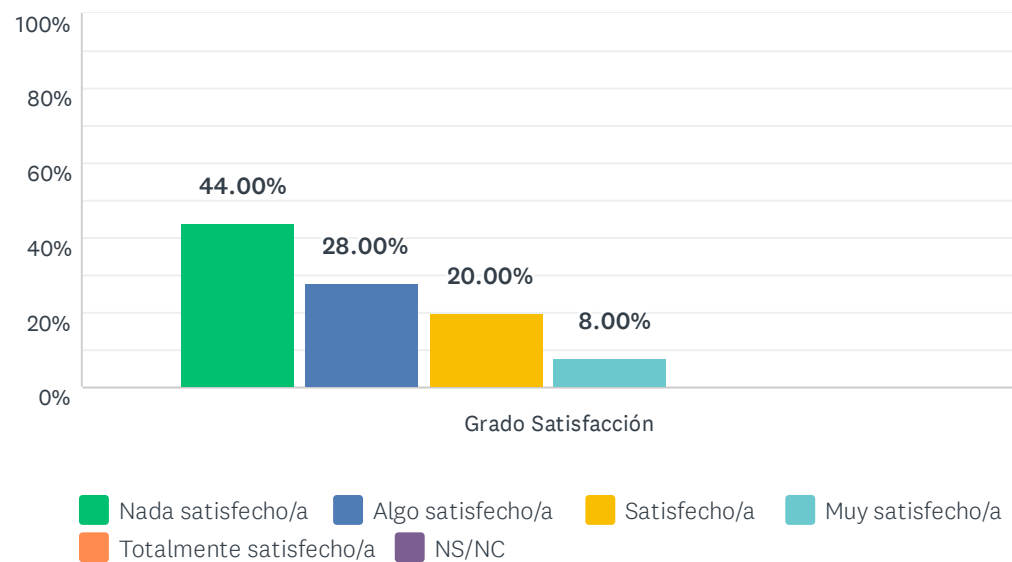


	NADA SATISFECHO/A (1)	ALGO SATISFECHO/A (2)	SATISFECHO/A (3)	MUY SATISFECHO/A (4)	TOTALMENTE SATISFECHO/A (5)	NS/NC	TOTAL	PROMEDIO PONDERADO
Grado Satisfacción	36.00% 9	40.00% 10	16.00% 4	4.00% 1	4.00% 1	0.00% 0	25	2.00

### ESTADÍSTICAS BÁSICAS

Mínimo 1.00	Máximo 5.00	Mediana 2.00	Media 2.00	Desviación estándar 1.02
----------------	----------------	-----------------	---------------	-----------------------------

## 11. La distribución en el Plan del Título entre los créditos teóricos y prácticos.

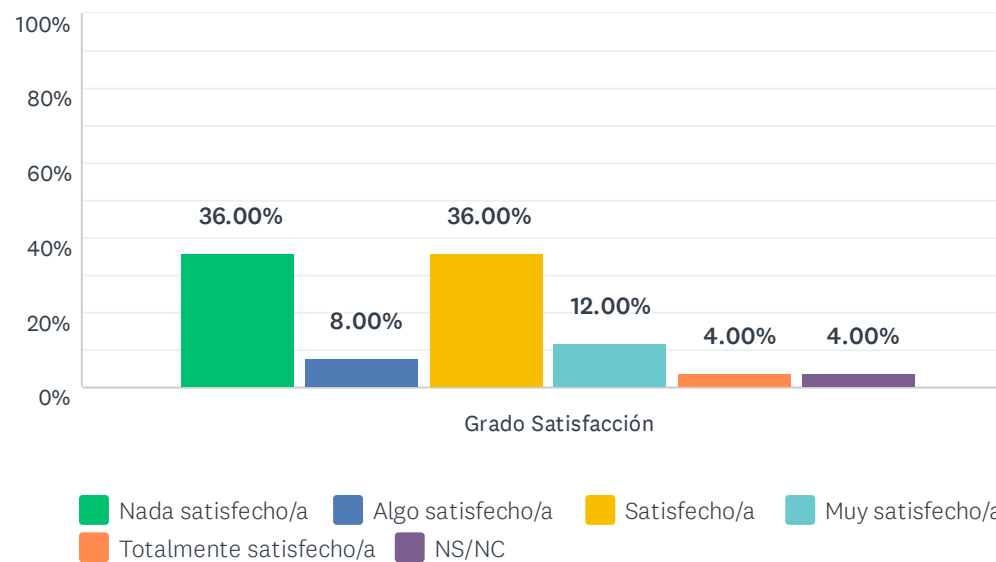


	NADA SATISFECHO/A (1)	ALGO SATISFECHO/A (2)	SATISFECHO/A (3)	MUY SATISFECHO/A (4)	TOTALMENTE SATISFECHO/A (5)	NS/NC	TOTAL	PROMEDIO PONDERADO
Grado Satisfacción	44.00% 11	28.00% 7	20.00% 5	8.00% 2	0.00% 0	0.00% 0	25	1.92

### ESTADÍSTICAS BÁSICAS

Mínimo 1.00	Máximo 4.00	Mediana 2.00	Media 1.92	Desviación estándar 0.98
----------------	----------------	-----------------	---------------	-----------------------------

## 12. Orientación sobre movilidad, prácticas externas, acreditación de idioma, ...

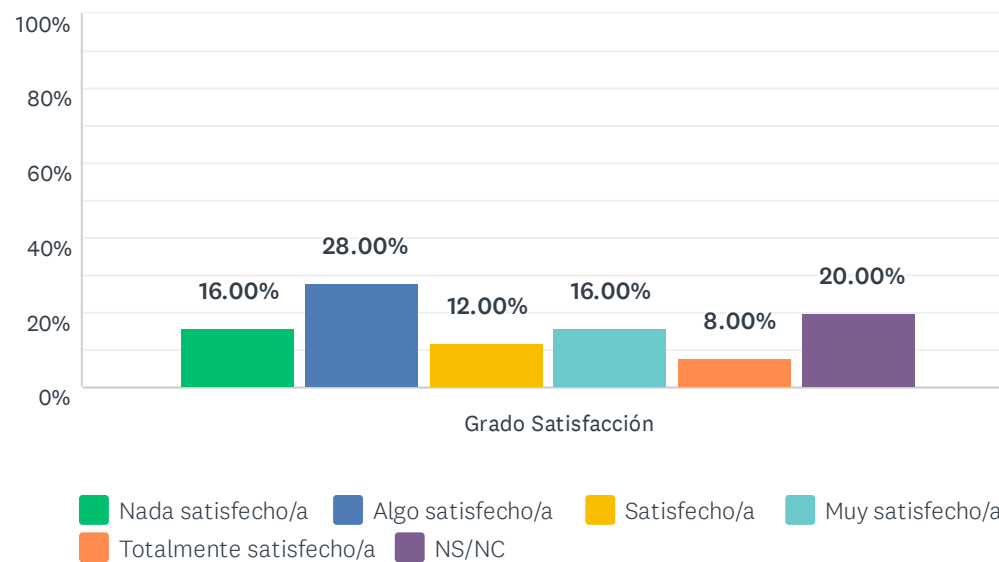


	NADA SATISFECHO/A (1)	ALGO SATISFECHO/A (2)	SATISFECHO/A (3)	MUY SATISFECHO/A (4)	TOTALMENTE SATISFECHO/A (5)	NS/NC	TOTAL	PROMEDIO PONDERADO
Grado Satisfacción	36.00% 9	8.00% 2	36.00% 9	12.00% 3		4.00% 1	4.00% 1	25 2.38

### ESTADÍSTICAS BÁSICAS

Mínimo 1.00	Máximo 5.00	Mediana 3.00	Media 2.38	Desviación estándar 1.22
----------------	----------------	-----------------	---------------	-----------------------------

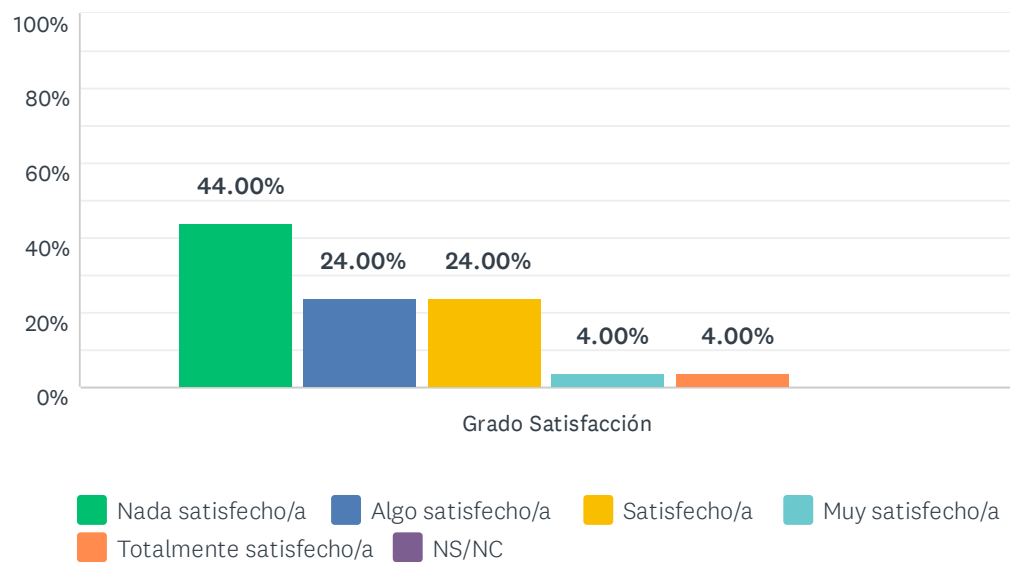
### 13. Sobre el Trabajo de Fin de Grado/Máster (orientación, plazos, evaluación...)



	NADA SATISFECHO/A (1)	ALGO SATISFECHO/A (2)	SATISFECHO/A (3)	MUY SATISFECHO/A (4)	TOTALMENTE SATISFECHO/A (5)	NS/NC	TOTAL	PROMEDIO PONDERADO
Grado Satisfacción	16.00% 4	28.00% 7	12.00% 3	16.00% 4	8.00% 2	20.00% 5	25	2.65

ESTADÍSTICAS BÁSICAS						
Mínimo		Máximo	Mediana	Media	Desviación estándar	
1.00		5.00	2.00	2.65	1.28	

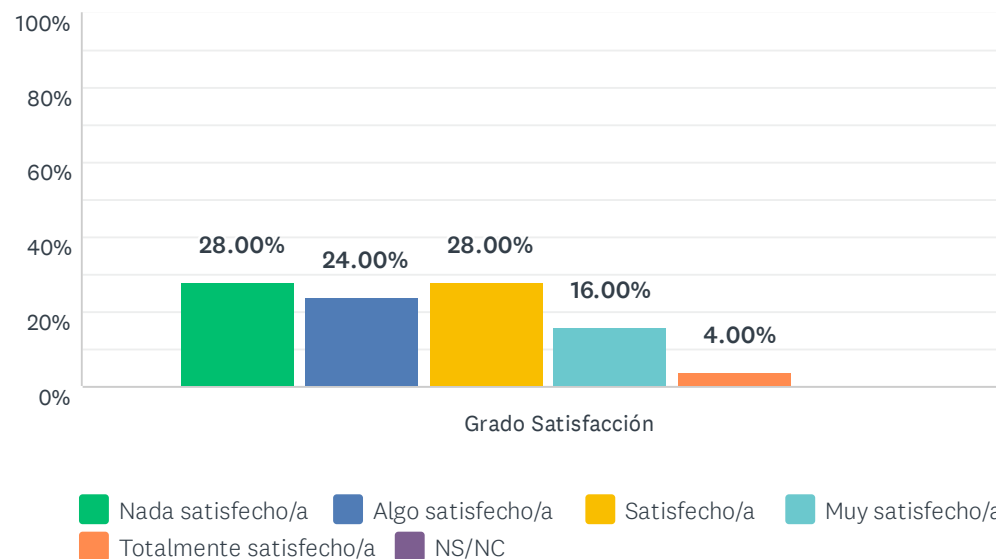
## 14. La atención por parte del personal de administración y servicios que tiene relación con el título.



	NADA SATISFECHO/A (1)	ALGO SATISFECHO/A (2)	SATISFECHO/A (3)	MUY SATISFECHO/A (4)	TOTALMENTE SATISFECHO/A (5)	NS/NC	TOTAL	PROMEDIO PONDERADO
Grado Satisfacción	44.00% 11	24.00% 6	24.00% 6	4.00% 1	4.00% 1	0.00% 0	25	2.00

ESTADÍSTICAS BÁSICAS							
Mínimo		Máximo	Mediana	Media		Desviación estándar	
1.00		5.00	2.00	2.00		1.10	

## 15. La atención por parte de los responsables académicos del título (coordinadores de asignatura, coordinadores de curso, coordinador/a del título, equipo directivo del Centro...)



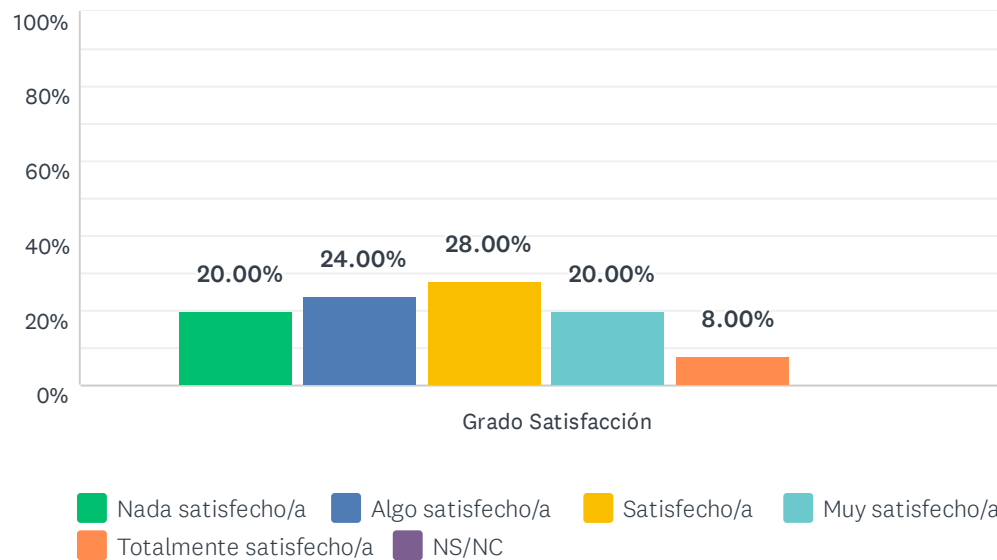
	NADA SATISFECHO/A (1)	ALGO SATISFECHO/A (2)	SATISFECHO/A (3)	MUY SATISFECHO/A (4)	TOTALMENTE SATISFECHO/A (5)	NS/NC	TOTAL	PROMEDIO PONDERADO
Grado Satisfacción	28.00% 7	24.00% 6	28.00% 7	16.00% 4	4.00% 1	0.00% 0	25	2.44

### ESTADÍSTICAS BÁSICAS

Mínimo 1.00	Máximo 5.00	Mediana 2.00	Media 2.44	Desviación estándar 1.17
----------------	----------------	-----------------	---------------	-----------------------------



## 16. Mi satisfacción general, con el título.



	NADA SATISFECHO/A (1)	ALGO SATISFECHO/A (2)	SATISFECHO/A (3)	MUY SATISFECHO/A (4)	TOTALMENTE SATISFECHO/A (5)	NS/NC	TOTAL	PROMEDIO PONDERADO
Grado Satisfacción	20.00% 5	24.00% 6	28.00% 7	20.00% 5	8.00% 2	0.00% 0	25	2.72

ESTADÍSTICAS BÁSICAS						
Mínimo 1.00		Máximo 5.00	Mediana 3.00	Media 2.72	Desviación estándar 1.22	