

# SATISFACCIÓN GLOBAL DEL ALUMNADO CON EL TÍTULO

## Máster en Investigación en Educación Física y Ciencias del Deporte

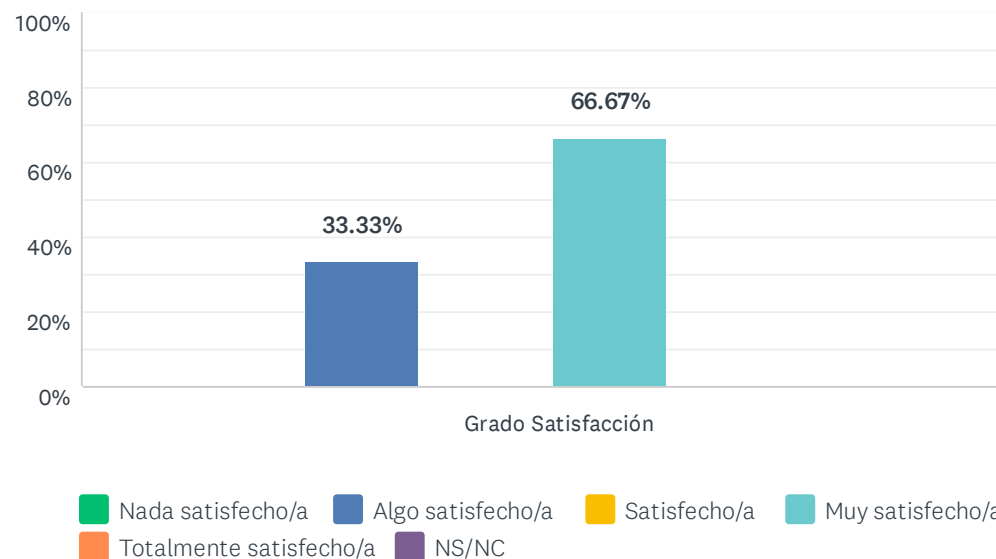
Curso académico 20-21

Fecha encuesta: mayo 21  
Método: online SurveyMonkey

Se muestran los resultados, sean o no sean significativos estadísticamente, para que puedan analizarse teniendo en cuenta su representatividad.

Encuestas lanzadas	Respuestas	Encuestas necesarias para alcanzar la significatividad estadística (95%)	Tasa de respuesta	Satisfacción Global
17	3	17	17.65%	3.33

# 1. La disponibilidad, accesibilidad y utilidad de la información en la web de los títulos y otros medios de difusión.

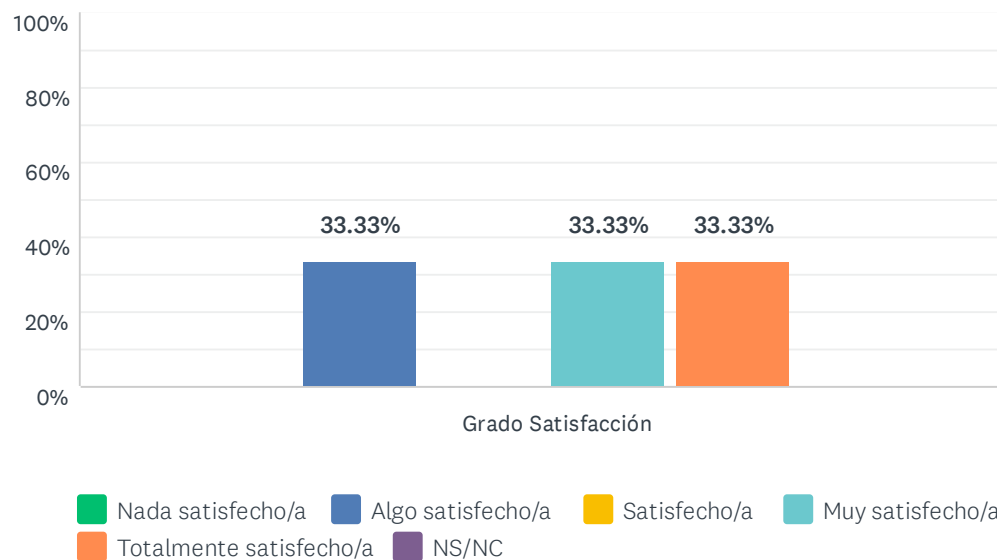


	NADA SATISFECHO/A (1)	ALGO SATISFECHO/A (2)	SATISFECHO/A (3)	MUY SATISFECHO/A (4)	TOTALMENTE SATISFECHO/A (5)	NS/NC	TOTAL	PROMEDIO PONDERADO
Grado Satisfacción	0.00% 0	33.33% 1	0.00% 0	66.67% 2	0.00% 0	0.00% 0	3	3.33

## ESTADÍSTICAS BÁSICAS

Mínimo 2.00	Máximo 4.00	Mediana 4.00	Media 3.33	Desviación estándar 0.94
----------------	----------------	-----------------	---------------	-----------------------------

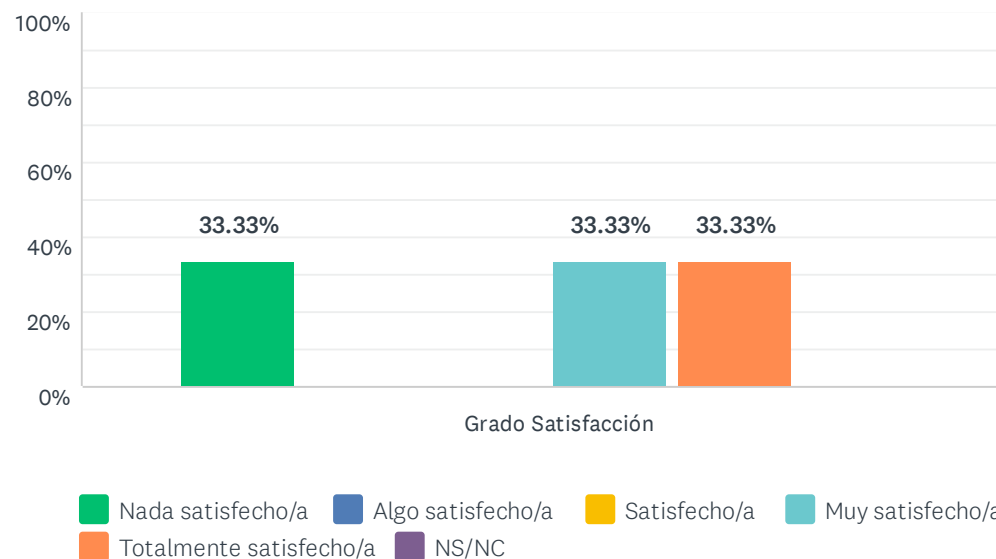
## 2. Al inicio de los estudios en la UHU: los sistemas de acogida y de orientación académica y tutorización.



	NADA SATISFECHO/A (1)	ALGO SATISFECHO/A (2)	SATISFECHO/A (3)	MUY SATISFECHO/A (4)	TOTALMENTE SATISFECHO/A (5)	NS/NC	TOTAL	PROMEDIO PONDERADO
Grado Satisfacción	0.00% 0	33.33% 1	0.00% 0	33.33% 1	33.33% 1	0.00% 0	3	3.67

ESTADÍSTICAS BÁSICAS					
Mínimo		Máximo	Mediana	Media	Desviación estándar
2.00		5.00	4.00	3.67	1.25

### 3. La gestión administrativa de los procedimientos que hayas realizado (matrícula, reconocimiento de créditos, prácticas en empresas, movilidad, orientación profesional..)

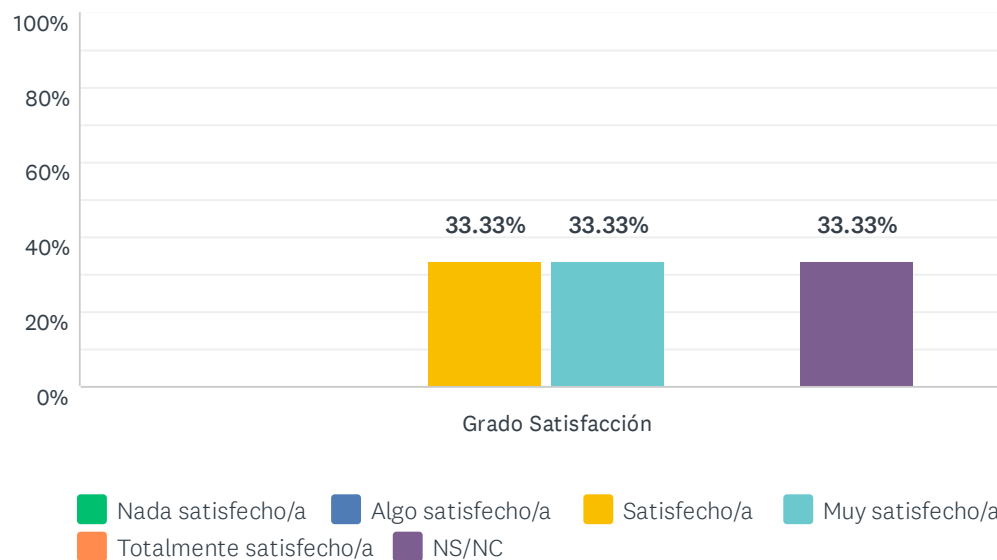


	NADA SATISFECHO/A (1)	ALGO SATISFECHO/A (2)	SATISFECHO/A (3)	MUY SATISFECHO/A (4)	TOTALMENTE SATISFECHO/A (5)	NS/NC	TOTAL	PROMEDIO PONDERADO
Grado Satisfacción	33.33% 1	0.00% 0	0.00% 0	33.33% 1	33.33% 1	0.00% 0	3	3.33

#### ESTADÍSTICAS BÁSICAS

Mínimo 1.00	Máximo 5.00	Mediana 4.00	Media 3.33	Desviación estándar 1.70
----------------	----------------	-----------------	---------------	-----------------------------

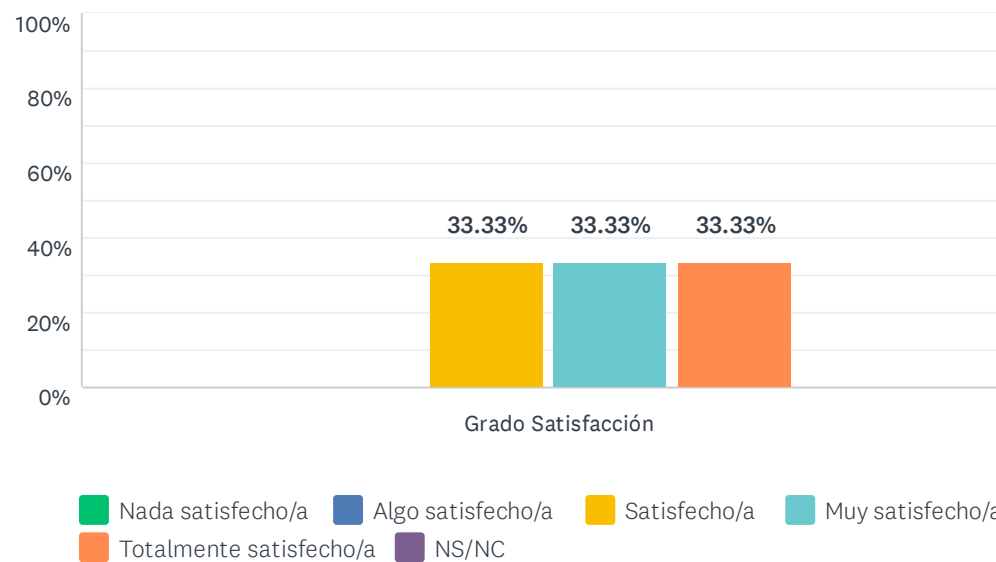
#### 4. Las aulas, incluidos los espacios para prácticas (seminarios, laboratorios, aulas de informática...) y su equipamiento.



	NADA SATISFECHO/A (1)	ALGO SATISFECHO/A (2)	SATISFECHO/A (3)	MUY SATISFECHO/A (4)	TOTALMENTE SATISFECHO/A (5)	NS/NC	TOTAL	PROMEDIO PONDERADO
Grado Satisfacción	0.00% 0	0.00% 0	33.33% 1	33.33% 1	0.00% 0	33.33% 1	3	3.50

ESTADÍSTICAS BÁSICAS								
Mínimo		Máximo	Mediana	Media	Desviación estándar			
3.00		4.00	3.50	3.50	0.50			

## 5. Los servicios tales como la biblioteca, bases de datos, campus virtual, redes...facilitan el estudio.

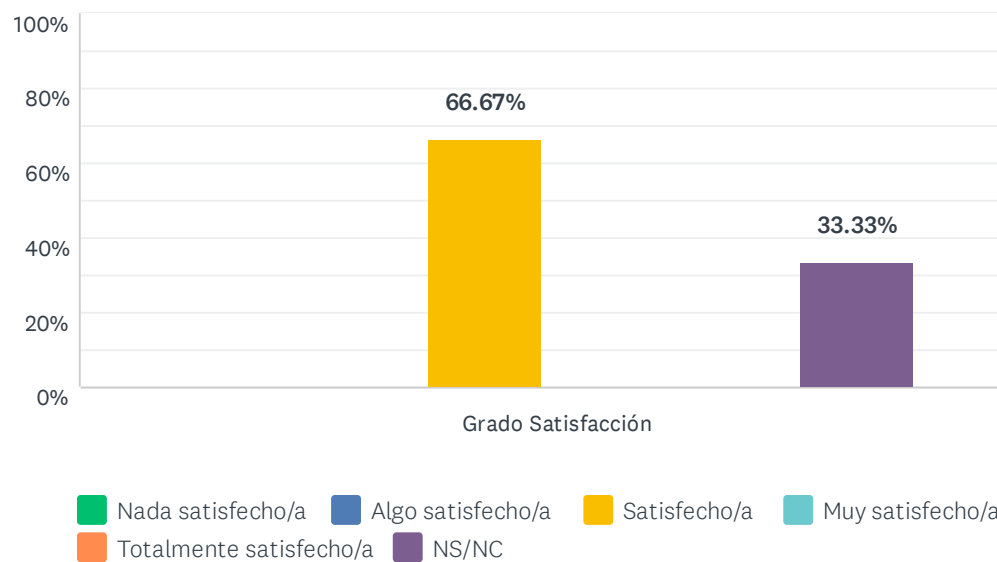


	NADA SATISFECHO/A (1)	ALGO SATISFECHO/A (2)	SATISFECHO/A (3)	MUY SATISFECHO/A (4)	TOTALMENTE SATISFECHO/A (5)	NS/NC	TOTAL	PROMEDIO PONDERADO
Grado Satisfacción	0.00% 0	0.00% 0	33.33% 1	33.33% 1	33.33% 1	0.00% 0	3	4.00

### ESTADÍSTICAS BÁSICAS

Mínimo 3.00	Máximo 5.00	Mediana 4.00	Media 4.00	Desviación estándar 0.82
----------------	----------------	-----------------	---------------	-----------------------------

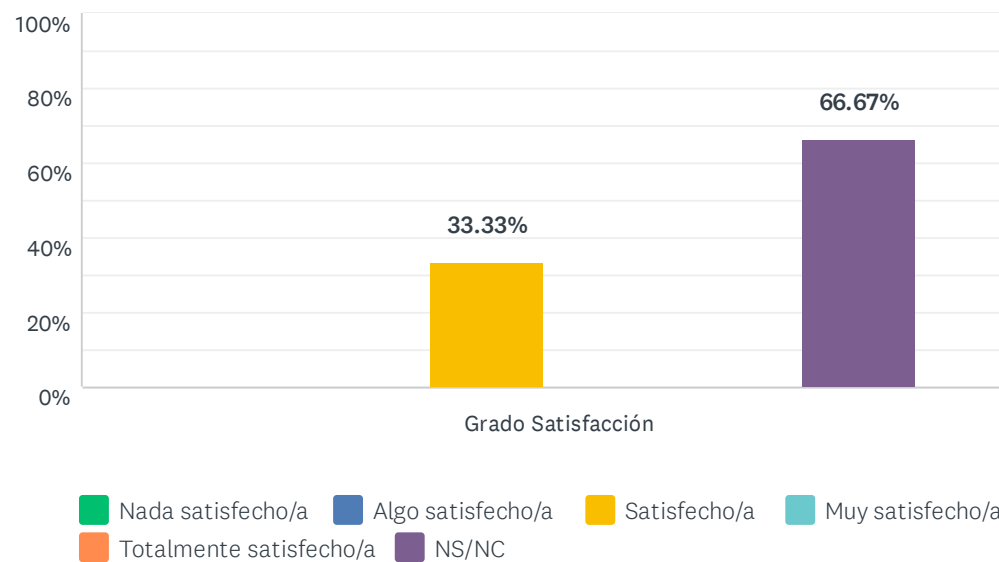
## 6. Los servicios de orientación profesional y académica e información al estudiantado.



	NADA SATISFECHO/A (1)	ALGO SATISFECHO/A (2)	SATISFECHO/A (3)	MUY SATISFECHO/A (4)	TOTALMENTE SATISFECHO/A (5)	NS/NC	TOTAL	PROMEDIO PONDERADO
Grado Satisfacción	0.00% 0	0.00% 0	66.67% 2	0.00% 0	0.00% 0	33.33% 1	3	3.00

ESTADÍSTICAS BÁSICAS						
Mínimo		Máximo	Mediana	Media	Desviación estándar	
3.00		3.00	3.00	3.00	0.00	

## 7. El sistema existente para dar respuesta a las quejas, sugerencias y reclamaciones.



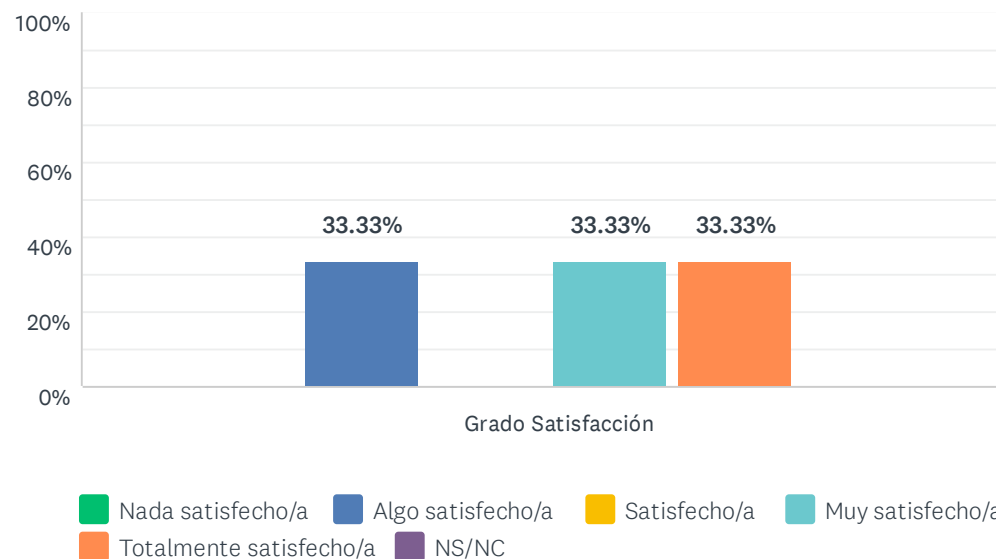
	NADA SATISFECHO/A (1)	ALGO SATISFECHO/A (2)	SATISFECHO/A (3)	MUY SATISFECHO/A (4)	TOTALMENTE SATISFECHO/A (5)	NS/NC	TOTAL	PROMEDIO PONDERADO
Grado Satisfacción	0.00% 0	0.00% 0	33.33% 1	0.00% 0	0.00% 0	66.67% 2	3	3.00

### ESTADÍSTICAS BÁSICAS

Mínimo 3.00	Máximo 3.00	Mediana 3.00	Media 3.00	Desviación estándar 0.00
----------------	----------------	-----------------	---------------	-----------------------------



## 8. los sistemas de evaluación y su adecuación para certificar de forma fiable la adquisición de los aprendizajes.

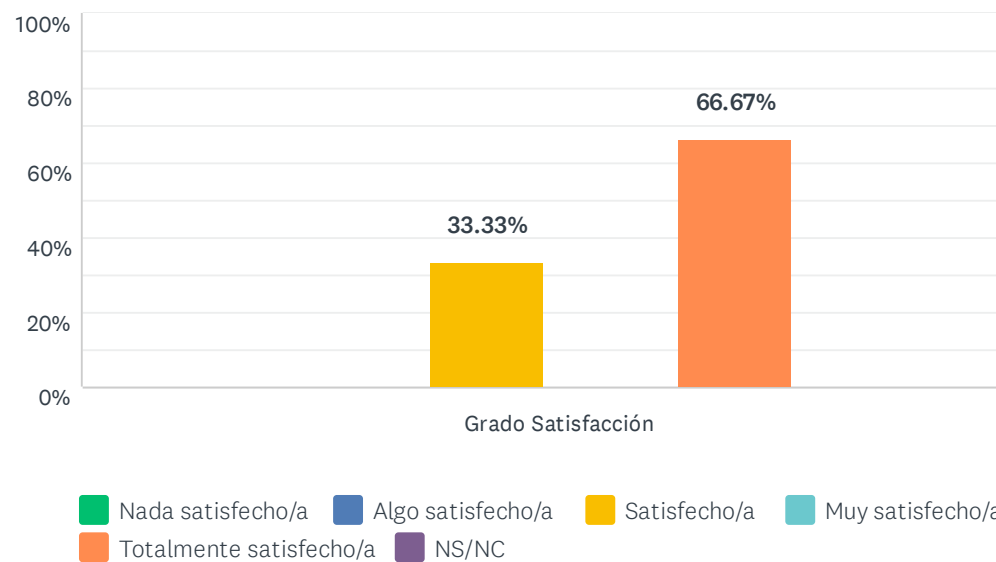


	NADA SATISFECHO/A (1)	ALGO SATISFECHO/A (2)	SATISFECHO/A (3)	MUY SATISFECHO/A (4)	TOTALMENTE SATISFECHO/A (5)	NS/NC	TOTAL	PROMEDIO PONDERADO
Grado Satisfacción	0.00% 0	33.33% 1	0.00% 0	33.33% 1	33.33% 1	0.00% 0	3	3.67

### ESTADÍSTICAS BÁSICAS

Mínimo 2.00	Máximo 5.00	Mediana 4.00	Media 3.67	Desviación estándar 1.25
----------------	----------------	-----------------	---------------	-----------------------------

## 9. Los resultados académicos que has alcanzado hasta el momento.

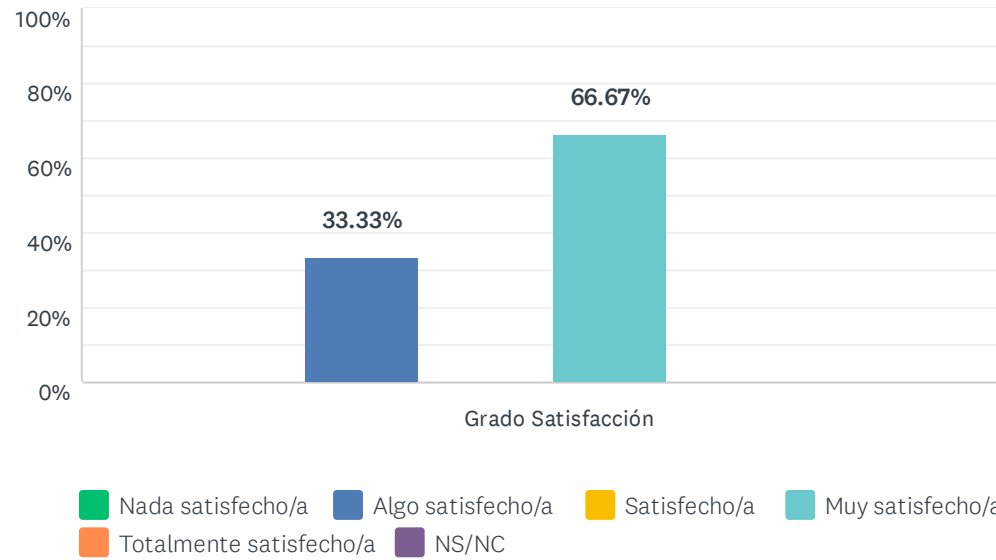


	NADA SATISFECHO/A (1)	ALGO SATISFECHO/A (2)	SATISFECHO/A (3)	MUY SATISFECHO/A (4)	TOTALMENTE SATISFECHO/A (5)	NS/NC	TOTAL	PROMEDIO PONDERADO
Grado Satisfacción	0.00% 0	0.00% 0	33.33% 1	0.00% 0	66.67% 2	0.00% 0	3	4.33

### ESTADÍSTICAS BÁSICAS

Mínimo 3.00	Máximo 5.00	Mediana 5.00	Media 4.33	Desviación estándar 0.94
----------------	----------------	-----------------	---------------	-----------------------------

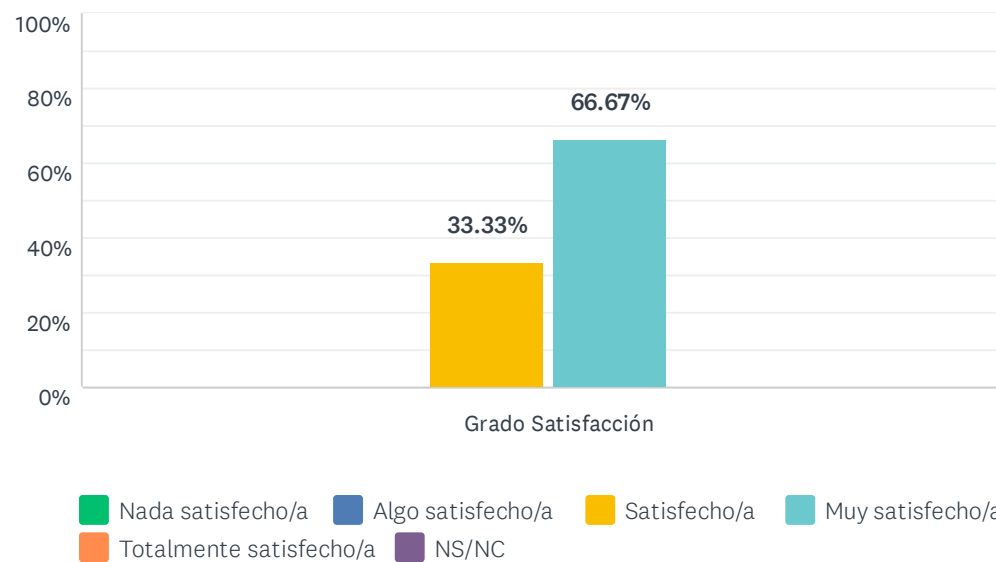
## 10. La distribución temporal y la coordinación de contenidos entre asignaturas a lo largo del título.



	NADA SATISFECHO/A (1)	ALGO SATISFECHO/A (2)	SATISFECHO/A (3)	MUY SATISFECHO/A (4)	TOTALMENTE SATISFECHO/A (5)	NS/NC	TOTAL	PROMEDIO PONDERADO
Grado Satisfacción	0.00% 0	33.33% 1	0.00% 0	66.67% 2	0.00% 0	0.00% 0	3	3.33

ESTADÍSTICAS BÁSICAS						
Mínimo		Máximo	Mediana	Media		Desviación estándar
2.00		4.00	4.00	3.33		0.94

## 11. La distribución en el Plan del Título entre los créditos teóricos y prácticos.

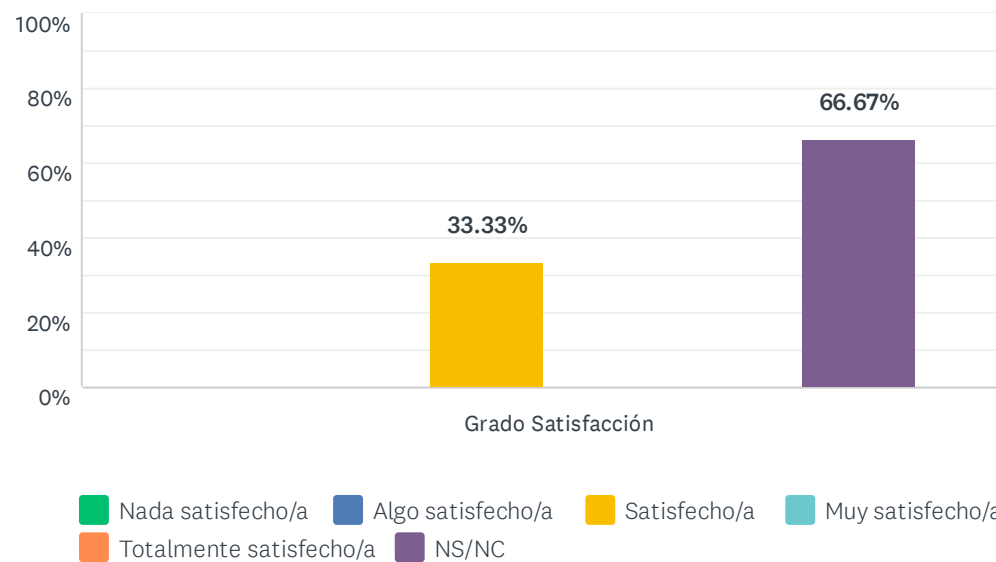


	NADA SATISFECHO/A (1)	ALGO SATISFECHO/A (2)	SATISFECHO/A (3)	MUY SATISFECHO/A (4)	TOTALMENTE SATISFECHO/A (5)	NS/NC	TOTAL	PROMEDIO PONDERADO
Grado Satisfacción	0.00% 0	0.00% 0	33.33% 1	66.67% 2	0.00% 0	0.00% 0	3	3.67

### ESTADÍSTICAS BÁSICAS

Mínimo 3.00	Máximo 4.00	Mediana 4.00	Media 3.67	Desviación estándar 0.47
----------------	----------------	-----------------	---------------	-----------------------------

## 12. Orientación sobre movilidad, prácticas externas, acreditación de idioma, ...

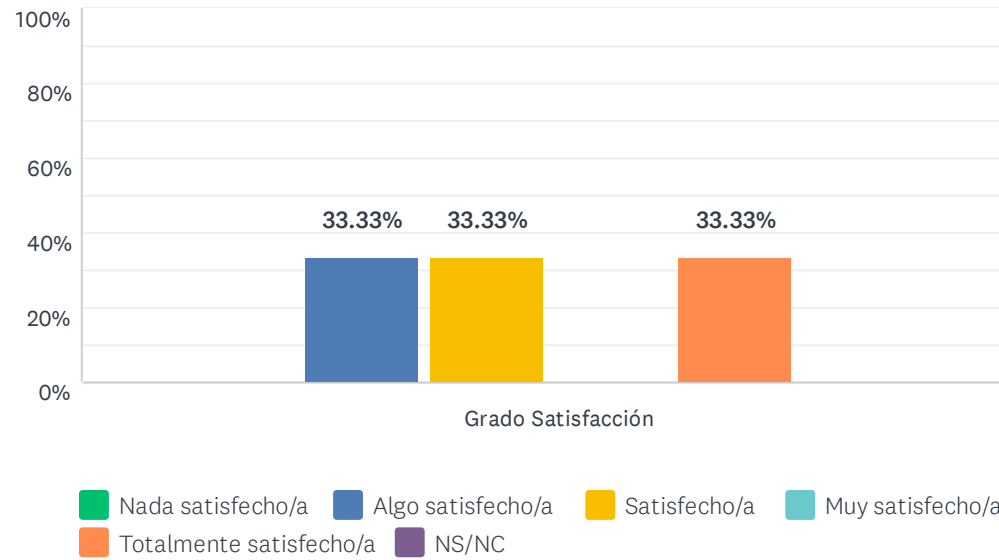


	NADA SATISFECHO/A (1)	ALGO SATISFECHO/A (2)	SATISFECHO/A (3)	MUY SATISFECHO/A (4)	TOTALMENTE SATISFECHO/A (5)	NS/NC	TOTAL	PROMEDIO PONDERADO
Grado Satisfacción	0.00% 0	0.00% 0	33.33% 1	0.00% 0	0.00% 0	66.67% 2	3	3.00

### ESTADÍSTICAS BÁSICAS

Mínimo 3.00	Máximo 3.00	Mediana 3.00	Media 3.00	Desviación estándar 0.00
----------------	----------------	-----------------	---------------	-----------------------------

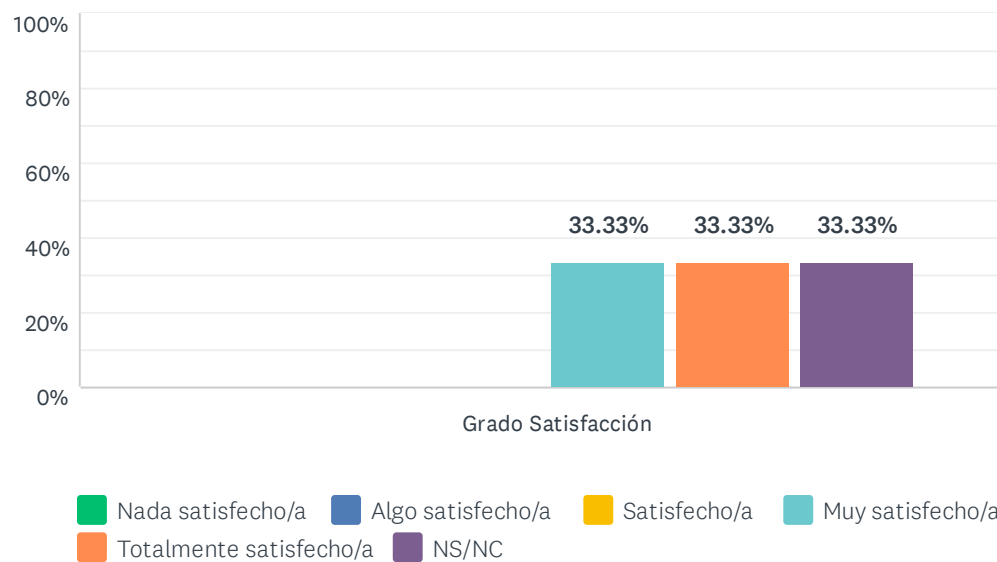
### 13. Sobre el Trabajo de Fin de Grado/Máster (orientación, plazos, evaluación...)



	NADA SATISFECHO/A (1)	ALGO SATISFECHO/A (2)	SATISFECHO/A (3)	MUY SATISFECHO/A (4)	TOTALMENTE SATISFECHO/A (5)	NS/NC	TOTAL	PROMEDIO PONDERADO
Grado Satisfacción	0.00% 0	33.33% 1	33.33% 1	0.00% 0	33.33% 1	0.00% 0	3	3.33

ESTADÍSTICAS BÁSICAS						
Mínimo		Máximo	Mediana	Media		Desviación estándar
2.00		5.00	3.00	3.33		1.25

## 14. La atención por parte del personal de administración y servicios que tiene relación con el título.

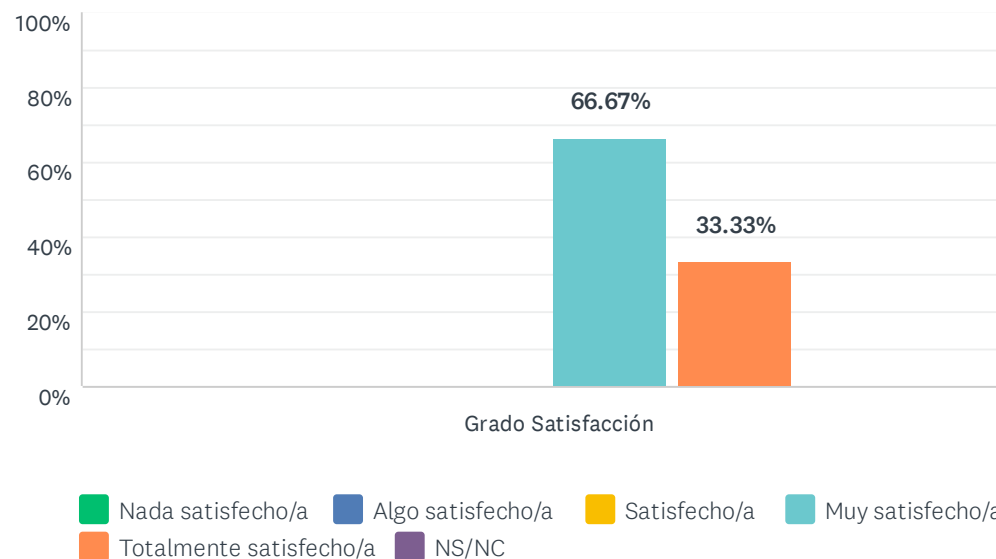


	NADA SATISFECHO/A (1)	ALGO SATISFECHO/A (2)	SATISFECHO/A (3)	MUY SATISFECHO/A (4)	TOTALMENTE SATISFECHO/A (5)	NS/NC	TOTAL	PROMEDIO PONDERADO
Grado Satisfacción	0.00% 0	0.00% 0	0.00% 0	33.33% 1	33.33% 1	33.33% 1	3	4.50

### ESTADÍSTICAS BÁSICAS

Mínimo 4.00	Máximo 5.00	Mediana 4.50	Media 4.50	Desviación estándar 0.50
----------------	----------------	-----------------	---------------	-----------------------------

## 15. La atención por parte de los responsables académicos del título (coordinadores de asignatura, coordinadores de curso, coordinador/a del título, equipo directivo del Centro...)



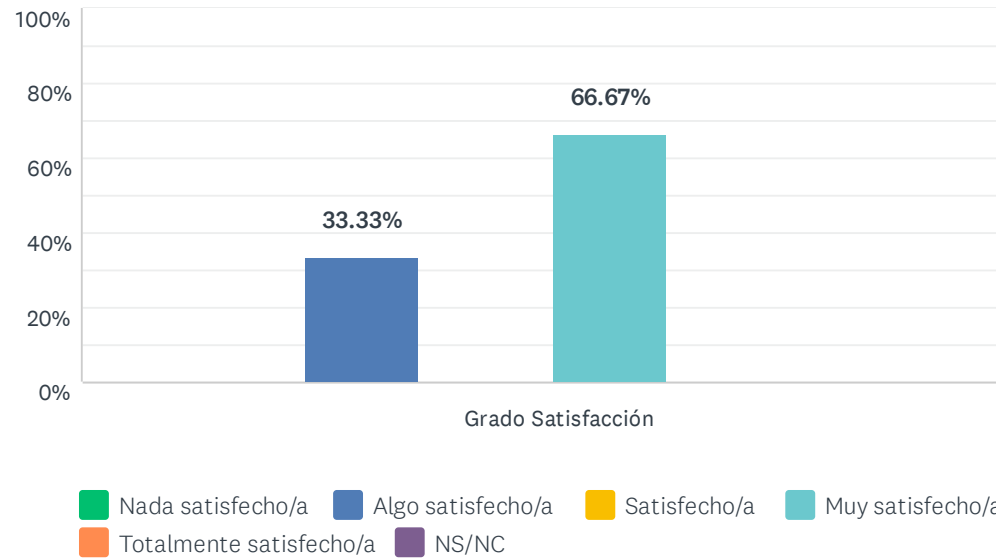
	NADA SATISFECHO/A (1)	ALGO SATISFECHO/A (2)	SATISFECHO/A (3)	MUY SATISFECHO/A (4)	TOTALMENTE SATISFECHO/A (5)	NS/NC	TOTAL	PROMEDIO PONDERADO
Grado Satisfacción	0.00% 0	0.00% 0	0.00% 0	66.67% 2	33.33% 1	0.00% 0	3	4.33

### ESTADÍSTICAS BÁSICAS

Mínimo 4.00	Máximo 5.00	Mediana 4.00	Media 4.33	Desviación estándar 0.47
----------------	----------------	-----------------	---------------	-----------------------------



## 16. Mi satisfacción general, con el título.



	NADA SATISFECHO/A (1)	ALGO SATISFECHO/A (2)	SATISFECHO/A (3)	MUY SATISFECHO/A (4)	TOTALMENTE SATISFECHO/A (5)	NS/NC	TOTAL	PROMEDIO PONDERADO
Grado Satisfacción	0.00% 0	33.33% 1	0.00% 0	66.67% 2	0.00% 0	0.00% 0	3	3.33

### ESTADÍSTICAS BÁSICAS

Mínimo 2.00	Máximo 4.00	Mediana 4.00	Media 3.33	Desviación estándar 0.94
----------------	----------------	-----------------	---------------	-----------------------------