

SATISFACCIÓN GLOBAL DEL ALUMNADO CON EL TÍTULO

Máster en Acceso a la Abogacía

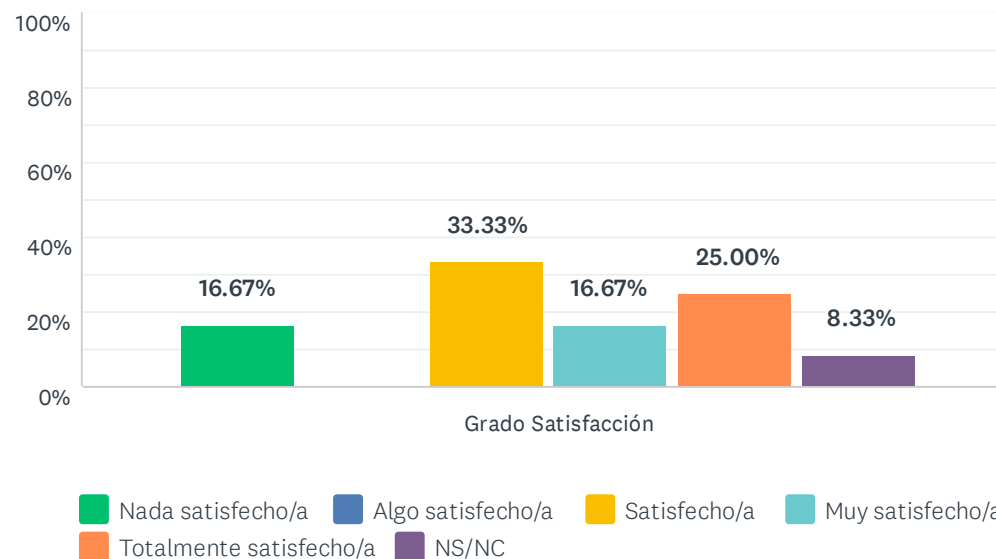
Curso académico 20-21

Fecha encuesta: mayo 21
Método: online SurveyMonkey

Se muestran los resultados, sean o no sean significativos estadísticamente, para que puedan analizarse teniendo en cuenta su representatividad.

Encuestas lanzadas	Respuestas	Encuestas necesarias para alcanzar la significatividad estadística (95%)	Tasa de respuesta	Satisfacción Global
65	12	56	18.46%	2.67

1. La disponibilidad, accesibilidad y utilidad de la información en la web de los títulos y otros medios de difusión.

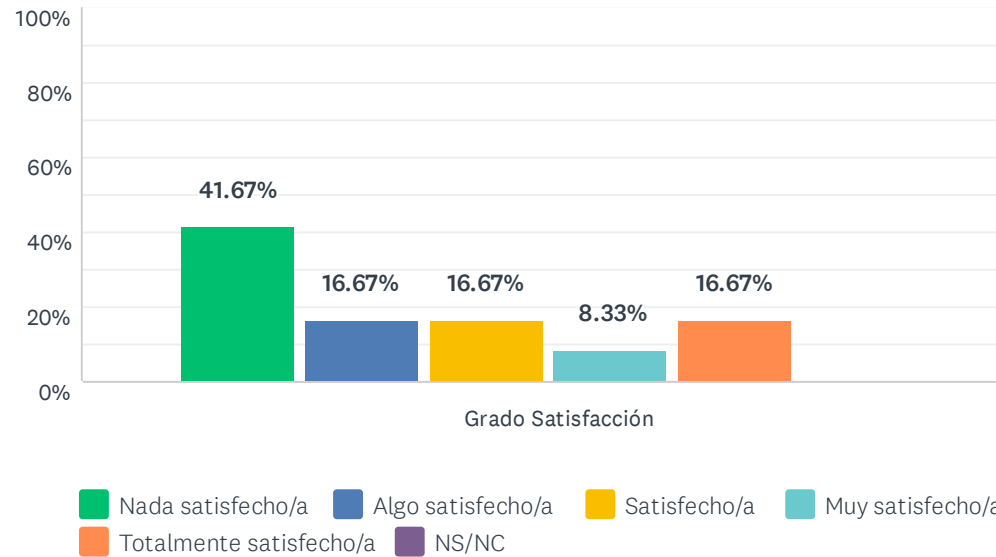


	NADA SATISFECHO/A (1)	ALGO SATISFECHO/A (2)	SATISFECHO/A (3)	MUY SATISFECHO/A (4)	TOTALMENTE SATISFECHO/A (5)	NS/NC	TOTAL	PROMEDIO PONDERADO
Grado Satisfacción	16.67% 2	0.00% 0	33.33% 4	16.67% 2	25.00% 3	8.33% 1	12	3.36

ESTADÍSTICAS BÁSICAS

Mínimo 1.00	Máximo 5.00	Mediana 3.00	Media 3.36	Desviación estándar 1.37
----------------	----------------	-----------------	---------------	-----------------------------

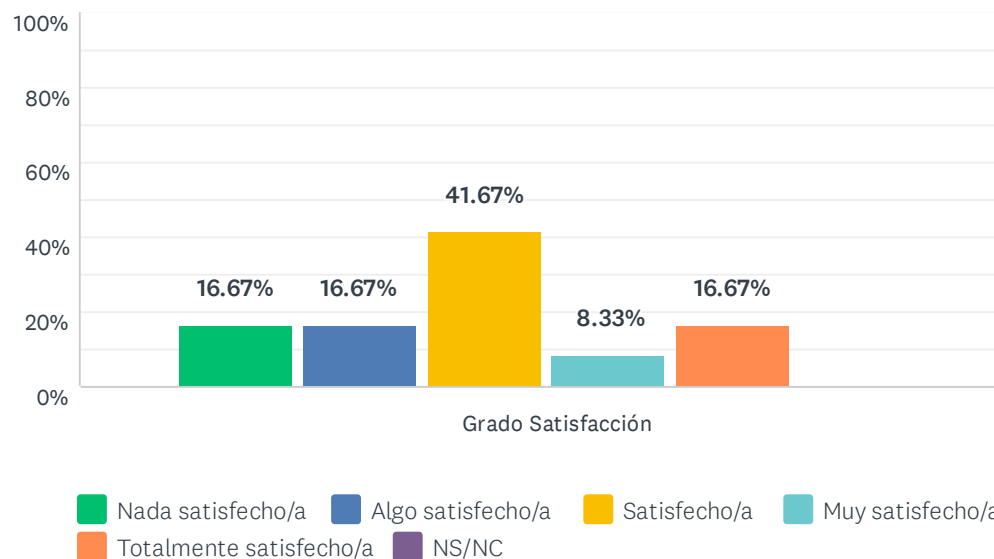
2. Al inicio de los estudios en la UHU: los sistemas de acogida y de orientación académica y tutorización.



	NADA SATISFECHO/A (1)	ALGO SATISFECHO/A (2)	SATISFECHO/A (3)	MUY SATISFECHO/A (4)	TOTALMENTE SATISFECHO/A (5)	NS/NC	TOTAL	PROMEDIO PONDERADO
Grado Satisfacción	41.67% 5	16.67% 2	16.67% 2	8.33% 1	16.67% 2	0.00% 0	12	2.42

ESTADÍSTICAS BÁSICAS								
Mínimo		Máximo	Mediana	Media	Desviación estándar			
1.00		5.00	2.00	2.42	1.50			

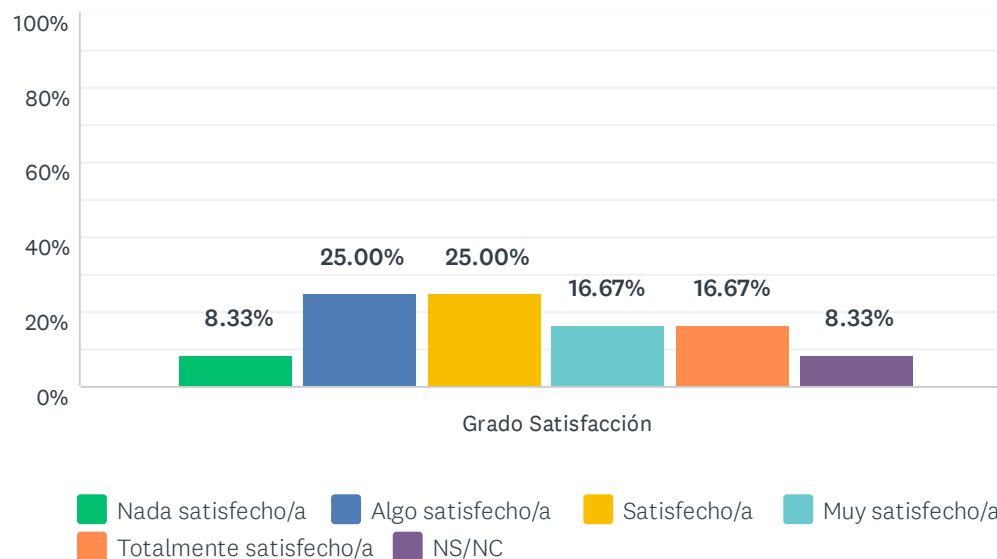
3. La gestión administrativa de los procedimientos que hayas realizado (matrícula, reconocimiento de créditos, prácticas en empresas, movilidad, orientación profesional..)



	NADA SATISFECHO/A (1)	ALGO SATISFECHO/A (2)	SATISFECHO/A (3)	MUY SATISFECHO/A (4)	TOTALMENTE SATISFECHO/A (5)	NS/NC	TOTAL	PROMEDIO PONDERADO
Grado Satisfacción	16.67% 2	16.67% 2	41.67% 5	8.33% 1	16.67% 2	0.00% 0	12	2.92

ESTADÍSTICAS BÁSICAS								
Mínimo		Máximo	Mediana	Media	Desviación estándar			
1.00		5.00	3.00	2.92	1.26			

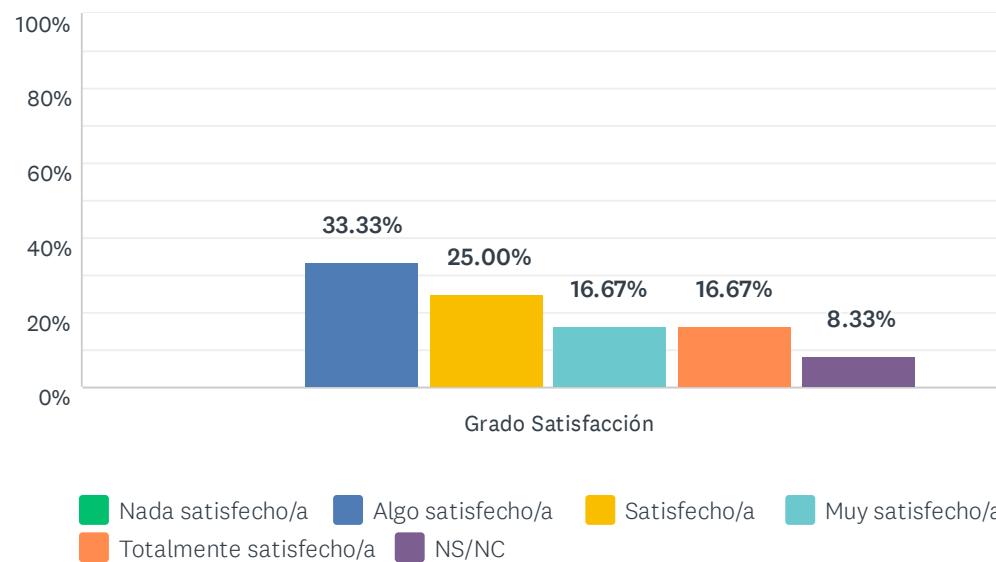
4. Las aulas, incluidos los espacios para prácticas (seminarios, laboratorios, aulas de informática...) y su equipamiento.



	NADA SATISFECHO/A (1)	ALGO SATISFECHO/A (2)	SATISFECHO/A (3)	MUY SATISFECHO/A (4)	TOTALMENTE SATISFECHO/A (5)	NS/NC	TOTAL	PROMEDIO PONDERADO
Grado Satisfacción	8.33% 1	25.00% 3	25.00% 3	16.67% 2	16.67% 2	8.33% 1	12	3.09

ESTADÍSTICAS BÁSICAS					
Mínimo		Máximo	Mediana	Media	Desviación estándar
1.00		5.00	3.00	3.09	1.24

5. Los servicios tales como la biblioteca, bases de datos, campus virtual, redes...facilitan el estudio.

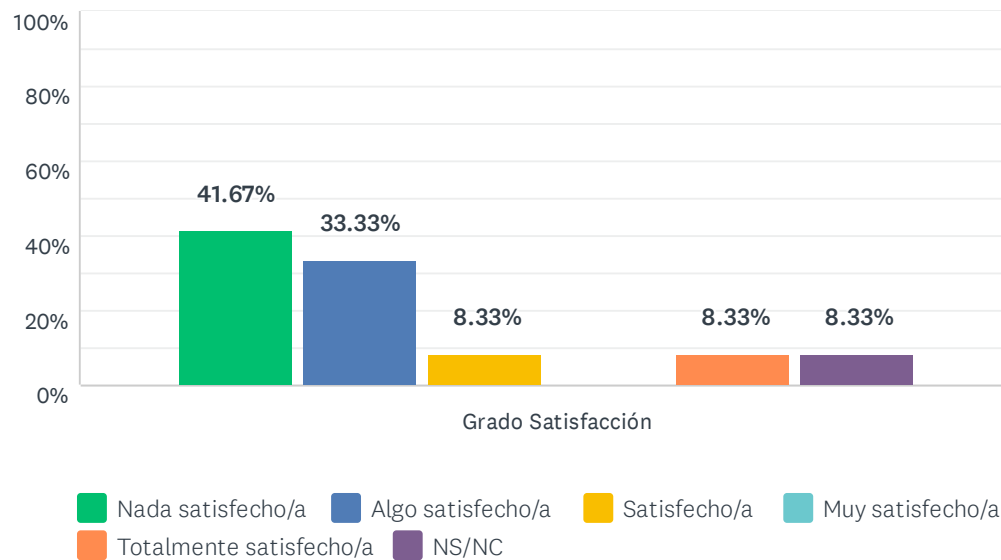


	NADA SATISFECHO/A (1)	ALGO SATISFECHO/A (2)	SATISFECHO/A (3)	MUY SATISFECHO/A (4)	TOTALMENTE SATISFECHO/A (5)	NS/NC	TOTAL	PROMEDIO PONDERADO
Grado Satisfacción	0.00% 0	33.33% 4	25.00% 3	16.67% 2	16.67% 2	8.33% 1	12	3.18

ESTADÍSTICAS BÁSICAS

Mínimo 2.00	Máximo 5.00	Mediana 3.00	Media 3.18	Desviación estándar 1.11
----------------	----------------	-----------------	---------------	-----------------------------

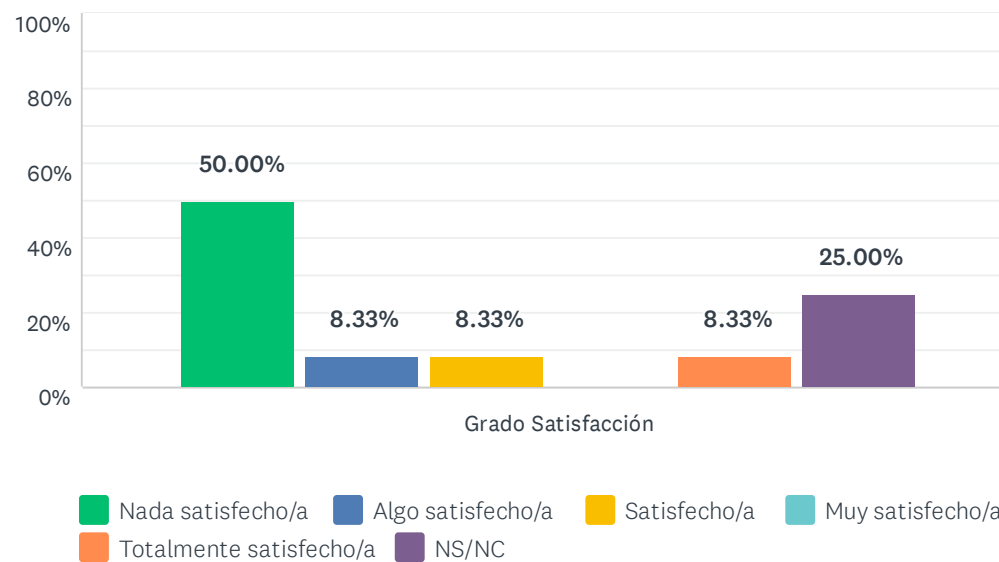
6. Los servicios de orientación profesional y académica e información al estudiantado.



	NADA SATISFECHO/A (1)	ALGO SATISFECHO/A (2)	SATISFECHO/A (3)	MUY SATISFECHO/A (4)	TOTALMENTE SATISFECHO/A (5)	NS/NC	TOTAL	PROMEDIO PONDERADO
Grado Satisfacción	41.67% 5	33.33% 4	8.33% 1	0.00% 0	8.33% 1	8.33% 1	12	1.91

ESTADÍSTICAS BÁSICAS						
Mínimo		Máximo	Mediana	Media	Desviación estándar	
1.00		5.00	2.00	1.91	1.16	

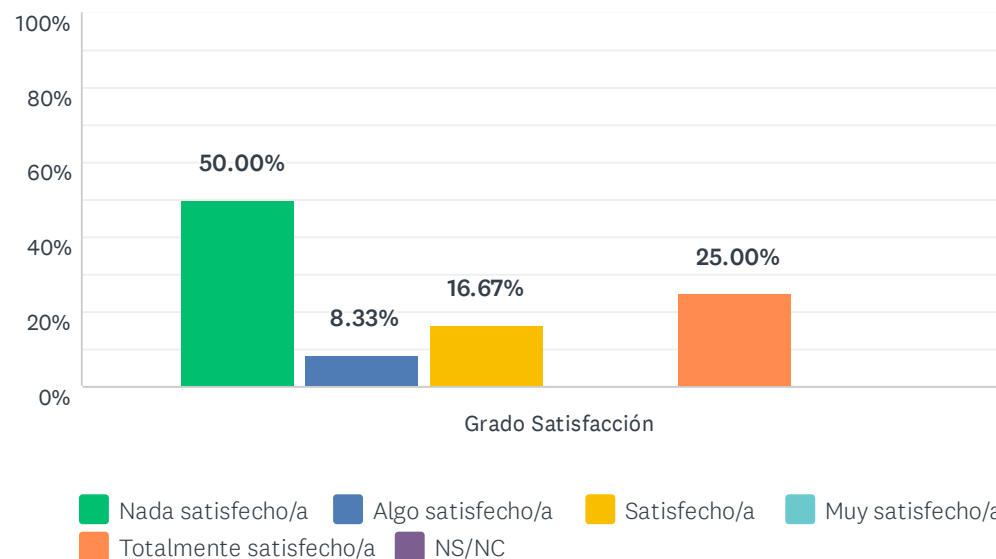
7. El sistema existente para dar respuesta a las quejas, sugerencias y reclamaciones.



	NADA SATISFECHO/A (1)	ALGO SATISFECHO/A (2)	SATISFECHO/A (3)	MUY SATISFECHO/A (4)	TOTALMENTE SATISFECHO/A (5)	NS/NC	TOTAL	PROMEDIO PONDERADO
Grado Satisfacción	50.00% 6	8.33% 1	8.33% 1	0.00% 0	8.33% 1	25.00% 3	12	1.78

ESTADÍSTICAS BÁSICAS						
Mínimo	Máximo	Mediana	Media	Desviación estándar		
1.00	5.00	1.00	1.78	1.31		

8. los sistemas de evaluación y su adecuación para certificar de forma fiable la adquisición de los aprendizajes.

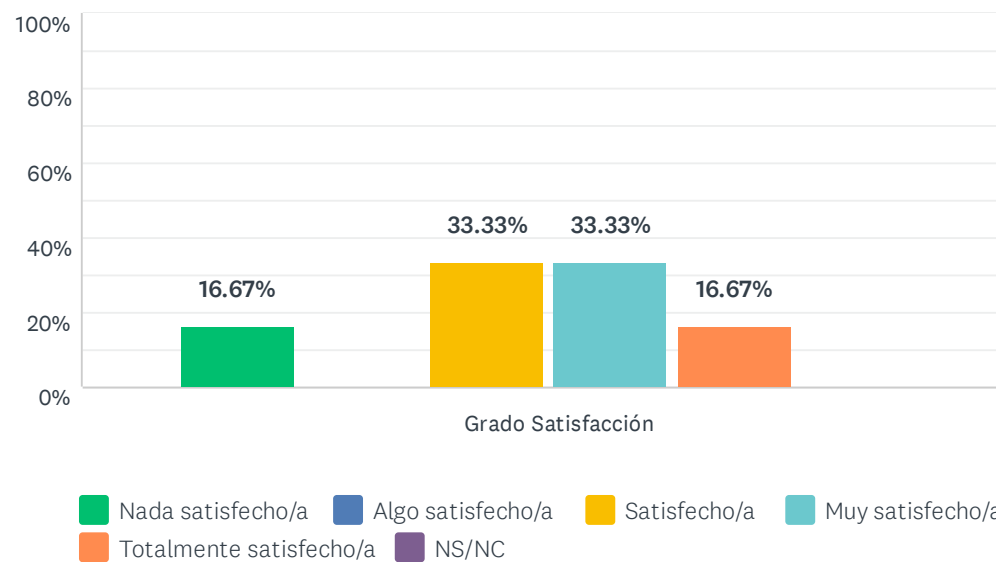


	NADA SATISFECHO/A (1)	ALGO SATISFECHO/A (2)	SATISFECHO/A (3)	MUY SATISFECHO/A (4)	TOTALMENTE SATISFECHO/A (5)	NS/NC	TOTAL	PROMEDIO PONDERADO
Grado Satisfacción	50.00% 6	8.33% 1	16.67% 2	0.00% 0	25.00% 3	0.00% 0	12	2.42

ESTADÍSTICAS BÁSICAS

Mínimo 1.00	Máximo 5.00	Mediana 1.50	Media 2.42	Desviación estándar 1.66
----------------	----------------	-----------------	---------------	-----------------------------

9. Los resultados académicos que has alcanzado hasta el momento.

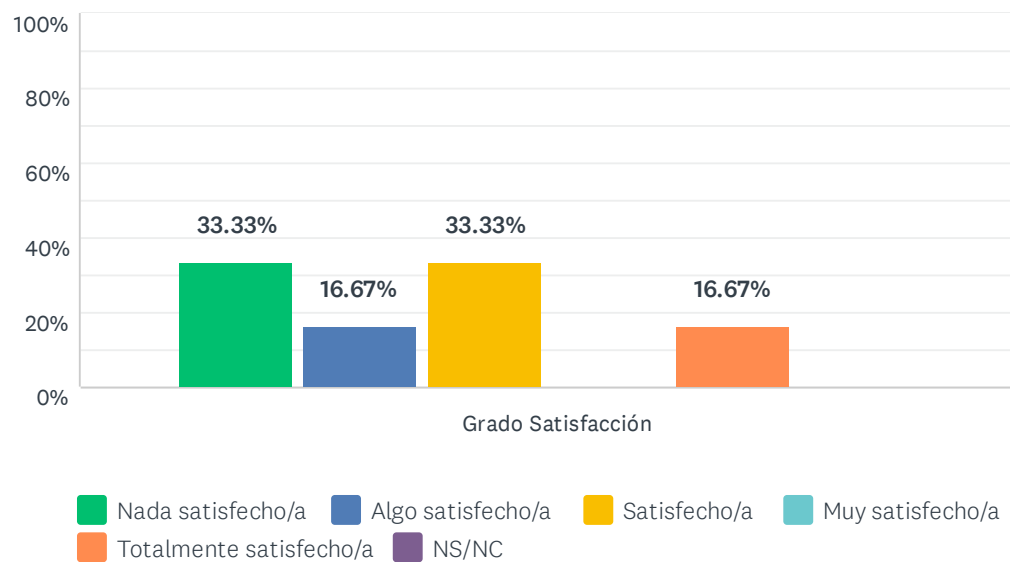


	NADA SATISFECHO/A (1)	ALGO SATISFECHO/A (2)	SATISFECHO/A (3)	MUY SATISFECHO/A (4)	TOTALMENTE SATISFECHO/A (5)	NS/NC	TOTAL	PROMEDIO PONDERADO
Grado Satisfacción	16.67% 2	0.00% 0	33.33% 4	33.33% 4	16.67% 2	0.00% 0	12	3.33

ESTADÍSTICAS BÁSICAS

Mínimo 1.00	Máximo 5.00	Mediana 3.50	Media 3.33	Desviación estándar 1.25
----------------	----------------	-----------------	---------------	-----------------------------

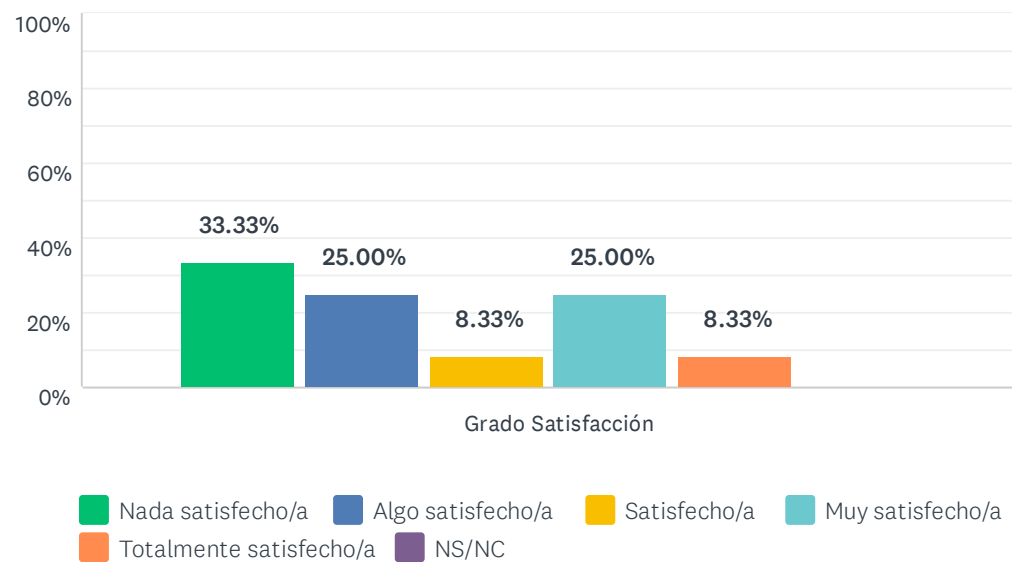
10. La distribución temporal y la coordinación de contenidos entre asignaturas a lo largo del título.



	NADA SATISFECHO/A (1)	ALGO SATISFECHO/A (2)	SATISFECHO/A (3)	MUY SATISFECHO/A (4)	TOTALMENTE SATISFECHO/A (5)	NS/NC	TOTAL	PROMEDIO PONDERADO
Grado Satisfacción	33.33% 4	16.67% 2	33.33% 4	0.00% 0	16.67% 2	0.00% 0	12	2.50

ESTADÍSTICAS BÁSICAS							
Mínimo	Máximo	Mediana	Media	Desviación estándar			
1.00	5.00	2.50	2.50	1.38			

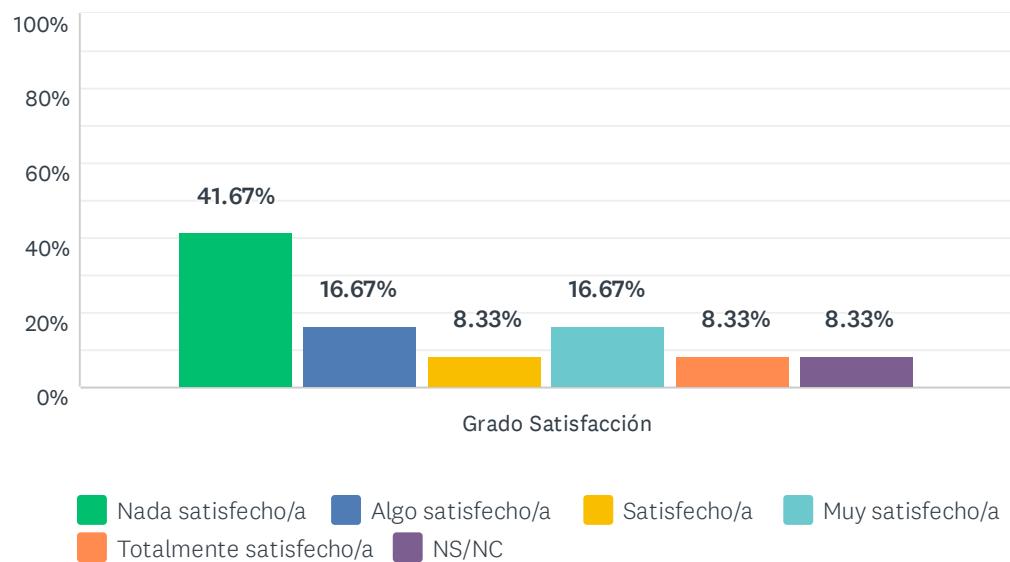
11. La distribución en el Plan del Título entre los créditos teóricos y prácticos.



	NADA SATISFECHO/A (1)	ALGO SATISFECHO/A (2)	SATISFECHO/A (3)	MUY SATISFECHO/A (4)	TOTALMENTE SATISFECHO/A (5)	NS/NC	TOTAL	PROMEDIO PONDERADO
Grado Satisfacción	33.33% 4	25.00% 3	8.33% 1	25.00% 3	8.33% 1	0.00% 0	12	2.50

ESTADÍSTICAS BÁSICAS						
Mínimo		Máximo	Mediana	Media	Desviación estándar	
1.00		5.00	2.00	2.50	1.38	

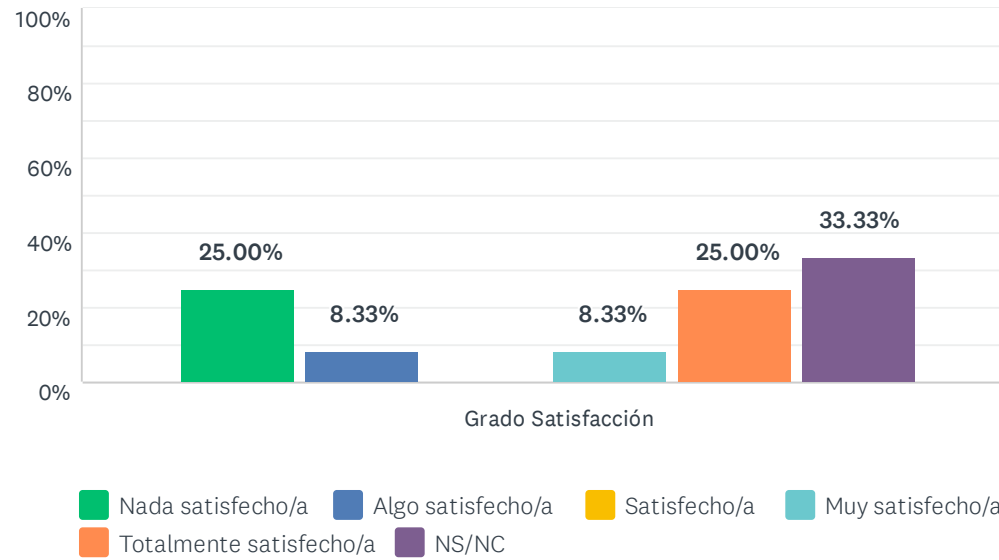
12. Orientación sobre movilidad, prácticas externas, acreditación de idioma, ...



	NADA SATISFECHO/A (1)	ALGO SATISFECHO/A (2)	SATISFECHO/A (3)	MUY SATISFECHO/A (4)	TOTALMENTE SATISFECHO/A (5)	NS/NC	TOTAL	PROMEDIO PONDERADO
Grado Satisfacción	41.67% 5	16.67% 2	8.33% 1	16.67% 2	8.33% 1	8.33% 1	12	2.27

ESTADÍSTICAS BÁSICAS						
Mínimo		Máximo	Mediana	Media	Desviación estándar	
1.00		5.00	2.00	2.27	1.42	

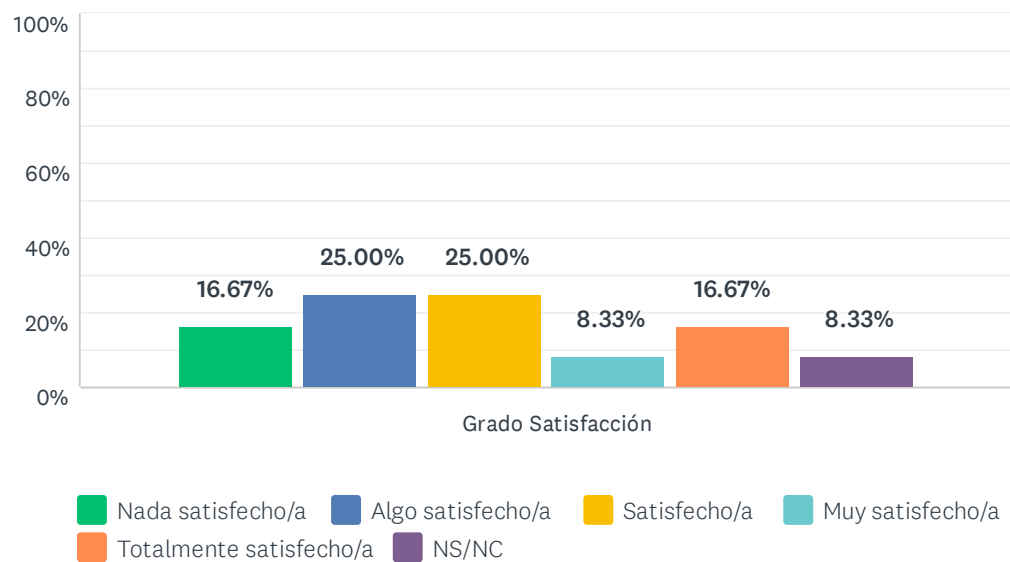
13. Sobre el Trabajo de Fin de Grado/Máster (orientación, plazos, evaluación...)



	NADA SATISFECHO/A (1)	ALGO SATISFECHO/A (2)	SATISFECHO/A (3)	MUY SATISFECHO/A (4)	TOTALMENTE SATISFECHO/A (5)	NS/NC	TOTAL	PROMEDIO PONDERADO
Grado Satisfacción	25.00% 3	8.33% 1	0.00% 0	8.33% 1	25.00% 3	33.33% 4	12	3.00

ESTADÍSTICAS BÁSICAS						
Mínimo	Máximo	Mediana	Media	Desviación estándar		
1.00	5.00	3.00	3.00	1.80		

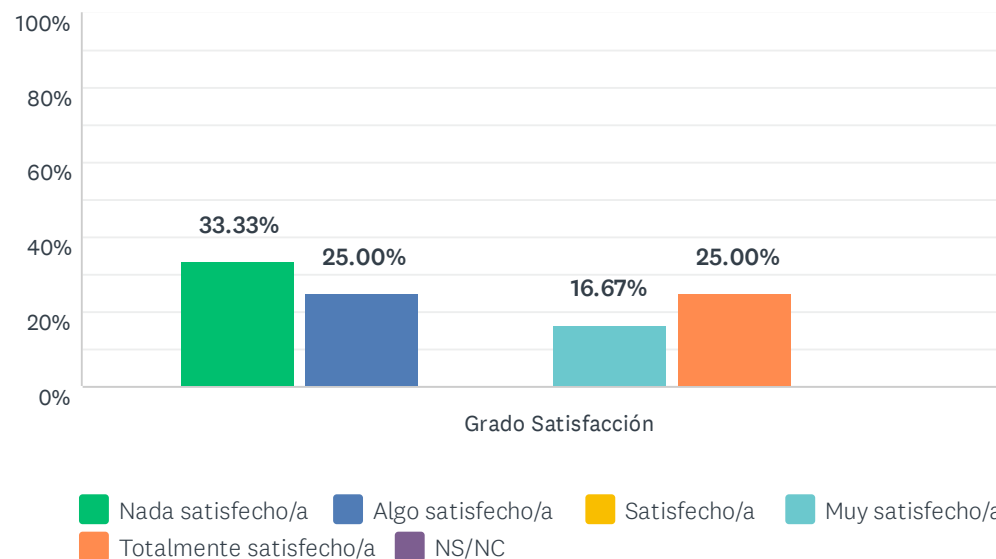
14. La atención por parte del personal de administración y servicios que tiene relación con el título.



	NADA SATISFECHO/A (1)	ALGO SATISFECHO/A (2)	SATISFECHO/A (3)	MUY SATISFECHO/A (4)	TOTALMENTE SATISFECHO/A (5)	NS/NC	TOTAL	PROMEDIO PONDERADO
Grado Satisfacción	16.67% 2	25.00% 3	25.00% 3	8.33% 1	16.67% 2	8.33% 1	12	2.82

ESTADÍSTICAS BÁSICAS						
Mínimo		Máximo	Mediana	Media	Desviación estándar	
1.00		5.00	3.00	2.82	1.34	

15. La atención por parte de los responsables académicos del título (coordinadores de asignatura, coordinadores de curso, coordinador/a del título, equipo directivo del Centro...)

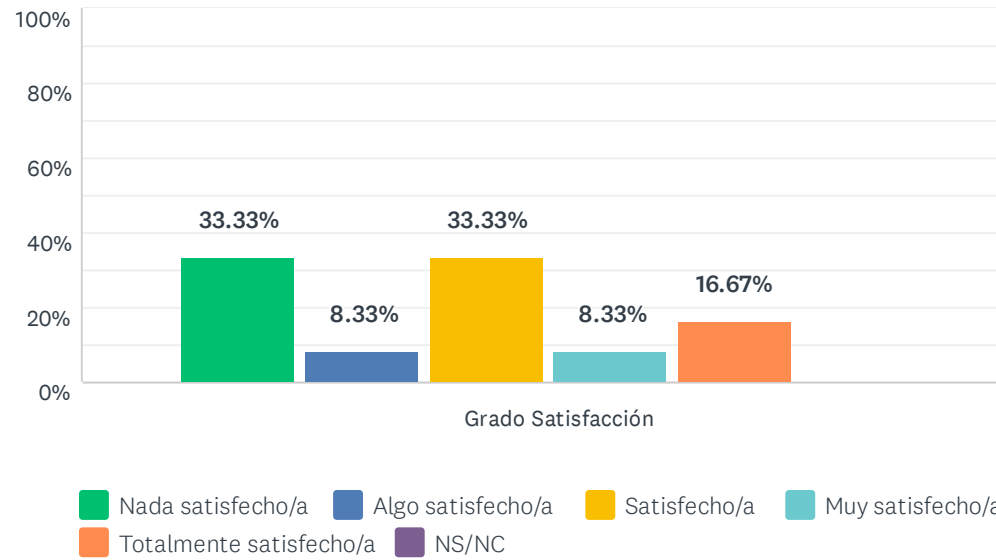


	NADA SATISFECHO/A (1)	ALGO SATISFECHO/A (2)	SATISFECHO/A (3)	MUY SATISFECHO/A (4)	TOTALMENTE SATISFECHO/A (5)	NS/NC	TOTAL	PROMEDIO PONDERADO
Grado Satisfacción	33.33% 4	25.00% 3	0.00% 0	16.67% 2	25.00% 3	0.00% 0	12	2.75

ESTADÍSTICAS BÁSICAS

Mínimo 1.00	Máximo 5.00	Mediana 2.00	Media 2.75	Desviación estándar 1.64
----------------	----------------	-----------------	---------------	-----------------------------

16. Mi satisfacción general, con el título.



	NADA SATISFECHO/A (1)	ALGO SATISFECHO/A (2)	SATISFECHO/A (3)	MUY SATISFECHO/A (4)	TOTALMENTE SATISFECHO/A (5)	NS/NC	TOTAL	PROMEDIO PONDERADO
Grado Satisfacción	33.33% 4	8.33% 1	33.33% 4	8.33% 1	16.67% 2	0.00% 0	12	2.67

ESTADÍSTICAS BÁSICAS

Mínimo 1.00	Máximo 5.00	Mediana 3.00	Media 2.67	Desviación estándar 1.43
----------------	----------------	-----------------	---------------	-----------------------------