

SATISFACCIÓN DEL PROFESORADO QUE COORDINA PROGRAMAS DE MOVILIDAD

Facultad de Educación, Psicología y Ciencias del Deporte

Movilidad internacional

Curso académico 20-21

Fecha encuesta: septiembre 21

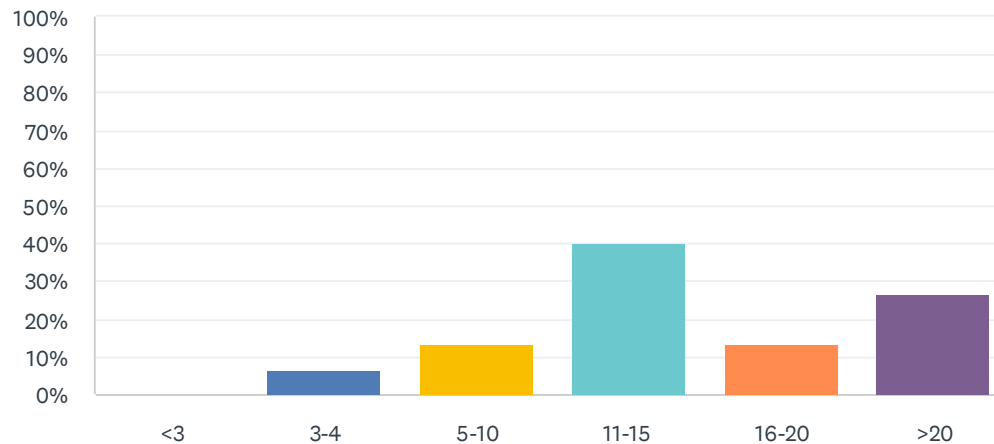
Método: online SurveyMonkey

Se muestran los resultados, sean o no sean significativos estadísticamente, para que puedan analizarse teniendo en cuenta su representatividad.

Encuestas lanzadas	Respuestas	Encuestas necesarias para alcanzar la significatividad estadística (95%)	Tasa de respuesta	Satisfacción Global
40	15	37	37.50%	entrada 4.60 salida 4.50

P1 Años de experiencia en la Universidad de Huelva

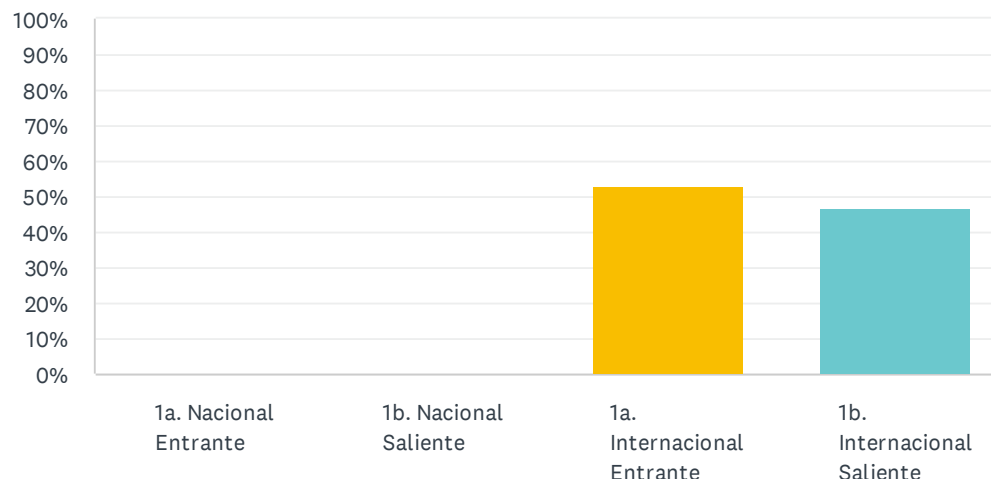
Respondidas: 15 Omitidas: 0



OPCIONES DE RESPUESTA	RESPUESTAS	
<3	0.00%	0
3-4	6.67%	1
5-10	13.33%	2
11-15	40.00%	6
16-20	13.33%	2
>20	26.67%	4
TOTAL		15

P2 Tipo de programa de movilidad.

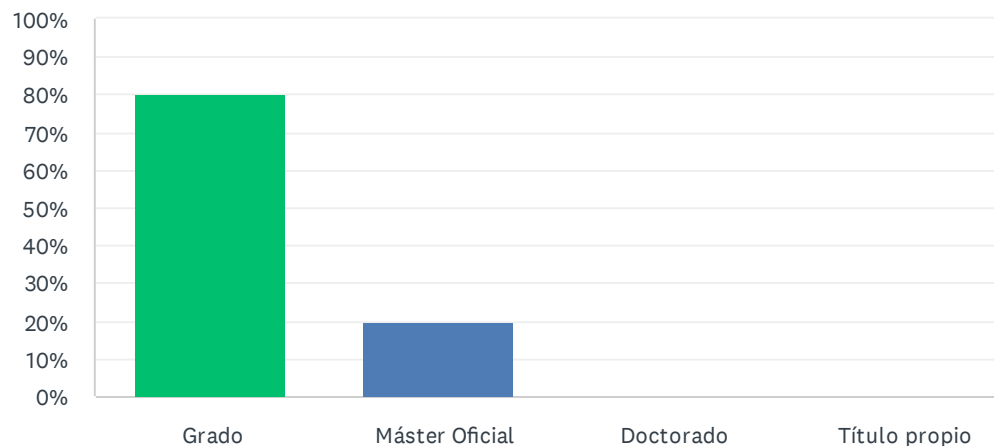
Respondidas: 15 Omitidas: 0



OPCIONES DE RESPUESTA	RESPUESTAS	
1a. Nacional Entrante	0.00%	0
1b. Nacional Saliente	0.00%	0
1a. Internacional Entrante	53.33%	8
1b. Internacional Saliente	46.67%	7
TOTAL		15

P3 1.a Tipo de Título

Respondidas: 5 Omitidas: 10



OPCIONES DE RESPUESTA	RESPUESTAS	
Grado	80.00%	4
Máster Oficial	20.00%	1
Doctorado	0.00%	0
Título propio	0.00%	0
TOTAL		5

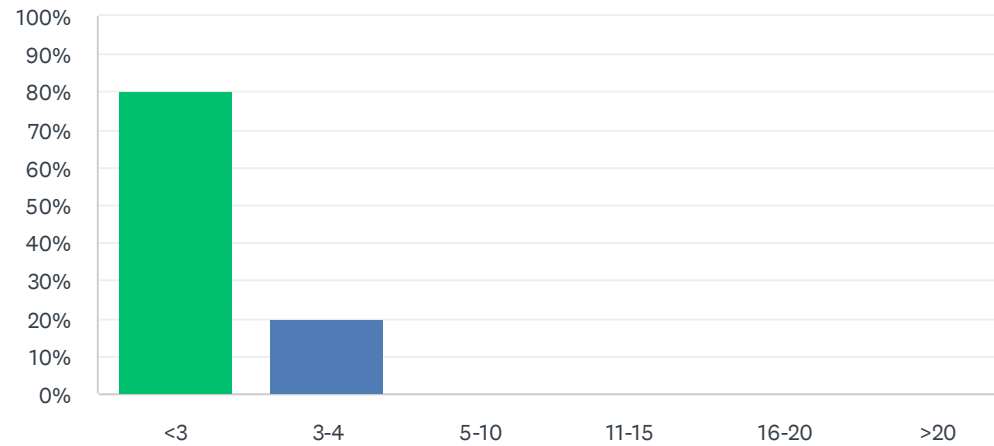
P4 1a. Centro externo firmante del Programa de Movilidad

Respondidas: 4 Omitidas: 11

#	RESPUESTAS	DATE
1	Universita degli studi di Firenze	9/21/2021 10:09 AM
2	University of Riga (Latvia)	9/13/2021 4:47 PM
3	Lumsa	9/6/2021 11:11 AM
4	Instituto Superior Manauel Texeira Gomes	9/6/2021 10:48 AM

P5 1a. Número de alumnos/as que han participado en el curso académico (Según la opción de "Tipo de alumno" que haya elegido)

Respondidas: 5 Omitidas: 10



OPCIONES DE RESPUESTA	RESPUESTAS	
<3	80.00%	4
3-4	20.00%	1
5-10	0.00%	0
11-15	0.00%	0
16-20	0.00%	0
>20	0.00%	0
TOTAL		5

P6 1.1a La actitud del alumnado

Respondidas: 5 Omitidas: 10

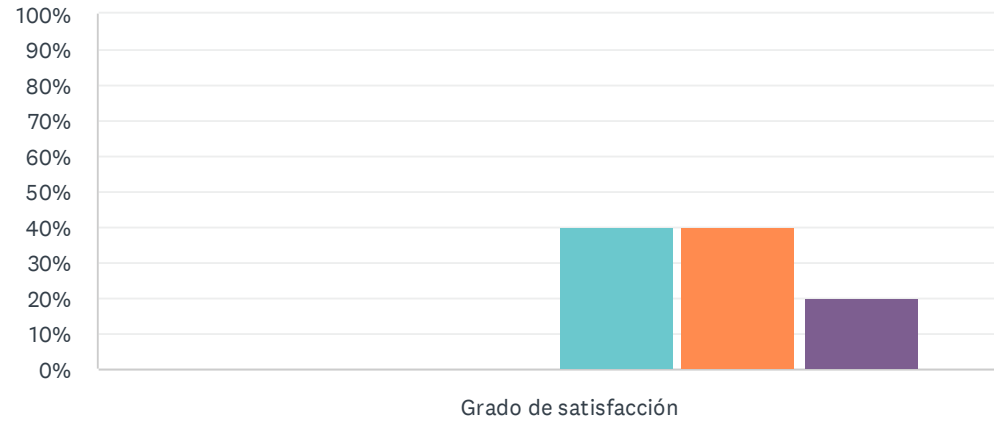


■ Nada satisfecho/a
 ■ Algo satisfecho/a
 ■ Satisfecho/a
■ Muy satisfecho/a
 ■ Totalmente satisfecho/a
 ■ NS/NC

	NADA SATISFECHO/A	ALGO SATISFECHO/A	SATISFECHO/A	MUY SATISFECHO/A	TOTALMENTE SATISFECHO/A	NS/NC	TOTAL	PROMEDIO PONDERADO
Grado de satisfacción	0.00% 0	0.00% 0	0.00% 0	40.00% 2	40.00% 2	20.00% 1	5	4.50

P7 2.1a El nivel de cumplimiento del alumnado

Respondidas: 5 Omitidas: 10

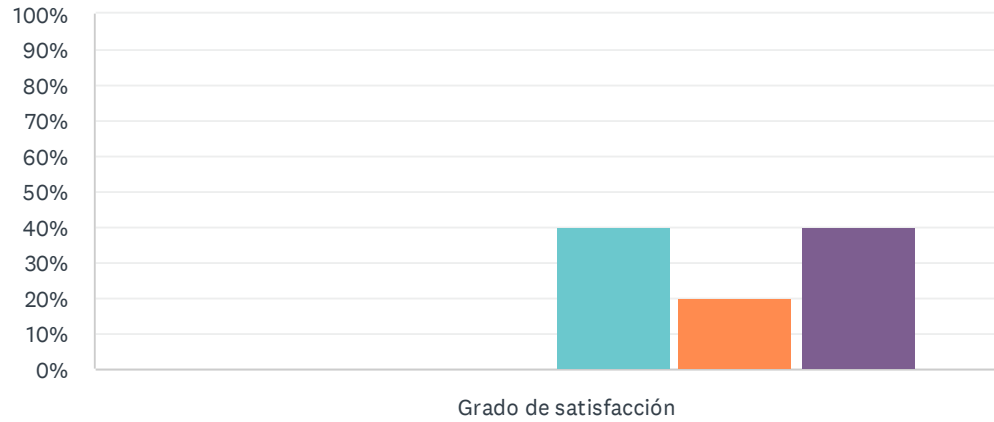


■ Nada satisfecho/a
 ■ Algo satisfecho/a
 ■ Satisfecho/a
■ Muy satisfecho/a
 ■ Totalmente satisfecho/a
 ■ NS/NC

	NADA SATISFECHO/A	ALGO SATISFECHO/A	SATISFECHO/A	MUY SATISFECHO/A	TOTALMENTE SATISFECHO/A	NS/NC	TOTAL	PROMEDIO PONDERADO
Grado de satisfacción	0.00% 0	0.00% 0	0.00% 0	40.00% 2	40.00% 2	20.00% 1	5	4.50

P8 3.1a Los resultados finales del alumnado

Respondidas: 5 Omitidas: 10

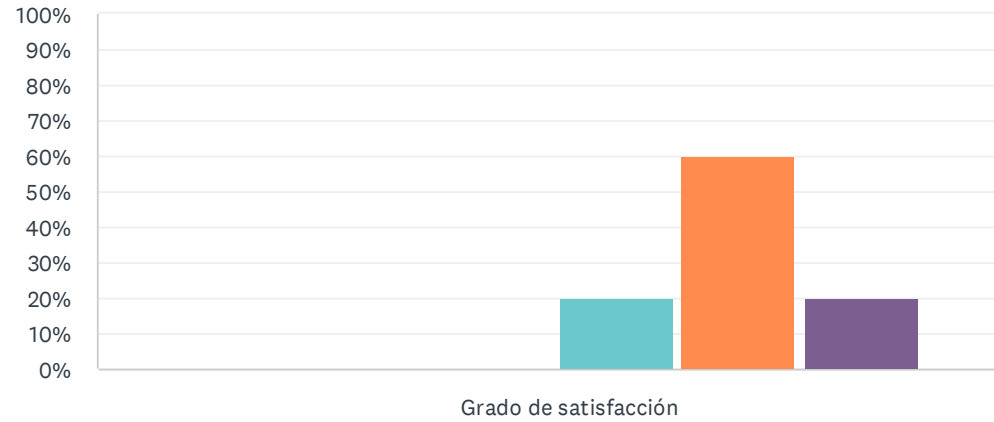


■ Nada satisfecho/a
 ■ Algo satisfecho/a
 ■ Satisfecho/a
■ Muy satisfecho/a
 ■ Totalmente satisfecho/a
 ■ NS/NC

	NADA SATISFECHO/A	ALGO SATISFECHO/A	SATISFECHO/A	MUY SATISFECHO/A	TOTALMENTE SATISFECHO/A	NS/NC	TOTAL	PROMEDIO PONDERADO
Grado de satisfacción	0.00% 0	0.00% 0	0.00% 0	40.00% 2	20.00% 1	40.00% 2	5	4.33

P9 4.1a La gestión del programa por parte de mi Universidad

Respondidas: 5 Omitidas: 10

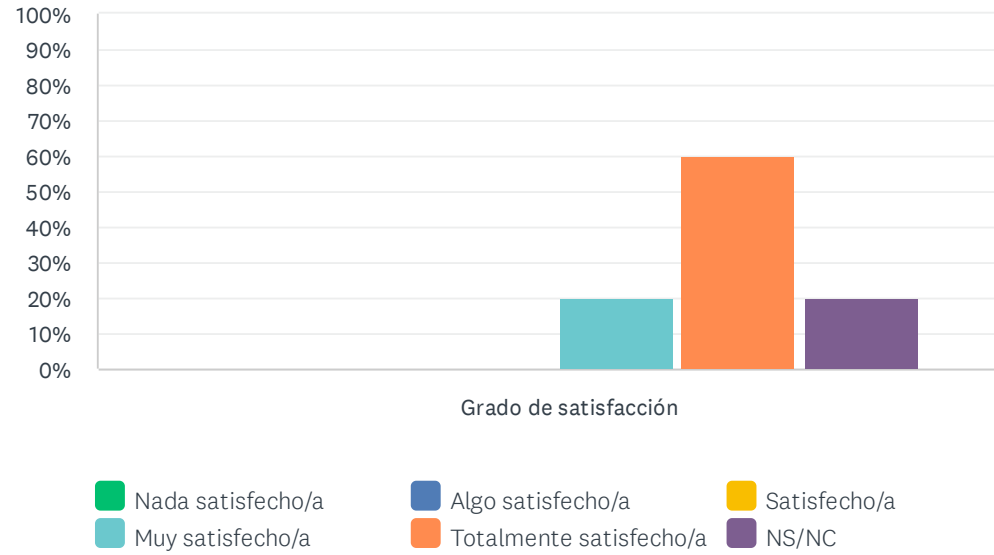


■ Nada satisfecho/a
 ■ Algo satisfecho/a
 ■ Satisfecho/a
■ Muy satisfecho/a
 ■ Totalmente satisfecho/a
 ■ NS/NC

	NADA SATISFECHO/A	ALGO SATISFECHO/A	SATISFECHO/A	MUY SATISFECHO/A	TOTALMENTE SATISFECHO/A	NS/NC	TOTAL	PROMEDIO PONDERADO
Grado de satisfacción	0.00% 0	0.00% 0	0.00% 0	20.00% 1	60.00% 3	20.00% 1	5	4.75

P10 5.1a La gestión de los trámites de la/s Universidad/es de destino/s

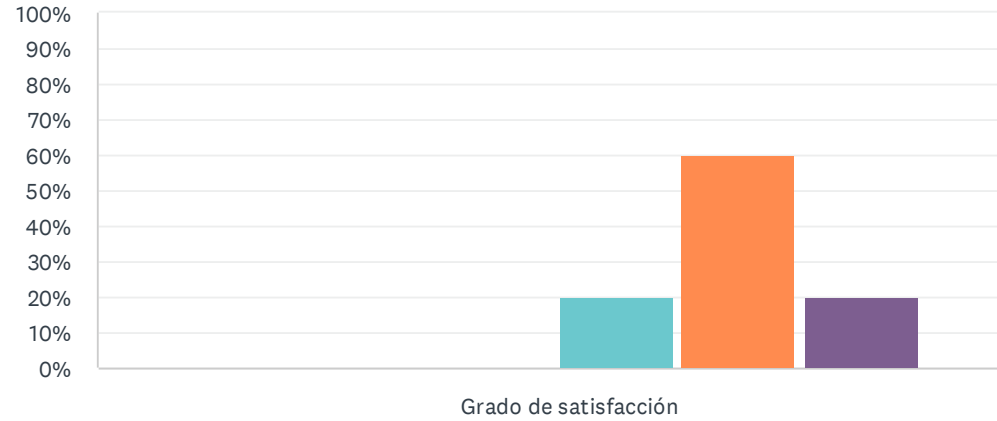
Respondidas: 5 Omitidas: 10



	NADA SATISFECHO/A	ALGO SATISFECHO/A	SATISFECHO/A	MUY SATISFECHO/A	TOTALMENTE SATISFECHO/A	NS/NC	TOTAL	PROMEDIO PONDERADO
Grado de satisfacción	0.00% 0	0.00% 0	0.00% 0	20.00% 1	60.00% 3	20.00% 1	5	4.75

P11 6.1a La relación con el/los tutor/es y/o tutor/as de la/s otra/s Universidad/es

Respondidas: 5 Omitidas: 10

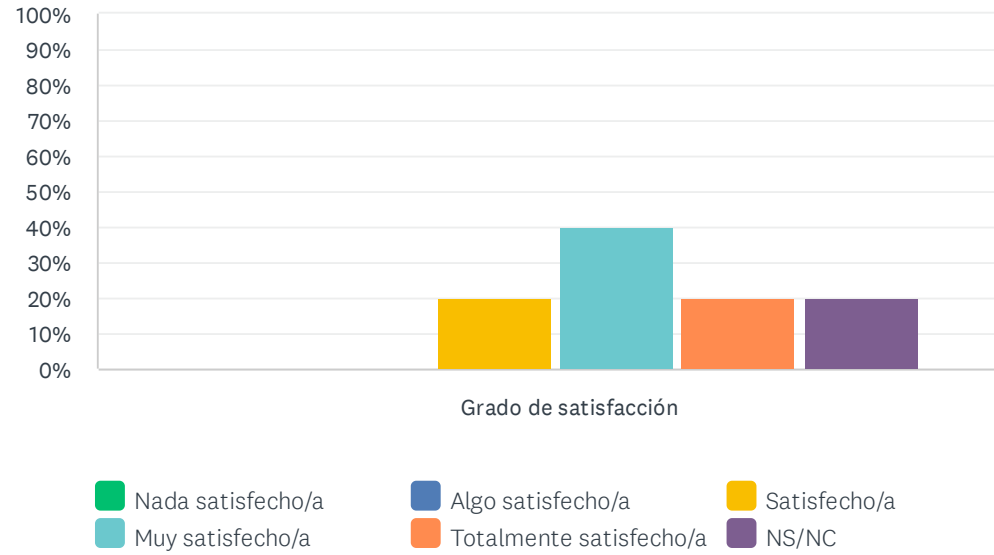


■ Nada satisfecho/a
 ■ Algo satisfecho/a
 ■ Satisfecho/a
■ Muy satisfecho/a
 ■ Totalmente satisfecho/a
 ■ NS/NC

	NADA SATISFECHO/A	ALGO SATISFECHO/A	SATISFECHO/A	MUY SATISFECHO/A	TOTALMENTE SATISFECHO/A	NS/NC	TOTAL	PROMEDIO PONDERADO
Grado de satisfacción	0.00% 0	0.00% 0	0.00% 0	20.00% 1	60.00% 3	20.00% 1	5	4.75

P12 7.1a El volumen de trabajo que conlleva la tutorización y asesoramiento del alumnado

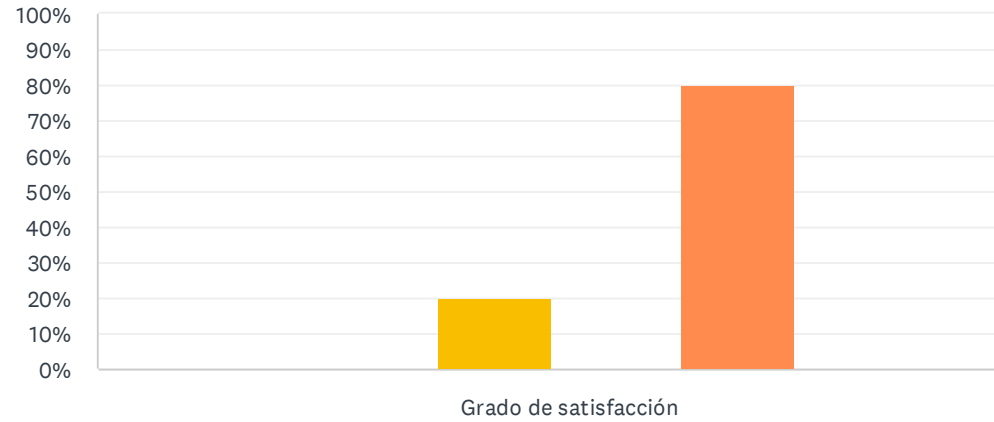
Respondidas: 5 Omitidas: 10



	NADA SATISFECHO/A	ALGO SATISFECHO/A	SATISFECHO/A	MUY SATISFECHO/A	TOTALMENTE SATISFECHO/A	NS/NC	TOTAL	PROMEDIO PONDERADO
Grado de satisfacción	0.00% 0	0.00% 0	20.00% 1	40.00% 2	20.00% 1	20.00% 1	5	4.00

P13 8.1a El/los programa/s de movilidad, en general

Respondidas: 5 Omitidas: 10



■ Nada satisfecho/a
 ■ Algo satisfecho/a
 ■ Satisfecho/a
■ Muy satisfecho/a
 ■ Totalmente satisfecho/a
 ■ NS/NC

	NADA SATISFECHO/A	ALGO SATISFECHO/A	SATISFECHO/A	MUY SATISFECHO/A	TOTALMENTE SATISFECHO/A	NS/NC	TOTAL	PROMEDIO PONDERADO
Grado de satisfacción	0.00% 0	0.00% 0	20.00% 1	0.00% 0	80.00% 4	0.00% 0	5	4.60

P14 1a. Destaca dos aspectos con los que estás más satisfecho/a.

Respondidas: 0 Omitidas: 15

#	RESPUESTAS	DATE
	There are no responses.	

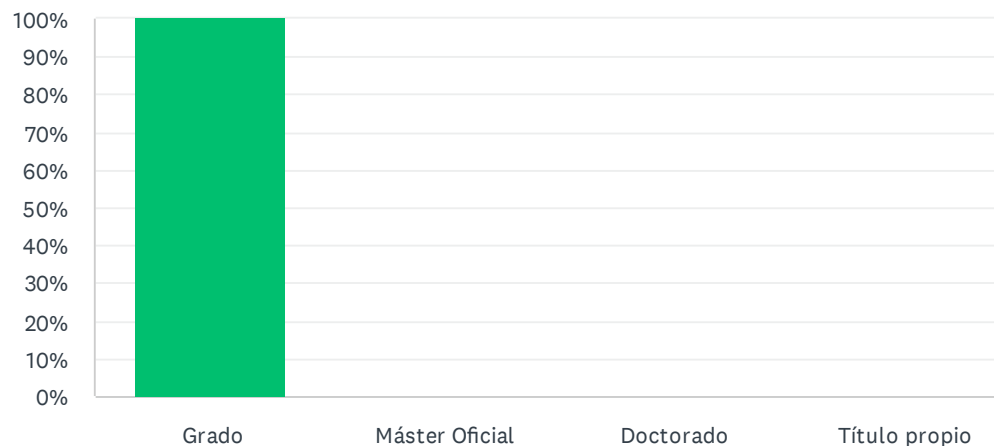
P15 1a. Destaca dos aspectos que crees que habría que mejorar.

Respondidas: 0 Omitidas: 15

#	RESPUESTAS	DATE
	There are no responses.	

P16 1b. Tipo de Título

Respondidas: 7 Omitidas: 8



OPCIONES DE RESPUESTA	RESPUESTAS	
Grado	100.00%	7
Máster Oficial	0.00%	0
Doctorado	0.00%	0
Título propio	0.00%	0
TOTAL		7

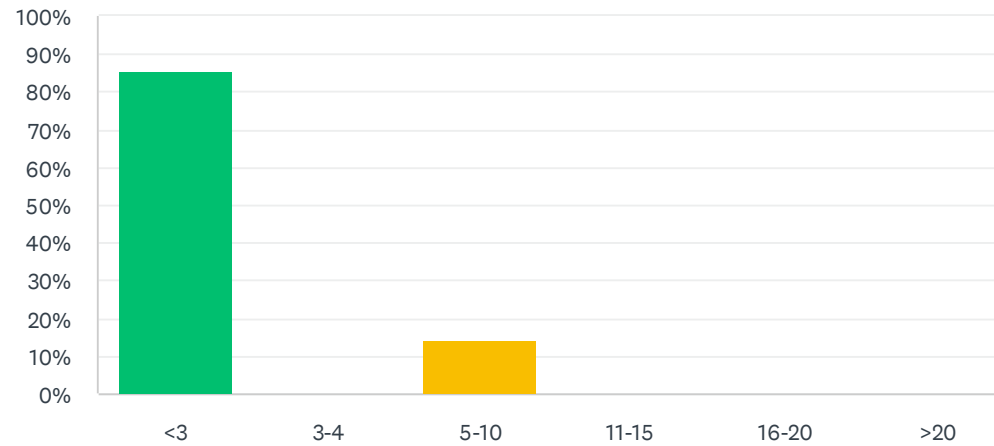
P17 1b. Centro externo firmante del Programa de Movilidad

Respondidas: 6 Omitidas: 9

#	RESPUESTAS	DATE
1	Universita degli studo di firenze	9/21/2021 10:08 AM
2	University of Riga (Latvia)	9/13/2021 4:50 PM
3	Universidad del Algarve	9/13/2021 12:12 PM
4	Universidad de Coímbra	9/13/2021 11:37 AM
5	Universidad de Bérgamo y Sassari	9/13/2021 9:43 AM
6	LUMSA	9/6/2021 11:11 AM

P18 1b. Número de alumnos/as que han participado en el curso académico (Según la opción de "Tipo de alumno" que haya elegido)

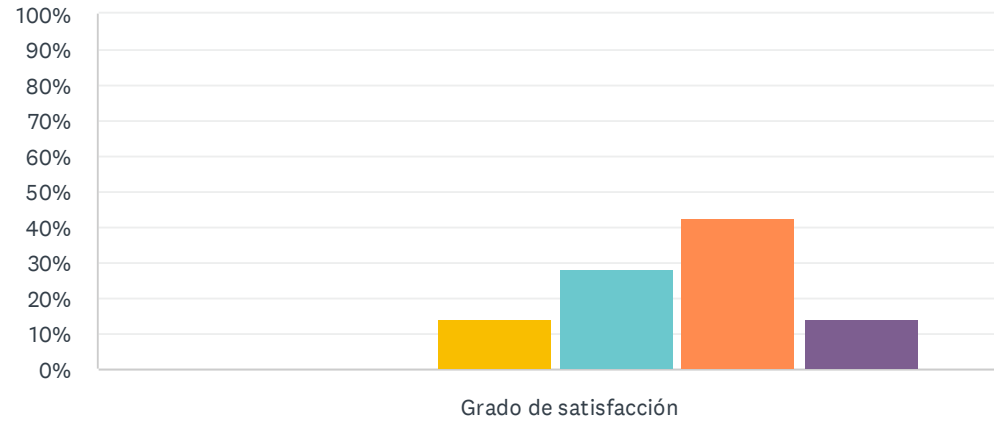
Respondidas: 7 Omitidas: 8



OPCIONES DE RESPUESTA	RESPUESTAS	
<3	85.71%	6
3-4	0.00%	0
5-10	14.29%	1
11-15	0.00%	0
16-20	0.00%	0
>20	0.00%	0
TOTAL		7

P19 1.1b La actitud del alumnado

Respondidas: 7 Omitidas: 8

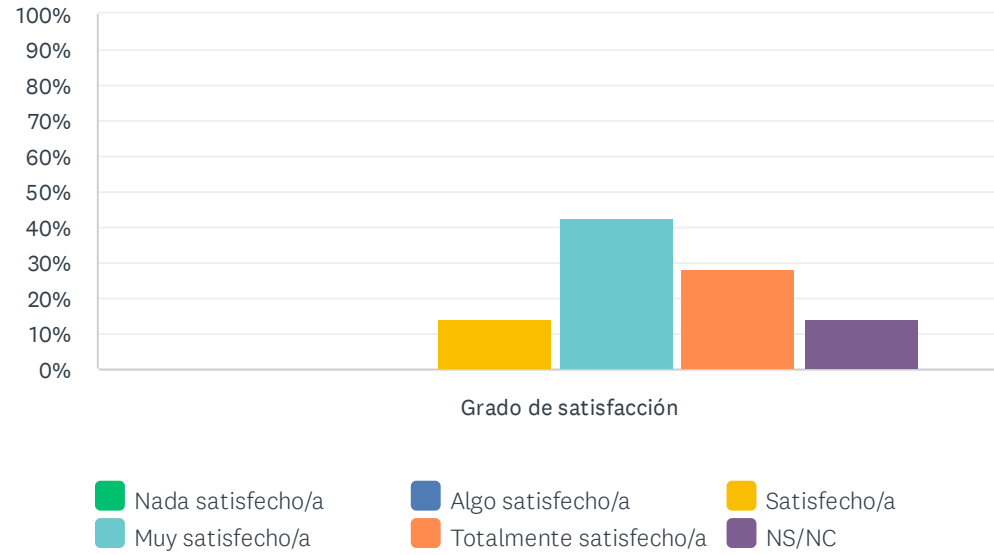


■ Nada satisfecho/a
 ■ Algo satisfecho/a
 ■ Satisfecho/a
■ Muy satisfecho/a
 ■ Totalmente satisfecho/a
 ■ NS/NC

	NADA SATISFECHO/A	ALGO SATISFECHO/A	SATISFECHO/A	MUY SATISFECHO/A	TOTALMENTE SATISFECHO/A	NS/NC	TOTAL	PROMEDIO PONDERADO
Grado de satisfacción	0.00% 0	0.00% 0	14.29% 1	28.57% 2	42.86% 3	14.29% 1	7	4.33

P20 2.1b El nivel de cumplimiento del alumnado

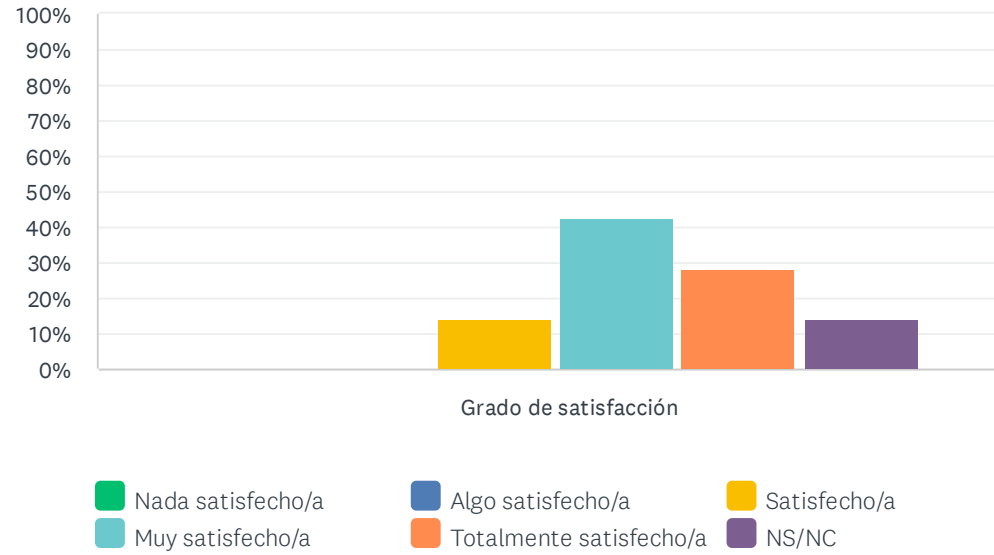
Respondidas: 7 Omitidas: 8



	NADA SATISFECHO/A	ALGO SATISFECHO/A	SATISFECHO/A	MUY SATISFECHO/A	TOTALMENTE SATISFECHO/A	NS/NC	TOTAL	PROMEDIO PONDERADO
Grado de satisfacción	0.00% 0	0.00% 0	14.29% 1	42.86% 3	28.57% 2	14.29% 1	7	4.17

P21 3.1b Los resultados finales del alumnado

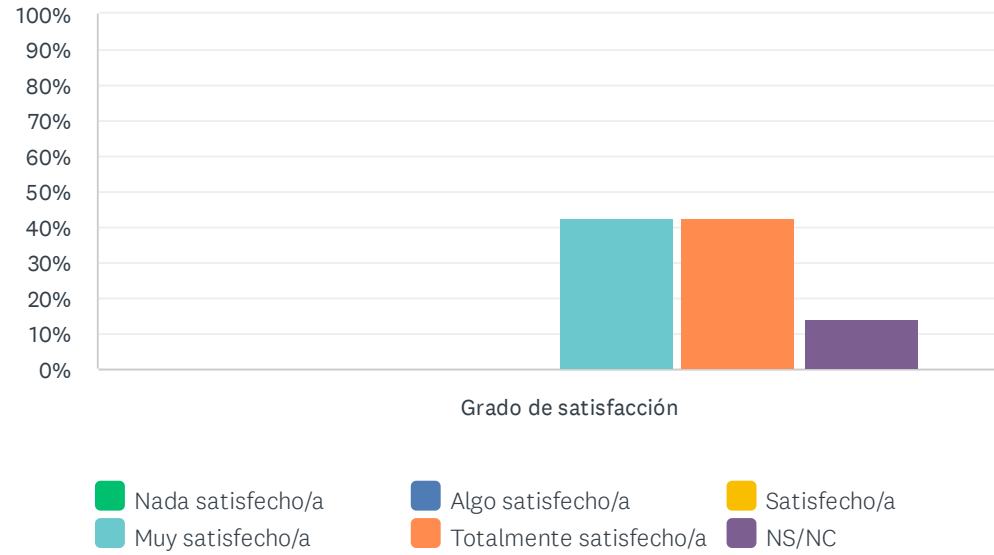
Respondidas: 7 Omitidas: 8



	NADA SATISFECHO/A	ALGO SATISFECHO/A	SATISFECHO/A	MUY SATISFECHO/A	TOTALMENTE SATISFECHO/A	NS/NC	TOTAL	PROMEDIO PONDERADO
Grado de satisfacción	0.00% 0	0.00% 0	14.29% 1	42.86% 3	28.57% 2	14.29% 1	7	4.17

P22 4.1b La gestión del programa por parte de mi Universidad

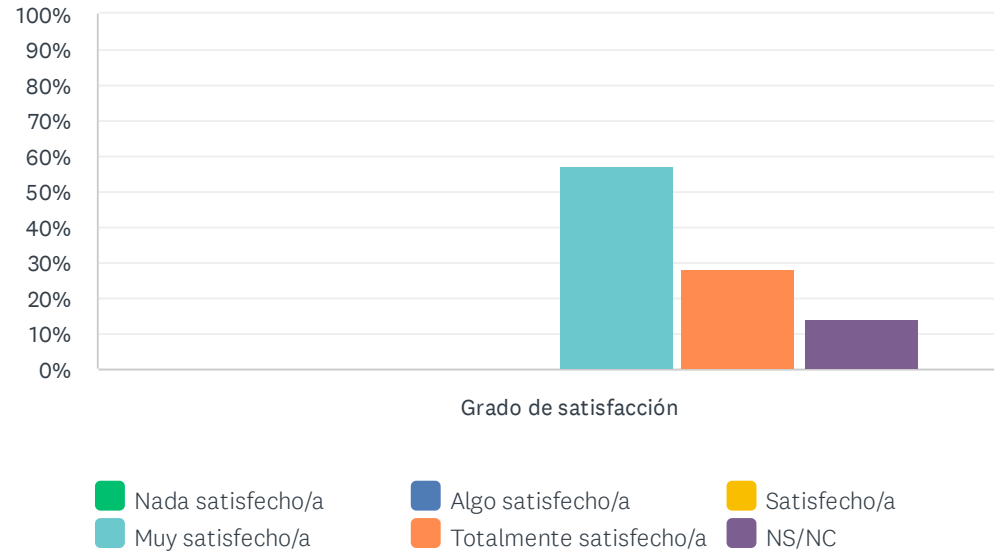
Respondidas: 7 Omitidas: 8



	NADA SATISFECHO/A	ALGO SATISFECHO/A	SATISFECHO/A	MUY SATISFECHO/A	TOTALMENTE SATISFECHO/A	NS/NC	TOTAL	PROMEDIO PONDERADO
Grado de satisfacción	0.00% 0	0.00% 0	0.00% 0	42.86% 3	42.86% 3	14.29% 1	7	4.50

P23 5.1b La gestión de los trámites de la/s Universidad/es de destino/s

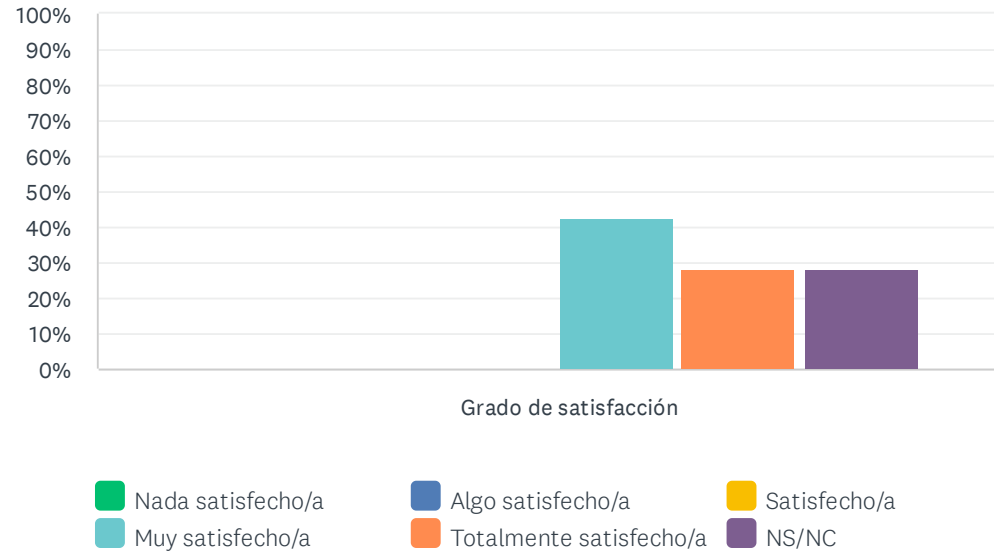
Respondidas: 7 Omitidas: 8



	NADA SATISFECHO/A	ALGO SATISFECHO/A	SATISFECHO/A	MUY SATISFECHO/A	TOTALMENTE SATISFECHO/A	NS/NC	TOTAL	PROMEDIO PONDERADO
Grado de satisfacción	0.00% 0	0.00% 0	0.00% 0	57.14% 4	28.57% 2	14.29% 1	7	4.33

P24 6.1b La relación con el/los tutor/es y/o tutor/as de la/s otra/s Universidad/es

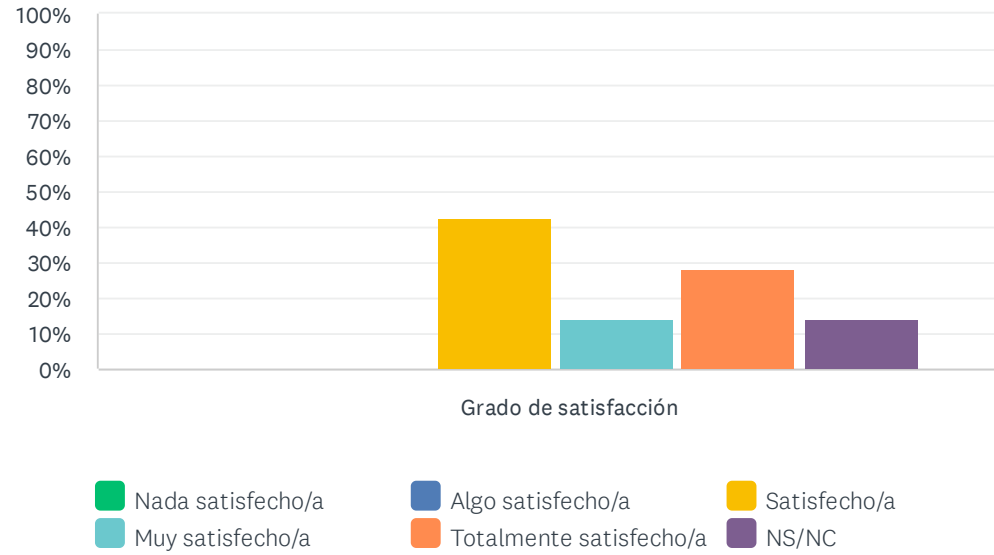
Respondidas: 7 Omitidas: 8



	NADA SATISFECHO/A	ALGO SATISFECHO/A	SATISFECHO/A	MUY SATISFECHO/A	TOTALMENTE SATISFECHO/A	NS/NC	TOTAL	PROMEDIO PONDERADO
Grado de satisfacción	0.00% 0	0.00% 0	0.00% 0	42.86% 3	28.57% 2	28.57% 2	7	4.40

P25 7.1b El volumen de trabajo que conlleva la tutorización y asesoramiento del alumnado

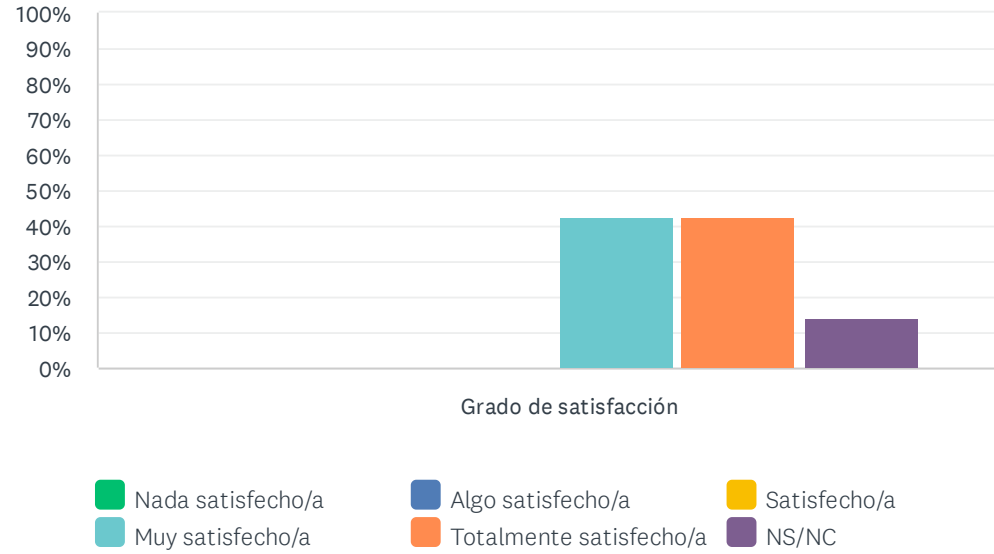
Respondidas: 7 Omitidas: 8



	NADA SATISFECHO/A	ALGO SATISFECHO/A	SATISFECHO/A	MUY SATISFECHO/A	TOTALMENTE SATISFECHO/A	NS/NC	TOTAL	PROMEDIO PONDERADO
Grado de satisfacción	0.00% 0	0.00% 0	42.86% 3	14.29% 1	28.57% 2	14.29% 1	7	3.83

P26 8.1b El/los programa/s de movilidad, en general

Respondidas: 7 Omitidas: 8



	NADA SATISFECHO/A	ALGO SATISFECHO/A	SATISFECHO/A	MUY SATISFECHO/A	TOTALMENTE SATISFECHO/A	NS/NC	TOTAL	PROMEDIO PONDERADO
Grado de satisfacción	0.00% 0	0.00% 0	0.00% 0	42.86% 3	42.86% 3	14.29% 1	7	4.50

P29 Si coordinas distintos tipos de alumnado (entrante y saliente) puede completar otro cuestionario.
En caso contrario, seleccione FINALIZAR.

Respondidas: 9 Omitidas: 6



OPCIONES DE RESPUESTA	RESPUESTAS	
1a. Nacional Entrante	0.00%	0
1b. Nacional Saliente	0.00%	0
1a. Internacional Entrante	0.00%	0
1b. Internacional Saliente	0.00%	0
FINALIZAR	100.00%	9
TOTAL		9