



VICERRECTORADO DE
COORDINACIÓN Y
AGENDA 2030

Universidad de Huelva

SATISFACCIÓN DEL PROFESORADO QUE COORDINA PROGRAMAS DE MOVILIDAD

Universidad de Huelva

Movilidad internacional

Curso académico 20-21

Fecha encuesta: septiembre 21

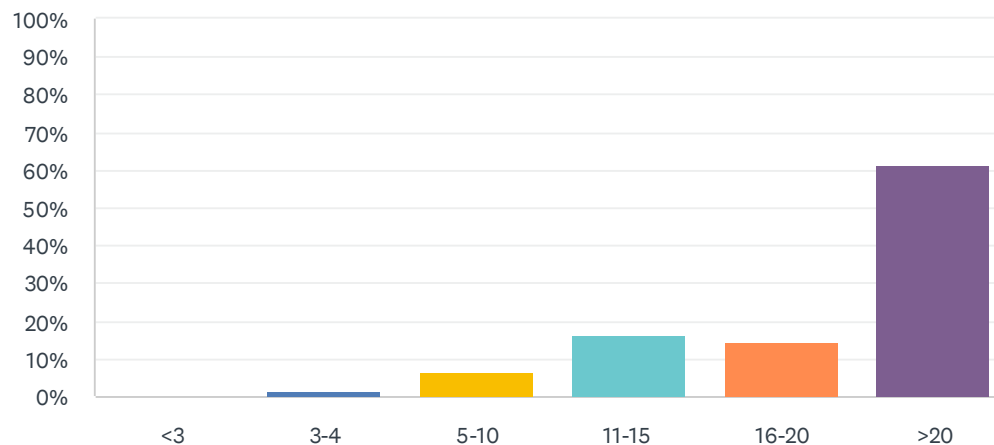
Método: online SurveyMonkey

Se muestran los resultados, sean o no sean significativos estadísticamente, para que puedan analizarse teniendo en cuenta su representatividad.

Encuestas lanzadas	Respuestas	Encuestas necesarias para alcanzar la significatividad estadística (95%)	Tasa de respuesta	Satisfacción Global
217	62	139	28.57%	entrada 3.94 salida 4.11

P1 Años de experiencia en la Universidad de Huelva

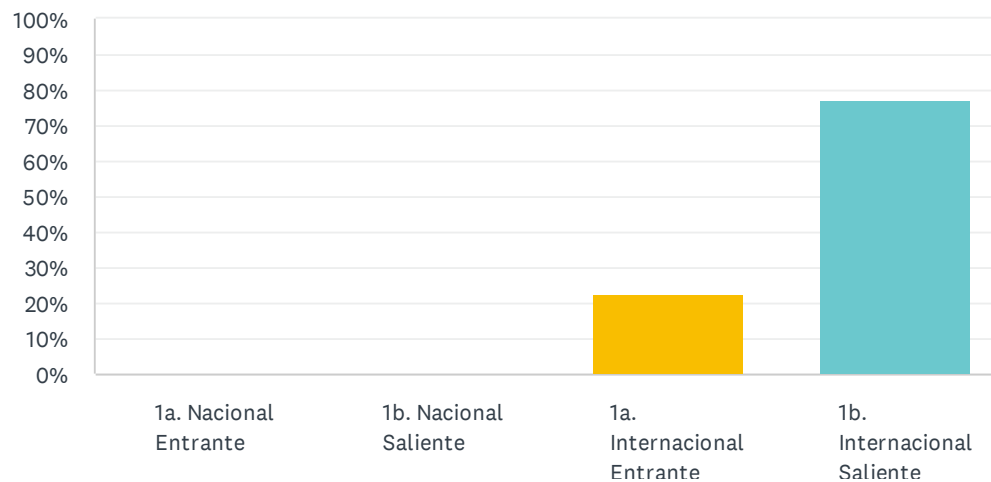
Respondidas: 62 Omitidas: 0



OPCIONES DE RESPUESTA	RESPUESTAS
<3	0.00% 0
3-4	1.61% 1
5-10	6.45% 4
11-15	16.13% 10
16-20	14.52% 9
>20	61.29% 38
TOTAL	62

P2 Tipo de programa de movilidad.

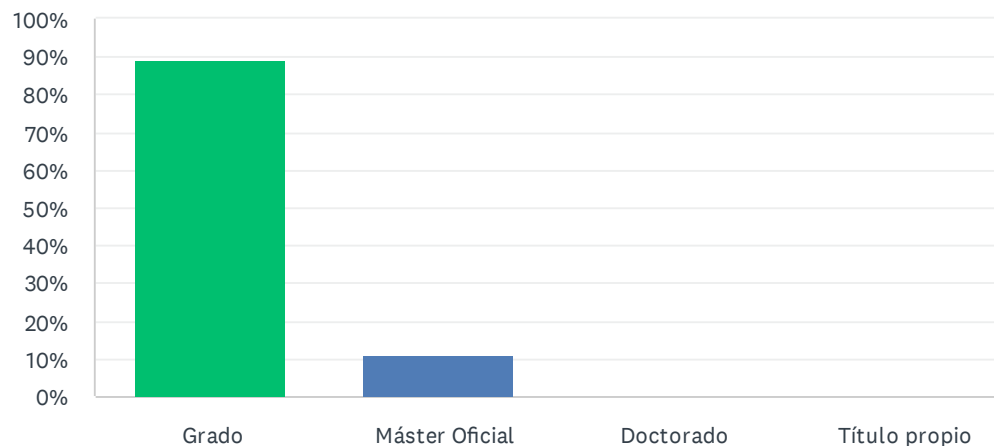
Respondidas: 62 Omitidas: 0



OPCIONES DE RESPUESTA	RESPUESTAS	
1a. Nacional Entrante	0.00%	0
1b. Nacional Saliente	0.00%	0
1a. Internacional Entrante	22.58%	14
1b. Internacional Saliente	77.42%	48
TOTAL		62

P3 1.a Tipo de Título

Respondidas: 9 Omitidas: 53



OPCIONES DE RESPUESTA	RESPUESTAS	
Grado	88.89%	8
Máster Oficial	11.11%	1
Doctorado	0.00%	0
Título propio	0.00%	0
TOTAL		9

P4 1a. Centro externo firmante del Programa de Movilidad

Respondidas: 6 Omitidas: 56

RESPUESTAS

Universita degli studi di Firenze

University of Riga (Latvia)

Viana do Castelo

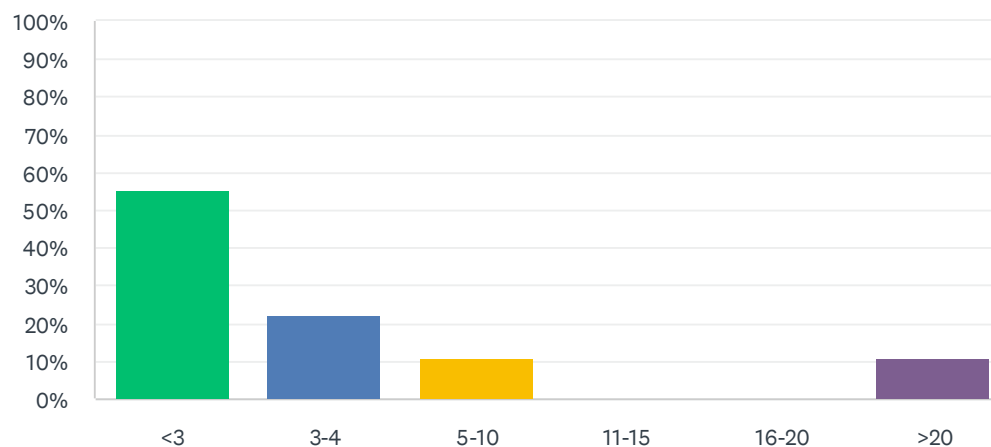
Universidad de Varsovia

Lumsa

Instituto Superior Manauel Texeira Gomes

P5 1a. Número de alumnos/as que han participado en el curso académico (Según la opción de "Tipo de alumno" que haya elegido)

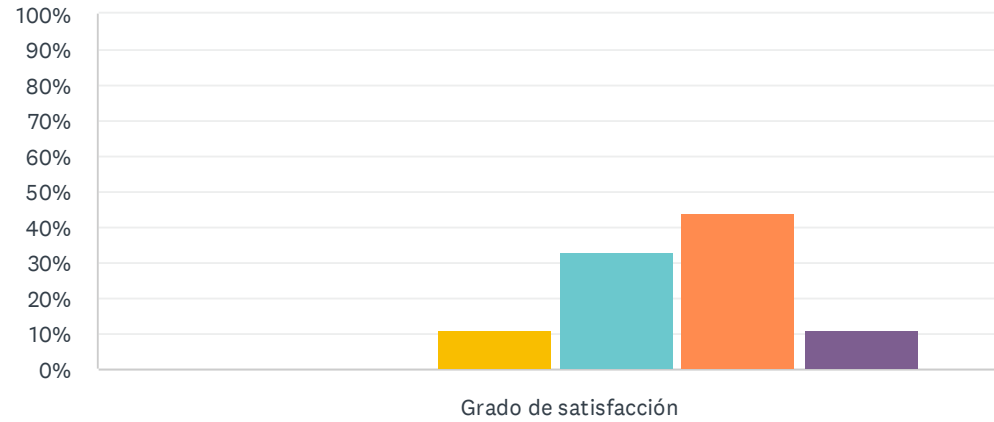
Respondidas: 9 Omitidas: 53



OPCIONES DE RESPUESTA	RESPUESTAS	
<3	55.56%	5
3-4	22.22%	2
5-10	11.11%	1
11-15	0.00%	0
16-20	0.00%	0
>20	11.11%	1
TOTAL		9

P6 1.1a La actitud del alumnado

Respondidas: 9 Omitidas: 53

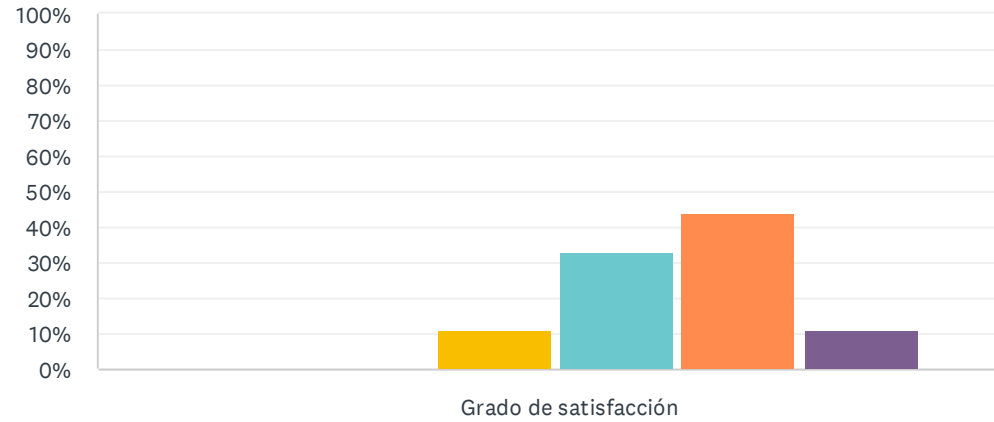


■ Nada satisfecho/a
 ■ Algo satisfecho/a
 ■ Satisfecho/a
■ Muy satisfecho/a
 ■ Totalmente satisfecho/a
 ■ NS/NC

	NADA SATISFECHO/A	ALGO SATISFECHO/A	SATISFECHO/A	MUY SATISFECHO/A	TOTALMENTE SATISFECHO/A	NS/NC	TOTAL	PROMEDIO PONDERADO
Grado de satisfacción	0.00% 0	0.00% 0	11.11% 1	33.33% 3	44.44% 4	11.11% 1	9	4.38

P7 2.1a El nivel de cumplimiento del alumnado

Respondidas: 9 Omitidas: 53

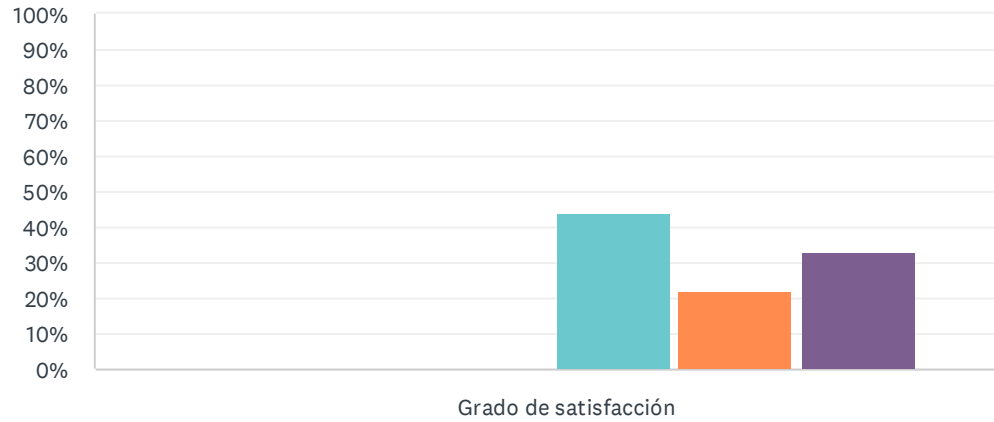


■ Nada satisfecho/a
 ■ Algo satisfecho/a
 ■ Satisfecho/a
■ Muy satisfecho/a
 ■ Totalmente satisfecho/a
 ■ NS/NC

	NADA SATISFECHO/A	ALGO SATISFECHO/A	SATISFECHO/A	MUY SATISFECHO/A	TOTALMENTE SATISFECHO/A	NS/NC	TOTAL	PROMEDIO PONDERADO
Grado de satisfacción	0.00% 0	0.00% 0	11.11% 1	33.33% 3	44.44% 4	11.11% 1	9	4.38

P8 3.1a Los resultados finales del alumnado

Respondidas: 9 Omitidas: 53

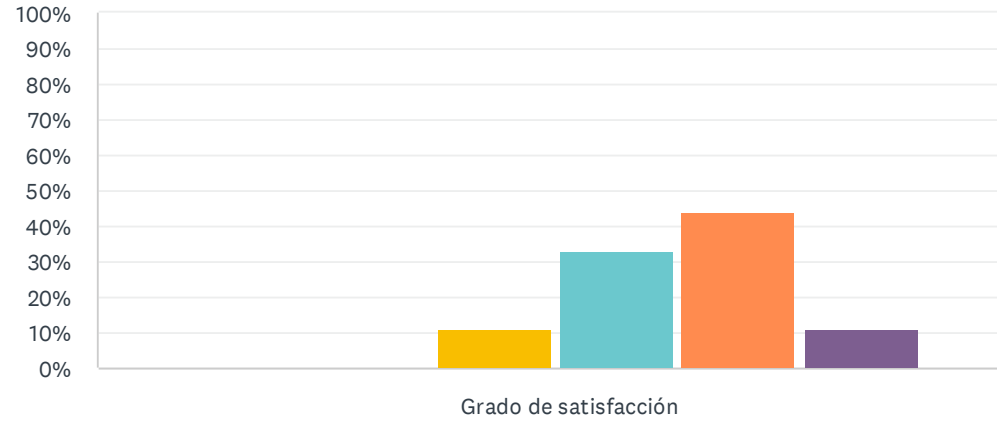


■ Nada satisfecho/a
 ■ Algo satisfecho/a
 ■ Satisfecho/a
■ Muy satisfecho/a
 ■ Totalmente satisfecho/a
 ■ NS/NC

	NADA SATISFECHO/A	ALGO SATISFECHO/A	SATISFECHO/A	MUY SATISFECHO/A	TOTALMENTE SATISFECHO/A	NS/NC	TOTAL	PROMEDIO PONDERADO
Grado de satisfacción	0.00% 0	0.00% 0	0.00% 0	44.44% 4	22.22% 2	33.33% 3	9	4.33

P9 4.1a La gestión del programa por parte de mi Universidad

Respondidas: 9 Omitidas: 53

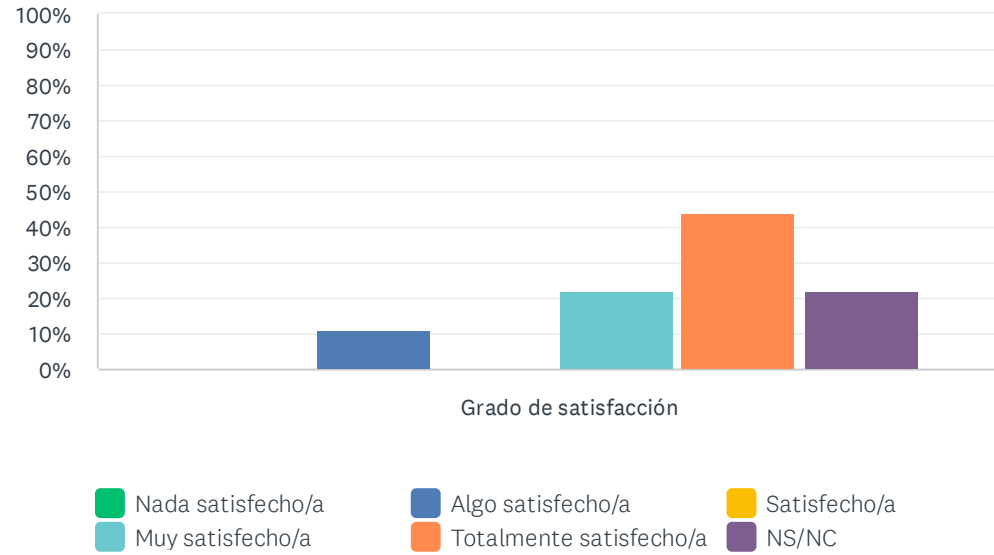


■ Nada satisfecho/a
 ■ Algo satisfecho/a
 ■ Satisfecho/a
■ Muy satisfecho/a
 ■ Totalmente satisfecho/a
 ■ NS/NC

	NADA SATISFECHO/A	ALGO SATISFECHO/A	SATISFECHO/A	MUY SATISFECHO/A	TOTALMENTE SATISFECHO/A	NS/NC	TOTAL	PROMEDIO PONDERADO
Grado de satisfacción	0.00% 0	0.00% 0	11.11% 1	33.33% 3	44.44% 4	11.11% 1	9	4.38

P10 5.1a La gestión de los trámites de la/s Universidad/es de destino/s

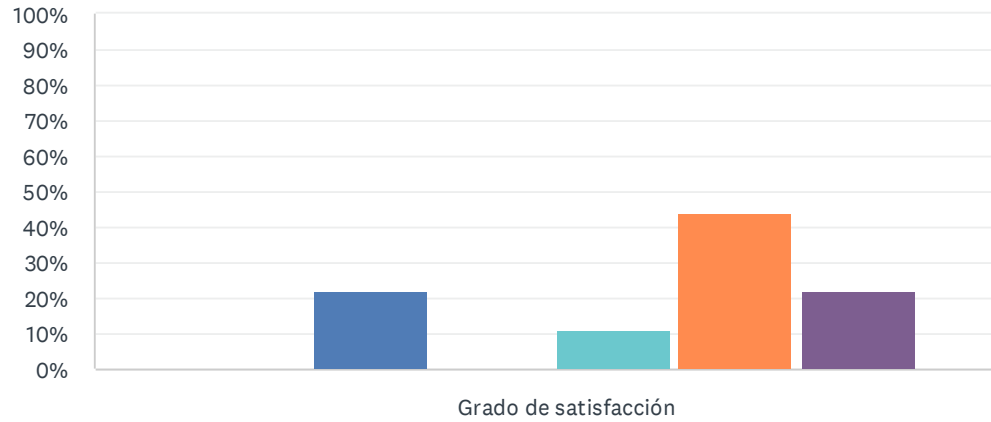
Respondidas: 9 Omitidas: 53



	NADA SATISFECHO/A	ALGO SATISFECHO/A	SATISFECHO/A	MUY SATISFECHO/A	TOTALMENTE SATISFECHO/A	NS/NC	TOTAL	PROMEDIO PONDERADO
Grado de satisfacción	0.00% 0	11.11% 1	0.00% 0	22.22% 2	44.44% 4	22.22% 2	9	4.29

P11 6.1a La relación con el/los tutor/es y/o tutor/as de la/s otra/s Universidad/es

Respondidas: 9 Omitidas: 53

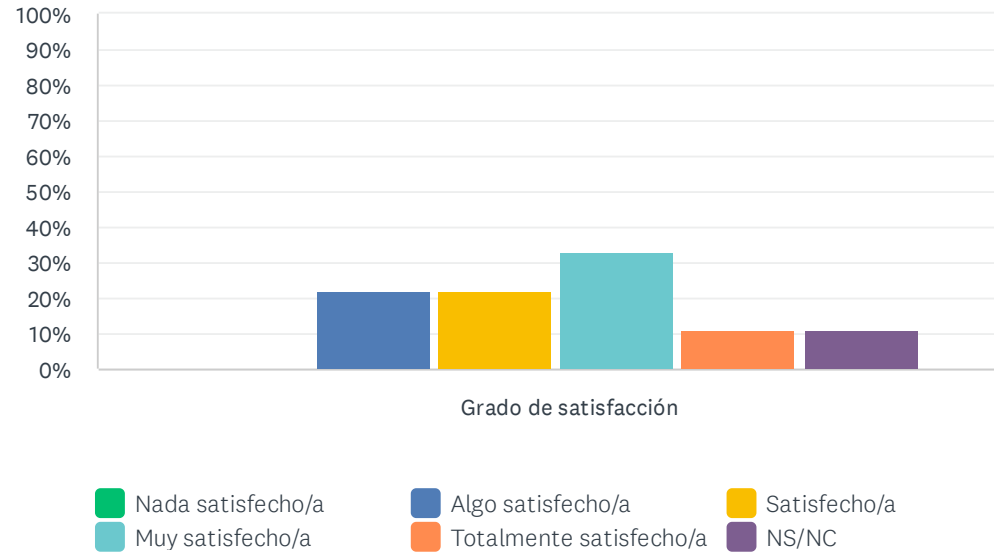


■ Nada satisfecho/a
 ■ Algo satisfecho/a
 ■ Satisfecho/a
■ Muy satisfecho/a
 ■ Totalmente satisfecho/a
 ■ NS/NC

	NADA SATISFECHO/A	ALGO SATISFECHO/A	SATISFECHO/A	MUY SATISFECHO/A	TOTALMENTE SATISFECHO/A	NS/NC	TOTAL	PROMEDIO PONDERADO
Grado de satisfacción	0.00% 0	22.22% 2	0.00% 0	11.11% 1	44.44% 4	22.22% 2	9	4.00

P12 7.1a El volumen de trabajo que conlleva la tutorización y asesoramiento del alumnado

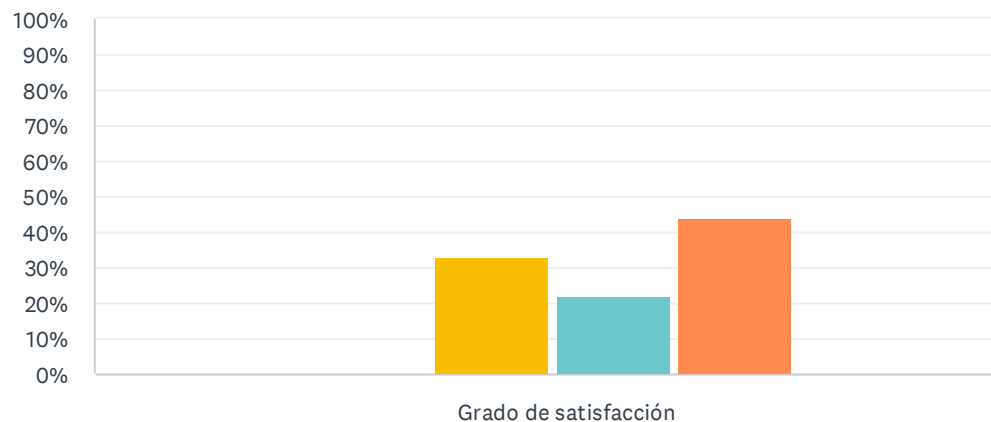
Respondidas: 9 Omitidas: 53



	NADA SATISFECHO/A	ALGO SATISFECHO/A	SATISFECHO/A	MUY SATISFECHO/A	TOTALMENTE SATISFECHO/A	NS/NC	TOTAL	PROMEDIO PONDERADO
Grado de satisfacción	0.00% 0	22.22% 2	22.22% 2	33.33% 3	11.11% 1	11.11% 1	9	3.38

P13 8.1a El/los programa/s de movilidad, en general

Respondidas: 9 Omitidas: 53

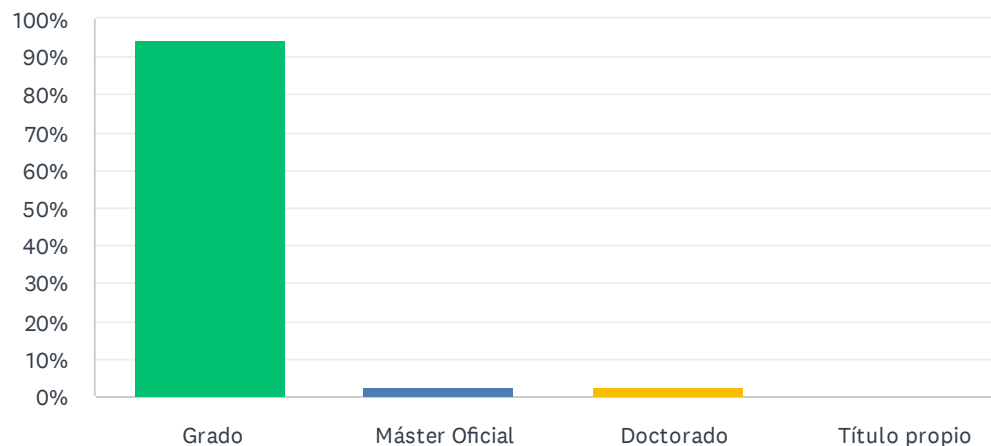


■ Nada satisfecho/a ■ Algo satisfecho/a ■ Satisfecho/a
■ Muy satisfecho/a ■ Totalmente satisfecho/a ■ NS/NC

	NADA SATISFECHO/A	ALGO SATISFECHO/A	SATISFECHO/A	MUY SATISFECHO/A	TOTALMENTE SATISFECHO/A	NS/NC	TOTAL	PROMEDIO PONDERADO
Grado de satisfacción	0.00% 0	0.00% 0	33.33% 3	22.22% 2	44.44% 4	0.00% 0	9	4.11

P16 1b. Tipo de Título

Respondidas: 37 Omitidas: 25



OPCIONES DE RESPUESTA	RESPUESTAS	
Grado	94.59%	35
Máster Oficial	2.70%	1
Doctorado	2.70%	1
Título propio	0.00%	0
TOTAL		37

P17 1b. Centro externo firmante del Programa de Movilidad

Respondidas: 32 Omitidas: 30

RESPUESTAS

Universidad de Masserata (Italia)

Universita degli studo di firenze

Universidad de Lisboa, Facultad de Ciencias

Universidad Wroclaw (Polonia)

University of Riga (Latvia)

Universidad de Tras-os-Montes e Alto Douro (Vila Real, Portugal)

Milton Friedman University

Università della Campania Luigi Vanvitelli, Nápoles

Universidad del Algarve

Universidad de Coímbra

FCE

Instituto Castelo Branco (Portugal)

Universidad de Sassari

Universidad de Ostrava

Universidad de Bérgamo y Sassari

Parma

Varios

Univ. Modena Reggio Emilia

Universidad de Verona

Varios centros

Instituto Politécnico de Leiria

Satisfacción del coordinador/a académico/a de los programas de movilidad internacional

Ciencias Empresariales y Turismo

D BOCHUM01

University of Helsinki

Federico II Napoles

Wroclaw, Polonia

LUMSA

Universidad de Cagliari

Universidad del Algarve

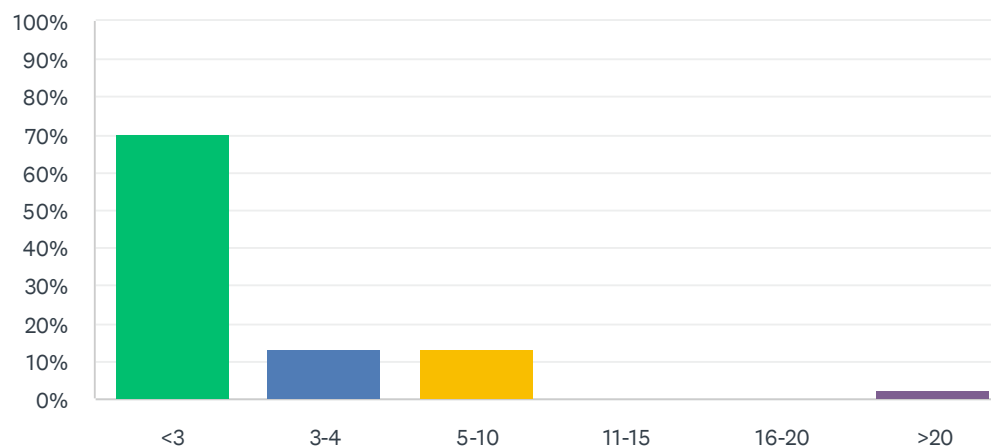
tengo varios acuerdos

Wroclaw

Universitá Viterbo (Italia)

P18 1b. Número de alumnos/as que han participado en el curso académico (Según la opción de "Tipo de alumno" que haya elegido)

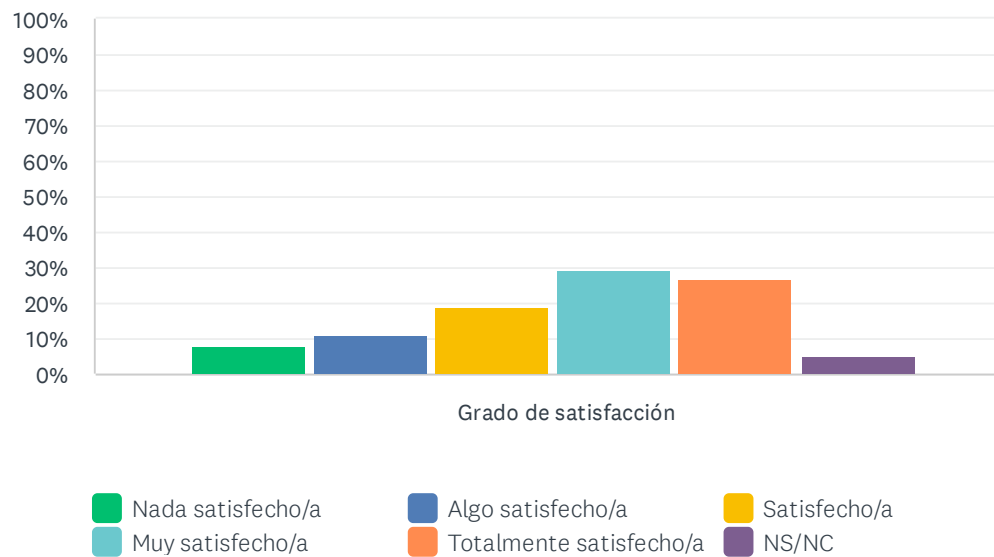
Respondidas: 37 Omitidas: 25



OPCIONES DE RESPUESTA	RESPUESTAS	
<3	70.27%	26
3-4	13.51%	5
5-10	13.51%	5
11-15	0.00%	0
16-20	0.00%	0
>20	2.70%	1
TOTAL		37

P19 1.1b La actitud del alumnado

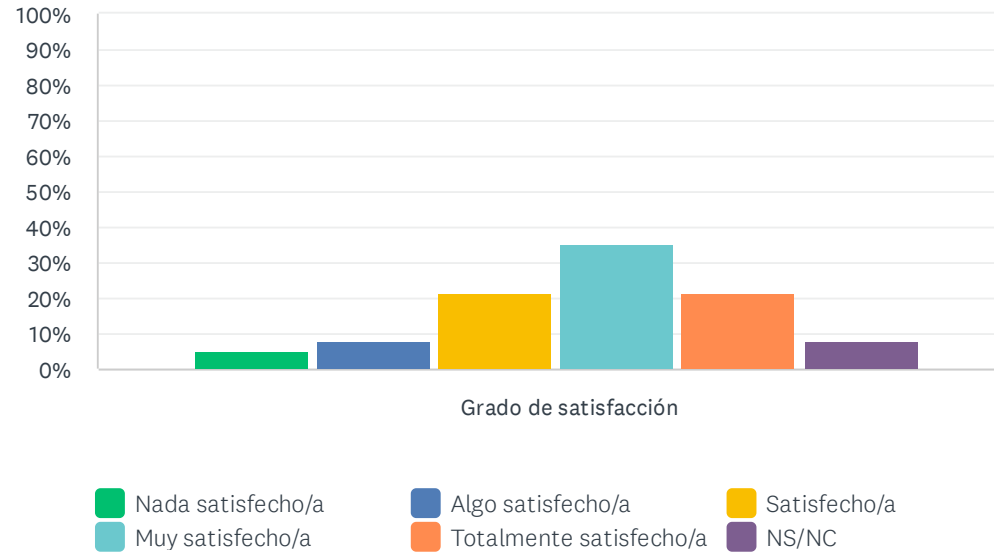
Respondidas: 37 Omitidas: 25



	NADA SATISFECHO/A	ALGO SATISFECHO/A	SATISFECHO/A	MUY SATISFECHO/A	TOTALMENTE SATISFECHO/A	NS/NC	TOTAL	PROMEDIO PONDERADO
Grado de satisfacción	8.11% 3	10.81% 4	18.92% 7	29.73% 11	27.03% 10	5.41% 2	37	3.60

P20 2.1b El nivel de cumplimiento del alumnado

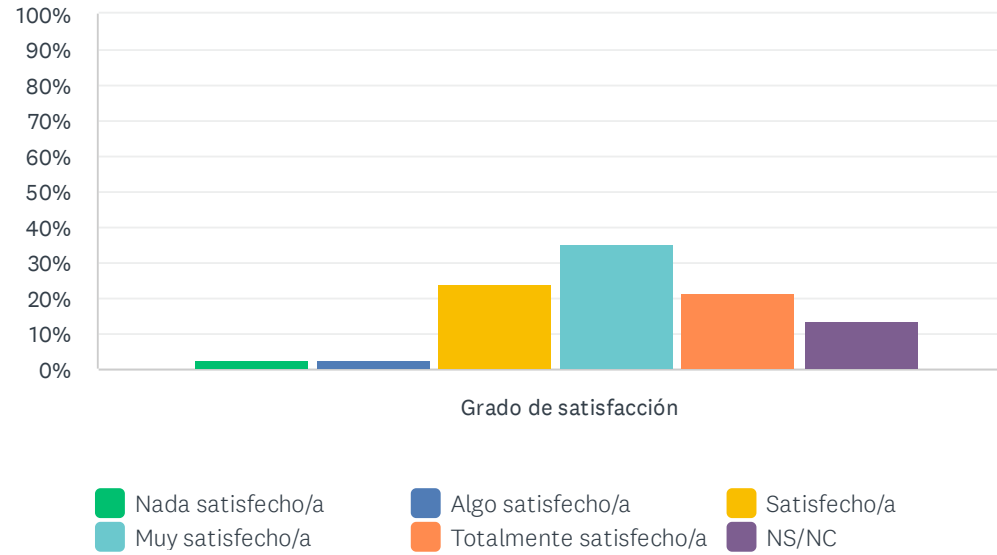
Respondidas: 37 Omitidas: 25



	NADA SATISFECHO/A	ALGO SATISFECHO/A	SATISFECHO/A	MUY SATISFECHO/A	TOTALMENTE SATISFECHO/A	NS/NC	TOTAL	PROMEDIO PONDERADO
Grado de satisfacción	5.41% 2	8.11% 3	21.62% 8	35.14% 13	21.62% 8	8.11% 3	37	3.65

P21 3.1b Los resultados finales del alumnado

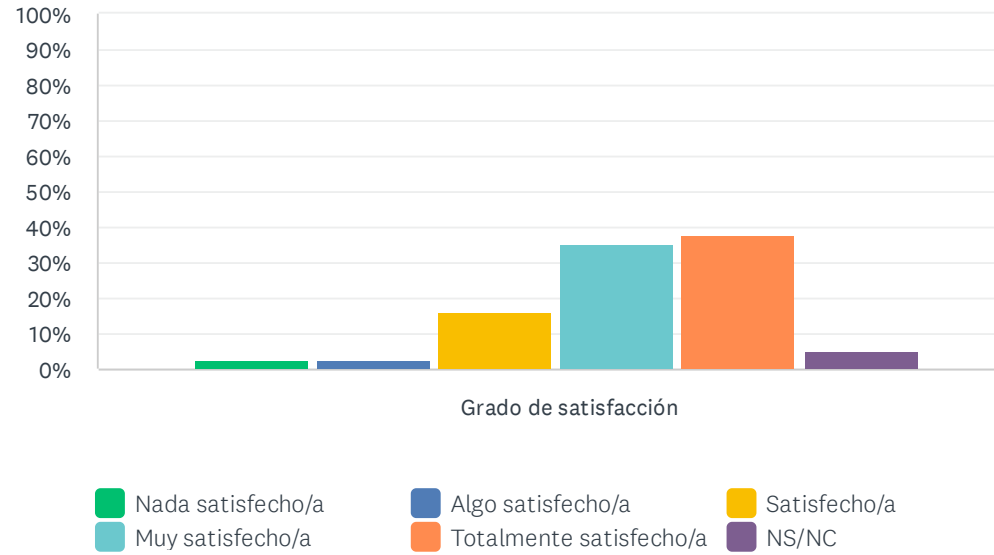
Respondidas: 37 Omitidas: 25



	NADA SATISFECHO/A	ALGO SATISFECHO/A	SATISFECHO/A	MUY SATISFECHO/A	TOTALMENTE SATISFECHO/A	NS/NC	TOTAL	PROMEDIO PONDERADO
Grado de satisfacción	2.70% 1	2.70% 1	24.32% 9	35.14% 13	21.62% 8	13.51% 5	37	3.81

P22 4.1b La gestión del programa por parte de mi Universidad

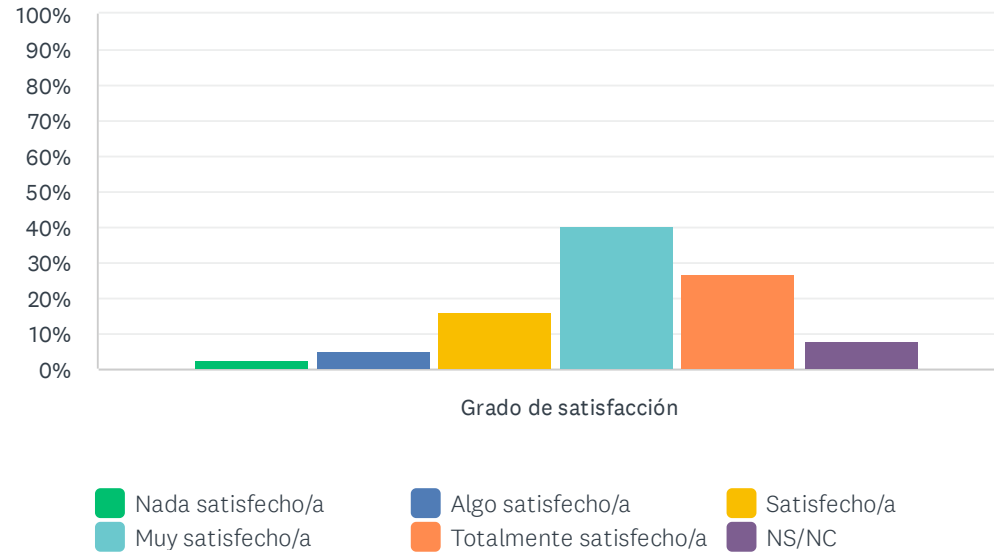
Respondidas: 37 Omitidas: 25



	NADA SATISFECHO/A	ALGO SATISFECHO/A	SATISFECHO/A	MUY SATISFECHO/A	TOTALMENTE SATISFECHO/A	NS/NC	TOTAL	PROMEDIO PONDERADO
Grado de satisfacción	2.70% 1	2.70% 1	16.22% 6	35.14% 13	37.84% 14	5.41% 2	37	4.09

P23 5.1b La gestión de los trámites de la/s Universidad/es de destino/s

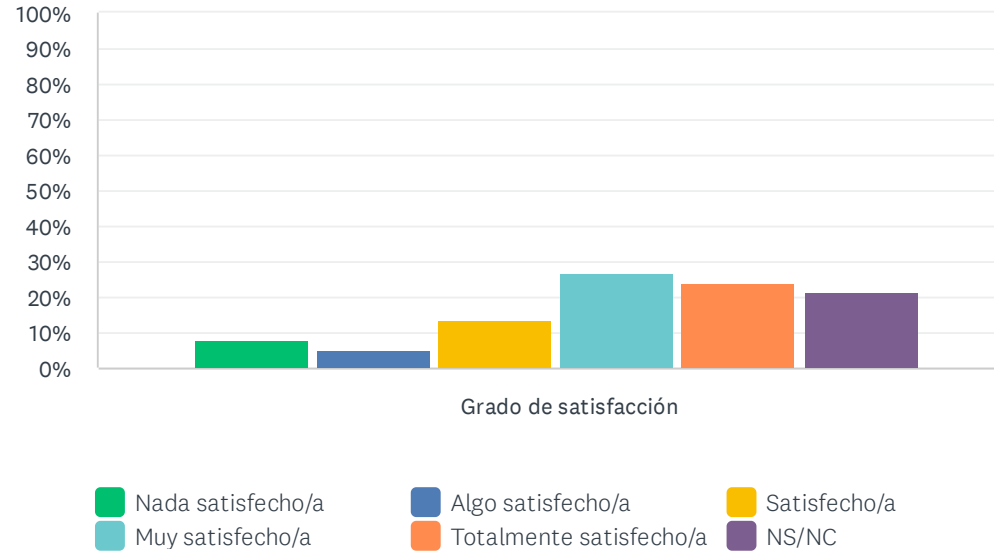
Respondidas: 37 Omitidas: 25



	NADA SATISFECHO/A	ALGO SATISFECHO/A	SATISFECHO/A	MUY SATISFECHO/A	TOTALMENTE SATISFECHO/A	NS/NC	TOTAL	PROMEDIO PONDERADO
Grado de satisfacción	2.70% 1	5.41% 2	16.22% 6	40.54% 15	27.03% 10	8.11% 3	37	3.91

P24 6.1b La relación con el/los tutor/es y/o tutor/as de la/s otra/s Universidad/es

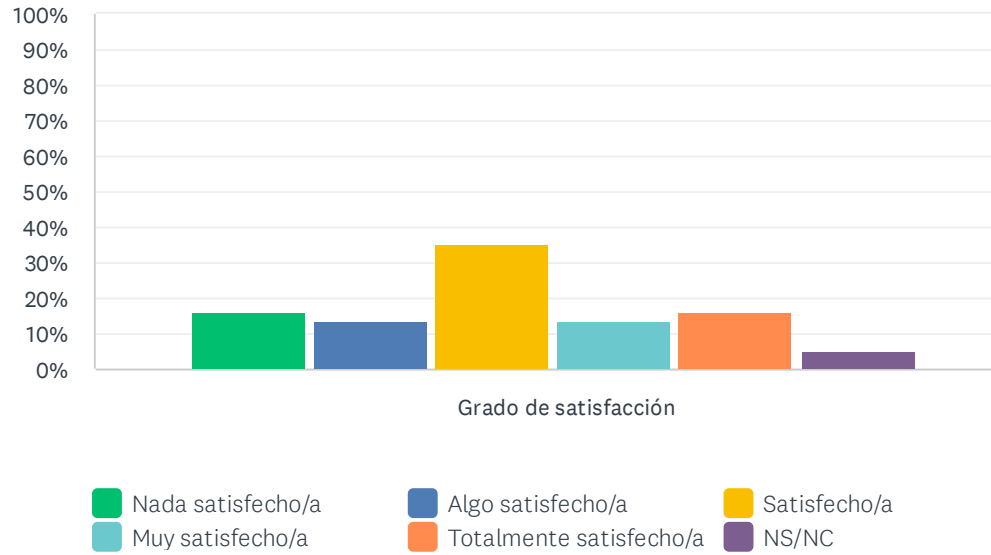
Respondidas: 37 Omitidas: 25



	NADA SATISFECHO/A	ALGO SATISFECHO/A	SATISFECHO/A	MUY SATISFECHO/A	TOTALMENTE SATISFECHO/A	NS/NC	TOTAL	PROMEDIO PONDERADO
Grado de satisfacción	8.11% 3	5.41% 2	13.51% 5	27.03% 10	24.32% 9	21.62% 8	37	3.69

P25 7.1b El volumen de trabajo que conlleva la tutorización y asesoramiento del alumnado

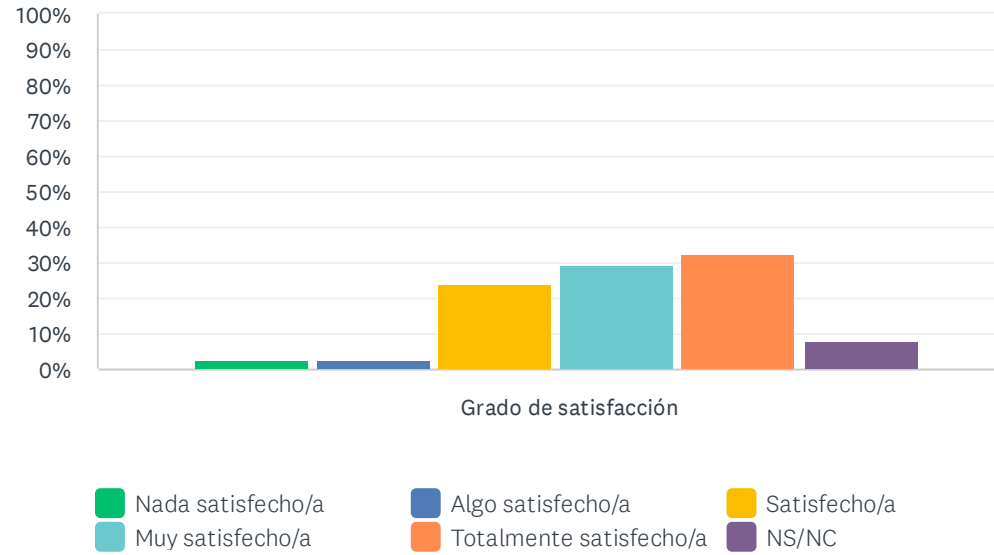
Respondidas: 37 Omitidas: 25



	NADA SATISFECHO/A	ALGO SATISFECHO/A	SATISFECHO/A	MUY SATISFECHO/A	TOTALMENTE SATISFECHO/A	NS/NC	TOTAL	PROMEDIO PONDERADO
Grado de satisfacción	16.22% 6	13.51% 5	35.14% 13	13.51% 5	16.22% 6	5.41% 2	37	3.00

P26 8.1b El/los programa/s de movilidad, en general

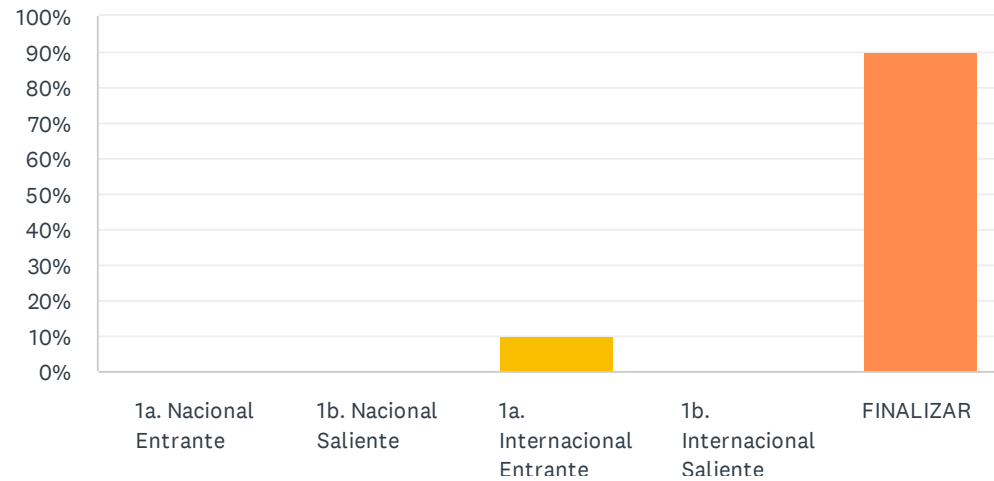
Respondidas: 37 Omitidas: 25



	NADA SATISFECHO/A	ALGO SATISFECHO/A	SATISFECHO/A	MUY SATISFECHO/A	TOTALMENTE SATISFECHO/A	NS/NC	TOTAL	PROMEDIO PONDERADO
Grado de satisfacción	2.70% 1	2.70% 1	24.32% 9	29.73% 11	32.43% 12	8.11% 3	37	3.94

**P29 Si coordinas distintos tipos de alumnado (entrante y saliente) puede completar otro cuestionario.
En caso contrario, seleccione FINALIZAR.**

Respondidas: 39 Omitidas: 23



OPCIONES DE RESPUESTA	RESPUESTAS	
1a. Nacional Entrante	0.00%	0
1b. Nacional Saliente	0.00%	0
1a. Internacional Entrante	10.26%	4
1b. Internacional Saliente	0.00%	0
FINALIZAR	89.74%	35
TOTAL		39