



VICERRECTORADO DE  
COORDINACIÓN Y  
AGENDA 2030

Universidad de Huelva

# SATISFACCIÓN GLOBAL DEL PROFESORADO CON EL TÍTULO

## MOF en Asesoría Jurídica de la Empresa

Curso académico 20-21

Fecha encuesta: mayo 21

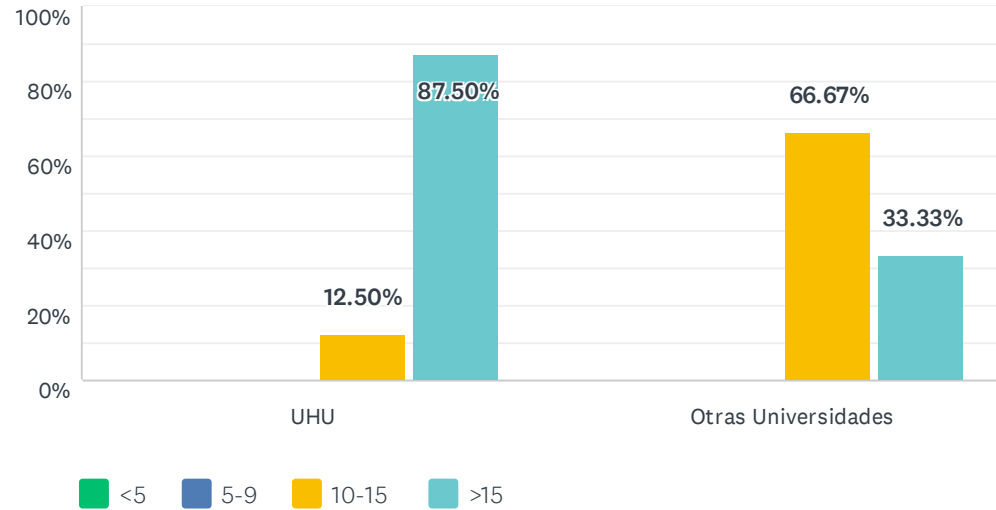
Método: online SurveyMonkey

Se muestran los resultados, sean o no sean significativos estadísticamente, para que puedan analizarse teniendo en cuenta su representatividad.

Encuestas lanzadas	Respuestas	Encuestas necesarias para alcanzar la significatividad estadística (95%)	Tasa de respuesta	Satisfacción Global
20	10	20	50.00%	3.30

## P1 Años de Experiencia

Respondidas: 10 Omitidas: 0

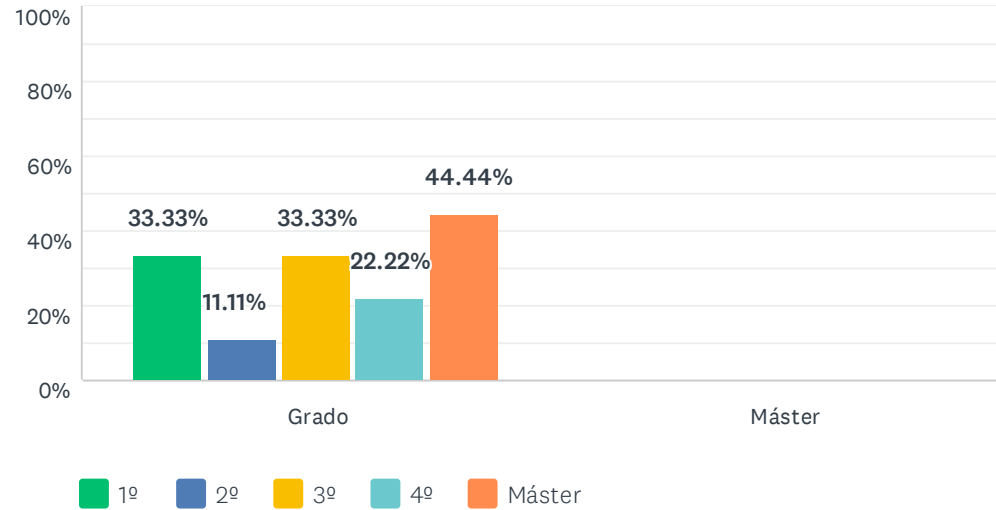


	<5 (1)	5-9 (2)	10-15 (3)	>15 (4)	TOTAL	PROMEDIO PONDERADO
UHU	0.00% 0	0.00% 0	12.50% 1	87.50% 7	8	3.88
Otras Universidades	0.00% 0	0.00% 0	66.67% 2	33.33% 1	3	3.33

ESTADÍSTICAS BÁSICAS						
	MÍNIMO	MÁXIMO	MEDIANA	MEDIA	DESVIACIÓN ESTÁNDAR	
UHU	3.00	4.00	4.00	3.88	0.33	
Otras Universidades	3.00	4.00	3.00	3.33	0.47	

## P2 Curso

Respondidas: 9 Omitidas: 1

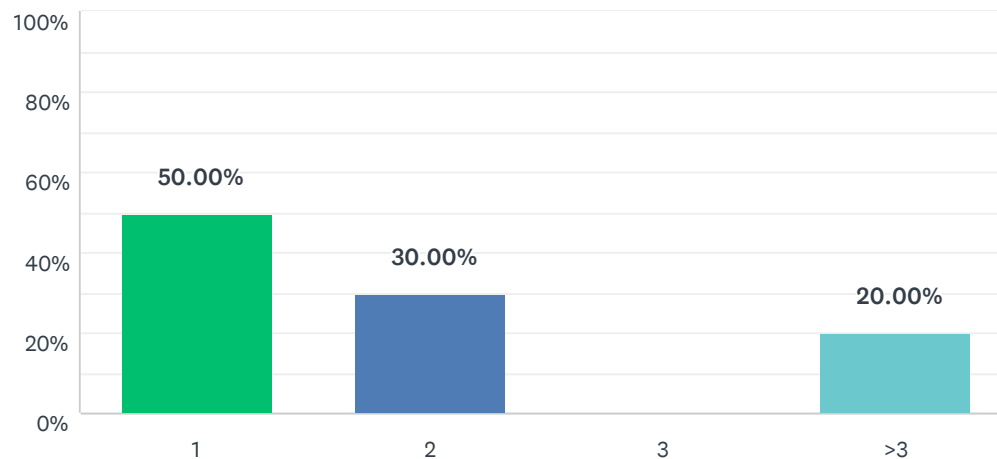


	1° (1)	2° (2)	3° (3)	4° (4)	MÁSTER (5)	TOTAL DE ENCUESTADOS
Grado	33.33% 3	11.11% 1	33.33% 3	22.22% 2	44.44% 4	9
Máster	0.00% 0	0.00% 0	0.00% 0	0.00% 0	0.00% 0	0

ESTADÍSTICAS BÁSICAS						
	MÍNIMO	MÁXIMO	MEDIANA	MEDIA	DESVIACIÓN ESTÁNDAR	
Grado		1.00	5.00	3.00	3.23	1.53
Máster		0.00	0.00	0.00	0.00	0.00

### P3 Número de asignaturas impartidas en el título

Respondidas: 10 Omitidas: 0

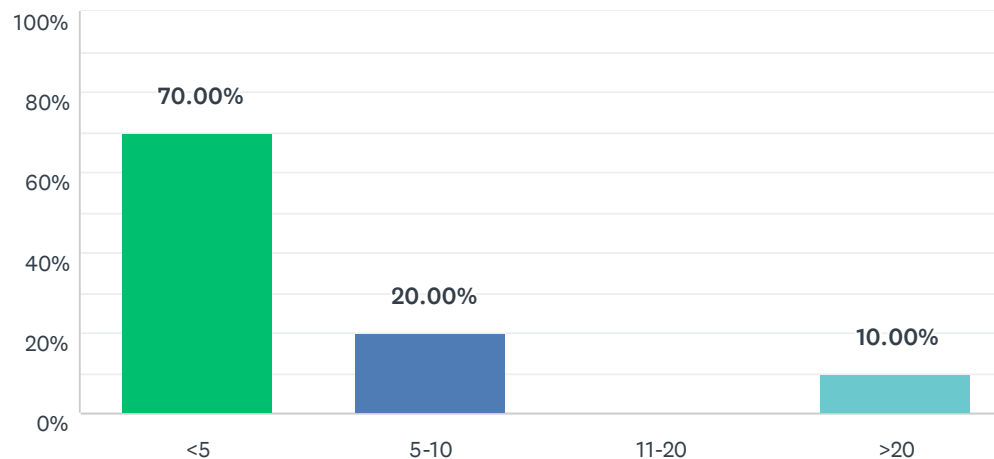


OPCIONES DE RESPUESTA	RESPUESTAS	
1 (1)	50.00%	5
2 (2)	30.00%	3
3 (3)	0.00%	0
>3 (4)	20.00%	2
<b>TOTAL</b>		<b>10</b>

ESTADÍSTICAS BÁSICAS					
Mínimo	Máximo	Mediana	Media	Desviación estándar	
1.00	4.00	1.50	1.90	1.14	

## P4 Créditos impartidos en este Título

Respondidas: 10 Omitidas: 0

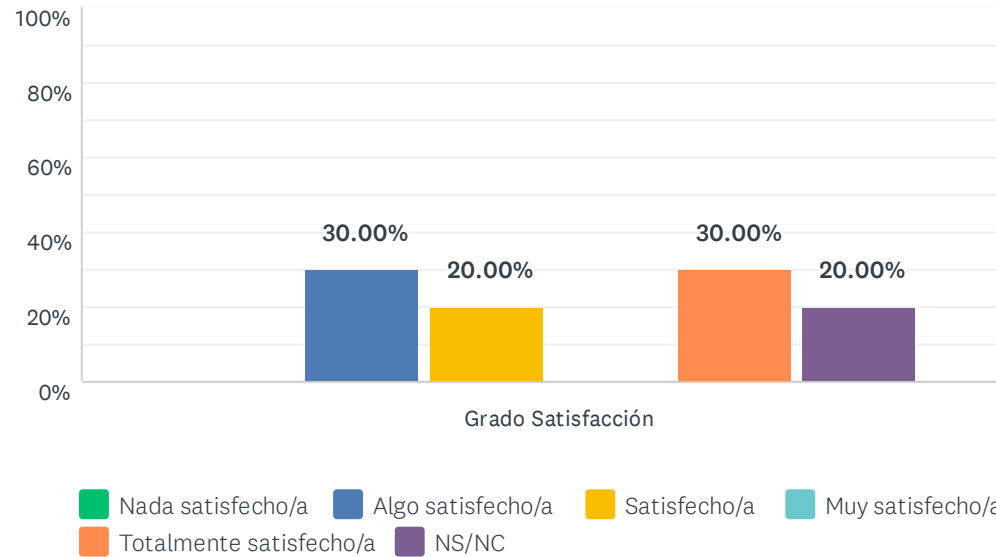


OPCIONES DE RESPUESTA	RESPUESTAS	
<5 (1)	70.00%	7
5-10 (2)	20.00%	2
11-20 (3)	0.00%	0
>20 (4)	10.00%	1
<b>TOTAL</b>		<b>10</b>

ESTADÍSTICAS BÁSICAS					
Mínimo	Máximo	Mediana	Media	Desviación estándar	
1.00	4.00	1.00	1.50	0.92	

## P5 1. La disponibilidad, accesibilidad y utilidad de la información en la web de los títulos y otros medios de difusión

Respondidas: 10 Omitidas: 0

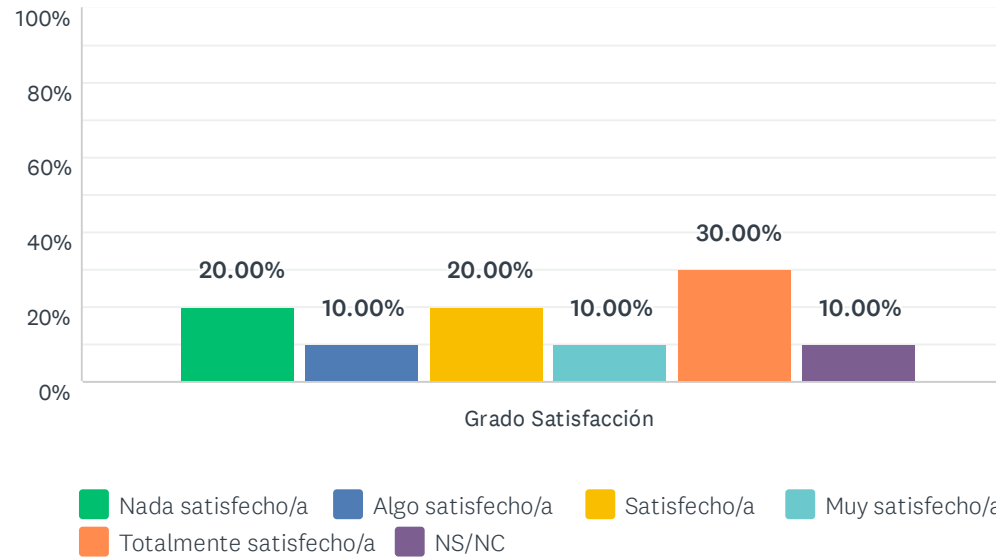


	NADA SATISFECHO/A (1)	ALGO SATISFECHO/A (2)	SATISFECHO/A (3)	MUY SATISFECHO/A (4)	TOTALMENTE SATISFECHO/A (5)	NS/NC	TOTAL	PROMEDIO PONDERADO
Grado Satisfacción	0.00% 0	30.00% 3	20.00% 2	0.00% 0	30.00% 3	20.00% 2	10	3.38

ESTADÍSTICAS BÁSICAS								
Mínimo		Máximo	Mediana	Media	Desviación estándar			
2.00		5.00	3.00	3.38	1.32			

P6 2. La gestión administrativa de los procedimientos que hayas realizado (actas, tutorización, coordinación, asignación de aulas, fechas de exámenes...)

Respondidas: 10 Omitidas: 0

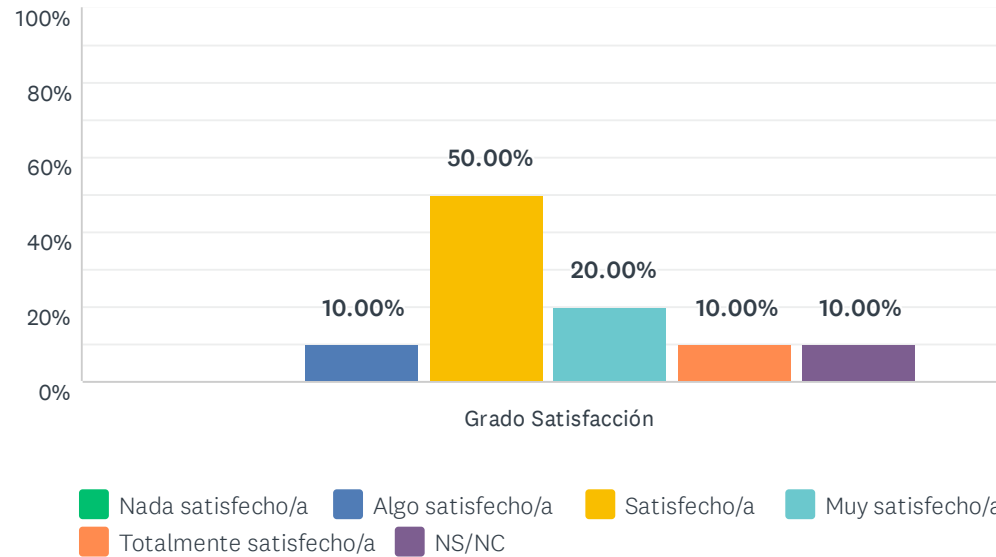


	NADA SATISFECHO/A (1)	ALGO SATISFECHO/A (2)	SATISFECHO/A (3)	MUY SATISFECHO/A (4)	TOTALMENTE SATISFECHO/A (5)	NS/NC	TOTAL	PROMEDIO PONDERADO
Grado Satisfacción	20.00% 2	10.00% 1	20.00% 2	10.00% 1	30.00% 3	10.00% 1	10	3.22

ESTADÍSTICAS BÁSICAS				
Mínimo 1.00	Máximo 5.00	Mediana 3.00	Media 3.22	Desviación estándar 1.55

### P7 3. El equipamiento de las aulas y, en su caso, los espacios para prácticas (seminarios, laboratorios, aulas de informática...)

Respondidas: 10 Omitidas: 0



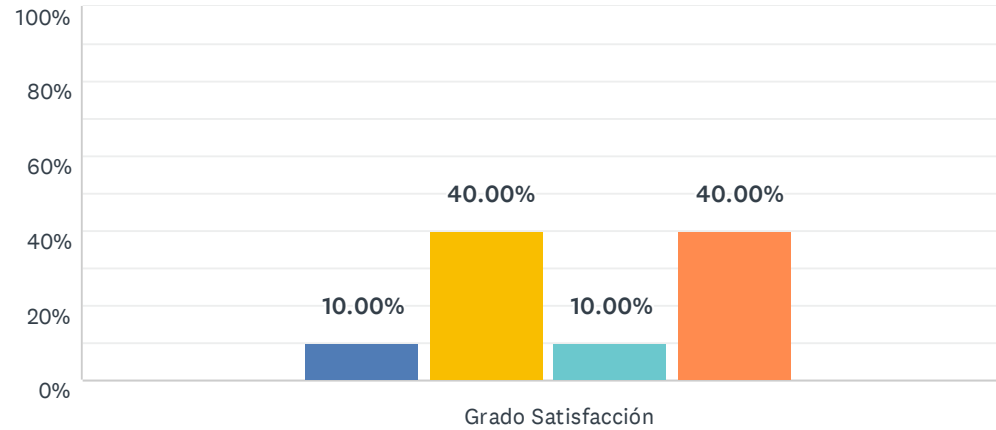
	NADA SATISFECHO/A (1)	ALGO SATISFECHO/A (2)	SATISFECHO/A (3)	MUY SATISFECHO/A (4)	TOTALMENTE SATISFECHO/A (5)	NS/NC	TOTAL	PROMEDIO PONDERADO
Grado Satisfacción	0.00% 0	10.00% 1	50.00% 5	20.00% 2	10.00% 1	10.00% 1	10	3.33

ESTADÍSTICAS BÁSICAS					
Mínimo		Máximo	Mediana	Media	Desviación estándar
2.00		5.00	3.00	3.33	0.82



## P8 4. El tamaño de los grupos

Respondidas: 10 Omitidas: 0



■ Nada satisfecho/a 
 ■ Algo satisfecho/a 
 ■ Satisfecho/a 
 ■ Muy satisfecho/a 
 ■ Totalmente satisfecho/a 
 ■ NS/NC

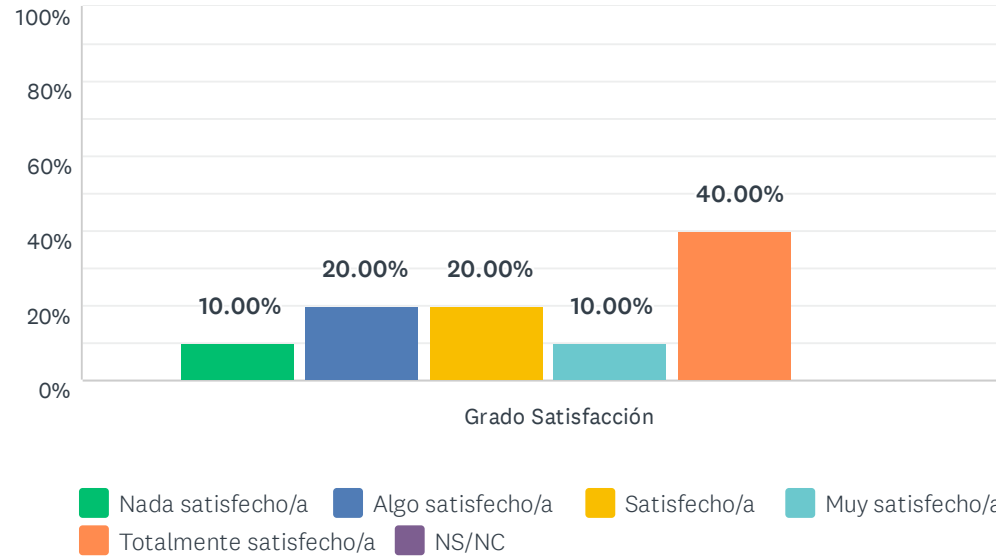
	NADA SATISFECHO/A (1)	ALGO SATISFECHO/A (2)	SATISFECHO/A (3)	MUY SATISFECHO/A (4)	TOTALMENTE SATISFECHO/A (5)	NS/NC	TOTAL	PROMEDIO PONDERADO
Grado Satisfacción	0.00% 0	10.00% 1	40.00% 4	10.00% 1	40.00% 4	0.00% 0	10	3.80

### ESTADÍSTICAS BÁSICAS

Mínimo 2.00	Máximo 5.00	Mediana 3.50	Media 3.80	Desviación estándar 1.08
----------------	----------------	-----------------	---------------	-----------------------------

## P9 5. La distribución de turnos y los horarios

Respondidas: 10 Omitidas: 0

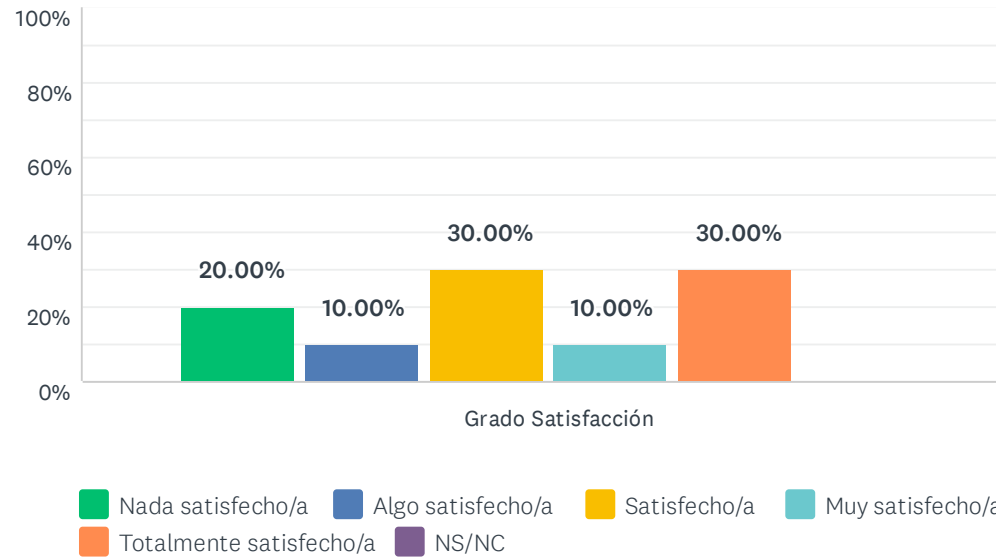


	NADA SATISFECHO/A (1)	ALGO SATISFECHO/A (2)	SATISFECHO/A (3)	MUY SATISFECHO/A (4)	TOTALMENTE SATISFECHO/A (5)	NS/NC	TOTAL	PROMEDIO PONDERADO
Grado Satisfacción	10.00% 1	20.00% 2	20.00% 2	10.00% 1	40.00% 4	0.00% 0	10	3.50

ESTADÍSTICAS BÁSICAS						
Mínimo	Máximo	Mediana	Media	Desviación estándar		
1.00	5.00	3.50	3.50	1.43		

### P10 6. La coordinación en el título (contenidos, cargas de trabajo de los estudiantes, entrega actividades, evaluaciones etc.)

Respondidas: 10 Omitidas: 0

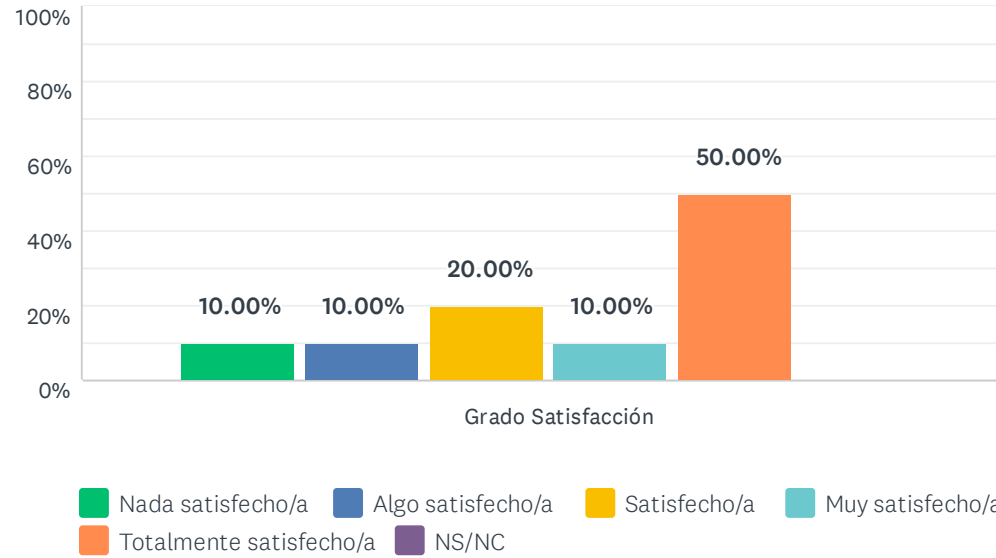


	NADA SATISFECHO/A (1)	ALGO SATISFECHO/A (2)	SATISFECHO/A (3)	MUY SATISFECHO/A (4)	TOTALMENTE SATISFECHO/A (5)	NS/NC	TOTAL	PROMEDIO PONDERADO
Grado Satisfacción	20.00% 2	10.00% 1	30.00% 3	10.00% 1	30.00% 3	0.00% 0	10	3.20

ESTADÍSTICAS BÁSICAS								
Mínimo		Máximo	Mediana	Media	Desviación estándar			
1.00		5.00	3.00	3.20	1.47			

## P11 7. Los resultados académicos logrados por los estudiantes (objetivos y competencias alcanzadas)

Respondidas: 10 Omitidas: 0

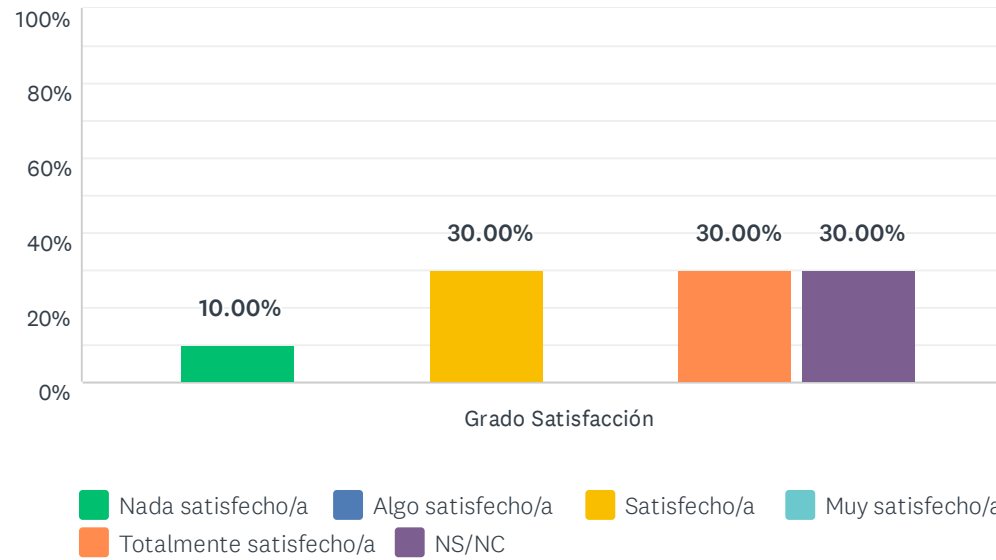


	NADA SATISFECHO/A (1)	ALGO SATISFECHO/A (2)	SATISFECHO/A (3)	MUY SATISFECHO/A (4)	TOTALMENTE SATISFECHO/A (5)	NS/NC	TOTAL	PROMEDIO PONDERADO
Grado Satisfacción	10.00% 1	10.00% 1	20.00% 2	10.00% 1	50.00% 5	0.00% 0	10	3.80

ESTADÍSTICAS BÁSICAS						
Mínimo	Máximo	Mediana	Media	Desviación estándar		
1.00	5.00	4.50	3.80	1.40		

## P12 8. El sistema existente para dar respuesta a las quejas, sugerencias y reclamaciones

Respondidas: 10 Omitidas: 0

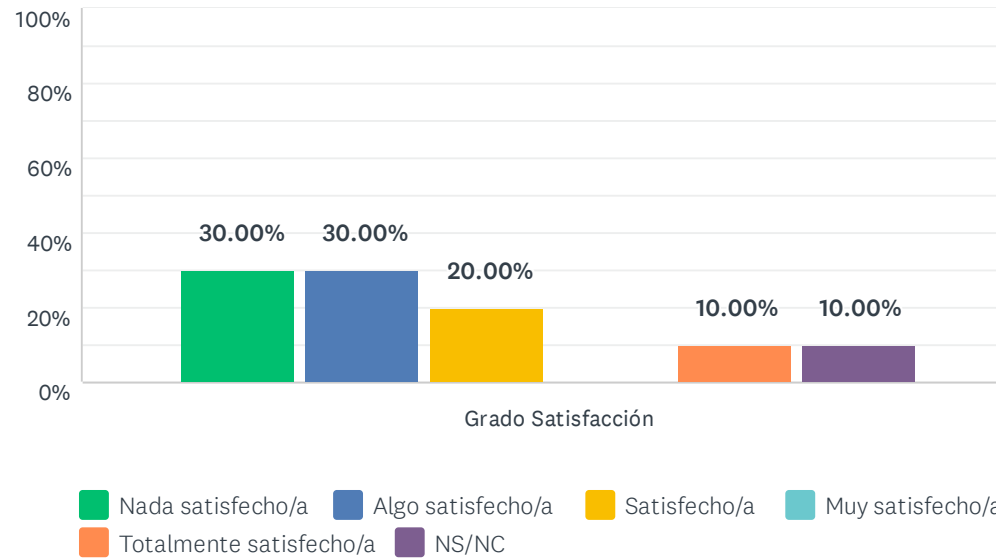


	NADA SATISFECHO/A (1)	ALGO SATISFECHO/A (2)	SATISFECHO/A (3)	MUY SATISFECHO/A (4)	TOTALMENTE SATISFECHO/A (5)	NS/NC	TOTAL	PROMEDIO PONDERADO
Grado Satisfacción	10.00% 1	0.00% 0	30.00% 3	0.00% 0	30.00% 3	30.00% 3	10	3.57

ESTADÍSTICAS BÁSICAS						
Mínimo	Máximo	Mediana	Media	Desviación estándar		
1.00	5.00	3.00	3.57	1.40		

### P13 9. La atención por parte del personal de administración y servicios que tiene relación con el título

Respondidas: 10 Omitidas: 0

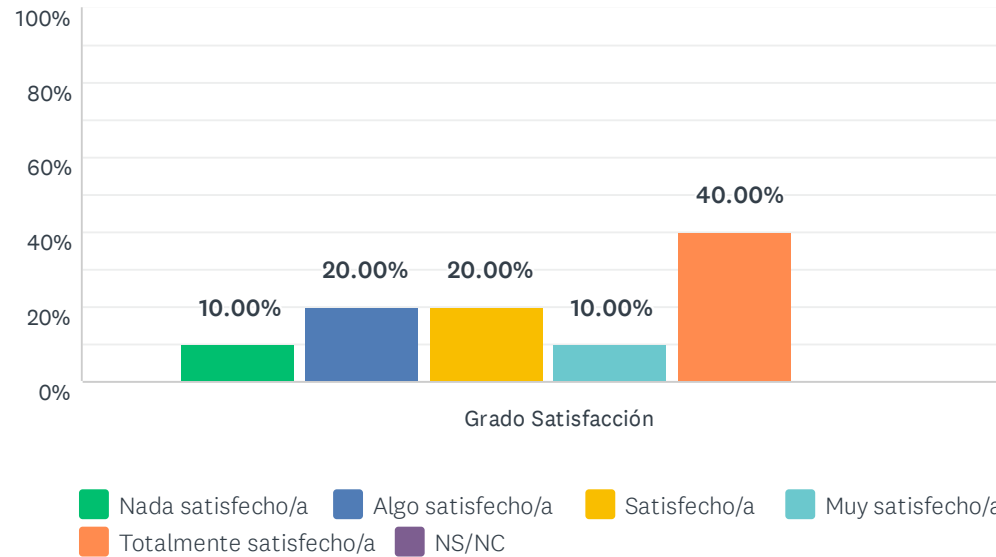


	NADA SATISFECHO/A (1)	ALGO SATISFECHO/A (2)	SATISFECHO/A (3)	MUY SATISFECHO/A (4)	TOTALMENTE SATISFECHO/A (5)	NS/NC	TOTAL	PROMEDIO PONDERADO
Grado Satisfacción	30.00% 3	30.00% 3	20.00% 2	0.00% 0	10.00% 1	10.00% 1	10	2.22

ESTADÍSTICAS BÁSICAS						
Mínimo	Máximo	Mediana	Media	Desviación estándar		
1.00	5.00	2.00	2.22	1.23		

### P14 10. La atención por parte de los responsables académicos del título (coordinadores, comisiones, equipo directivo...)

Respondidas: 10 Omitidas: 0

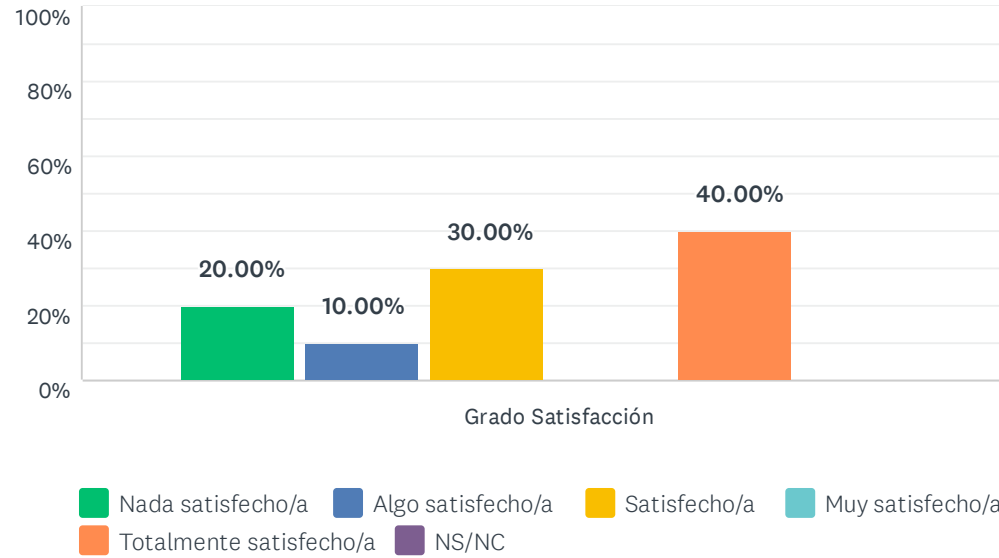


	NADA SATISFECHO/A (1)	ALGO SATISFECHO/A (2)	SATISFECHO/A (3)	MUY SATISFECHO/A (4)	TOTALMENTE SATISFECHO/A (5)	NS/NC	TOTAL	PROMEDIO PONDERADO
Grado Satisfacción	10.00% 1	20.00% 2	20.00% 2	10.00% 1	40.00% 4	0.00% 0	10	3.50

ESTADÍSTICAS BÁSICAS								
Mínimo		Máximo	Mediana	Media	Desviación estándar			
1.00		5.00	3.50	3.50	1.43			

### P15 11. Mi satisfacción general con el título.

Respondidas: 10 Omitidas: 0



	NADA SATISFECHO/A (1)	ALGO SATISFECHO/A (2)	SATISFECHO/A (3)	MUY SATISFECHO/A (4)	TOTALMENTE SATISFECHO/A (5)	NS/NC	TOTAL	PROMEDIO PONDERADO
Grado Satisfacción	20.00% 2	10.00% 1	30.00% 3	0.00% 0	40.00% 4	0.00% 0	10	3.30

ESTADÍSTICAS BÁSICAS						
Mínimo	Máximo	Mediana	Media	Desviación estándar		
1.00	5.00	3.00	3.30	1.55		