

SATISFACCIÓN DEL ALUMNADO CON LOS PROGRAMAS DE MOVILIDAD

Grado en Derecho

Movilidad internacional saliente

Curso académico 20-21

Fecha encuesta: septiembre 21

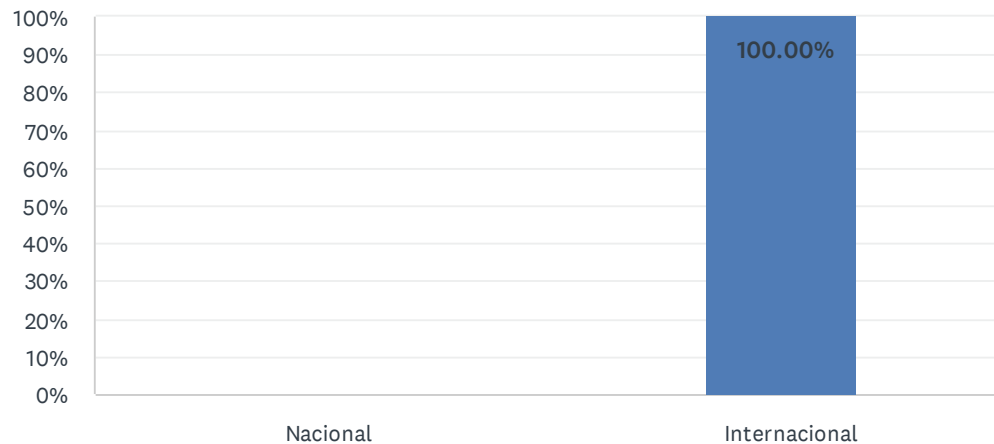
Método: online SurveyMonkey

Se muestran los resultados, sean o no sean significativos estadísticamente, para que puedan analizarse teniendo en cuenta su representatividad.

Encuestas lanzadas	Respuestas	Encuestas necesarias para alcanzar la significatividad estadística (95%)	Tasa de respuesta	Satisfacción Global
3	1	3	33.33%	5.00

P1 Tipo de programa de movilidad

Respondidas: 1 Omitidas: 0

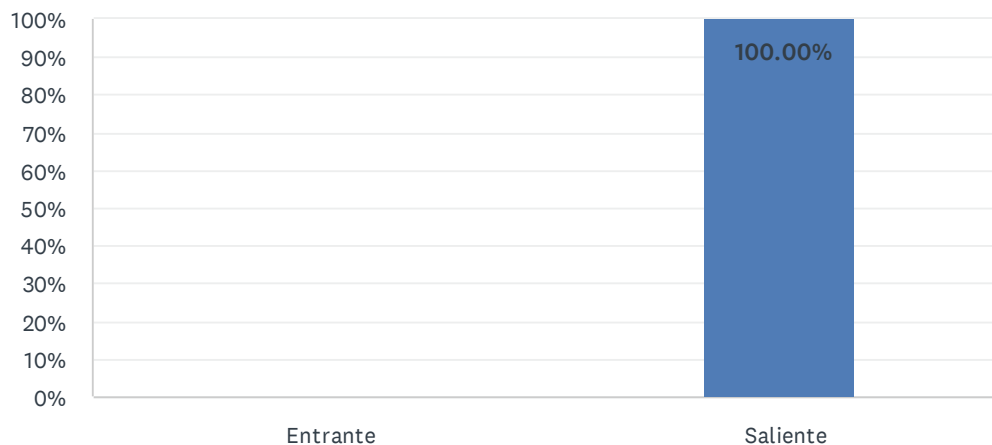


OPCIONES DE RESPUESTA	RESPUESTAS
Nacional (1)	0.00% 0
Internacional (2)	100.00% 1
TOTAL	1

ESTADÍSTICAS BÁSICAS					
Mínimo	Máximo	Mediana	Media	Desviación estándar	
2.00	2.00	2.00	2.00	0.00	

P2 Tipo de alumnado(Entrante: alumnado de una Universidad que se desplaza a la Universidad de Huelva. Saliente: alumnado de la UHU que se desplaza a otra Universidad)

Respondidas: 1 Omitidas: 0

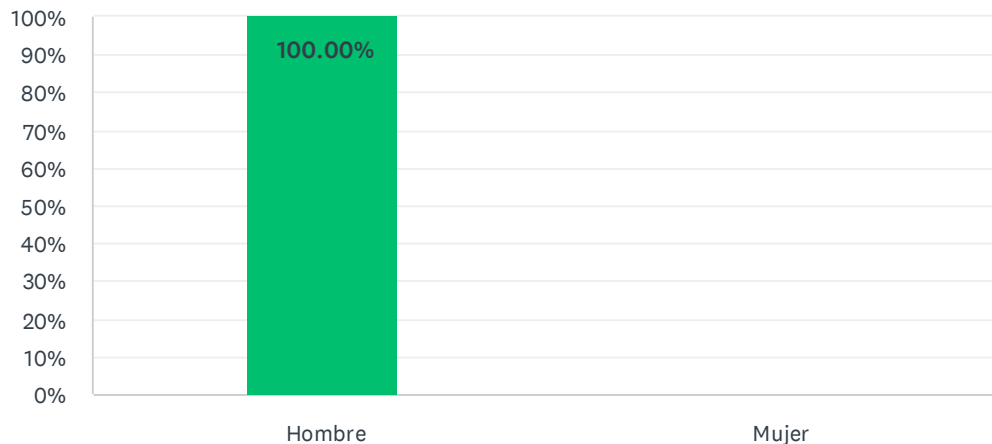


OPCIONES DE RESPUESTA	RESPUESTAS	
Entrante (1)	0.00%	0
Saliente (2)	100.00%	1
TOTAL		1

ESTADÍSTICAS BÁSICAS					
Mínimo	Máximo	Mediana	Media	Desviación estándar	
2.00	2.00	2.00	2.00	0.00	

P3 Sexo

Respondidas: 1 Omitidas: 0

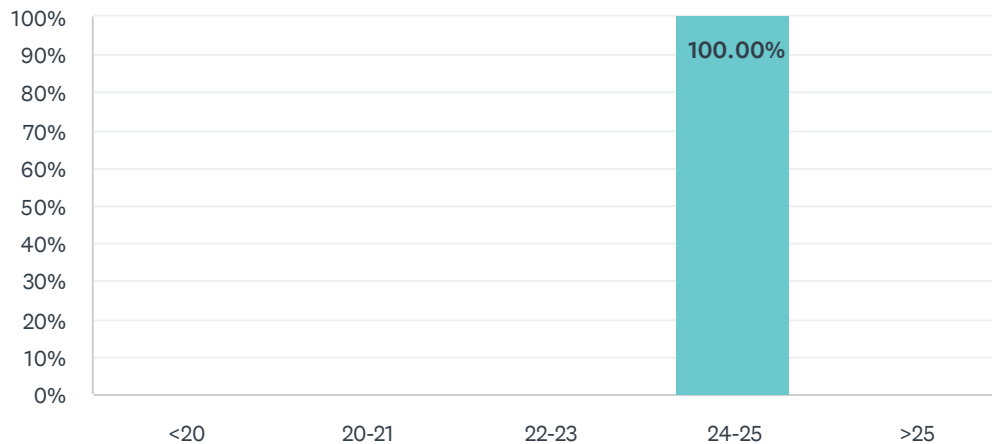


OPCIONES DE RESPUESTA	RESPUESTAS	
Hombre (1)	100.00%	1
Mujer (2)	0.00%	0
TOTAL		1

ESTADÍSTICAS BÁSICAS					
Mínimo	Máximo	Mediana	Media	Desviación estándar	
1.00	1.00	1.00	1.00	0.00	

P4 Edad

Respondidas: 1 Omitidas: 0

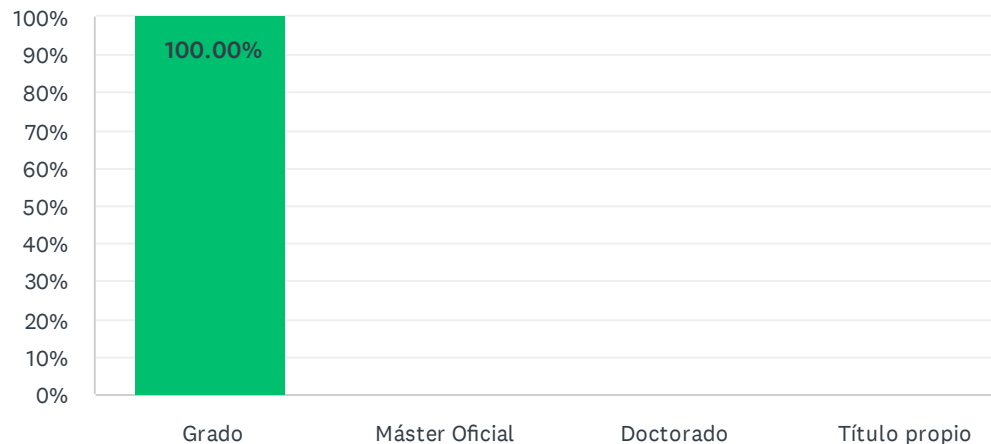


OPCIONES DE RESPUESTA	RESPUESTAS
<20 (1)	0.00% 0
20-21 (2)	0.00% 0
22-23 (3)	0.00% 0
24-25 (4)	100.00% 1
>25 (5)	0.00% 0
TOTAL	1

ESTADÍSTICAS BÁSICAS				
Mínimo	Máximo	Mediana	Media	Desviación estándar
4.00	4.00	4.00	4.00	0.00

P5 Tipo de título

Respondidas: 1 Omitidas: 0




OPCIONES DE RESPUESTA	RESPUESTAS	
Grado (1)	100.00%	1
Máster Oficial (2)	0.00%	0
Doctorado (3)	0.00%	0
Título propio (4)	0.00%	0
TOTAL		1

ESTADÍSTICAS BÁSICAS						
Mínimo		Máximo	Mediana	Media	Desviación estándar	
1.00		1.00	1.00	1.00	0.00	

P11 Duración de la estancia (en meses)

Respondidas: 1 Omitidas: 0

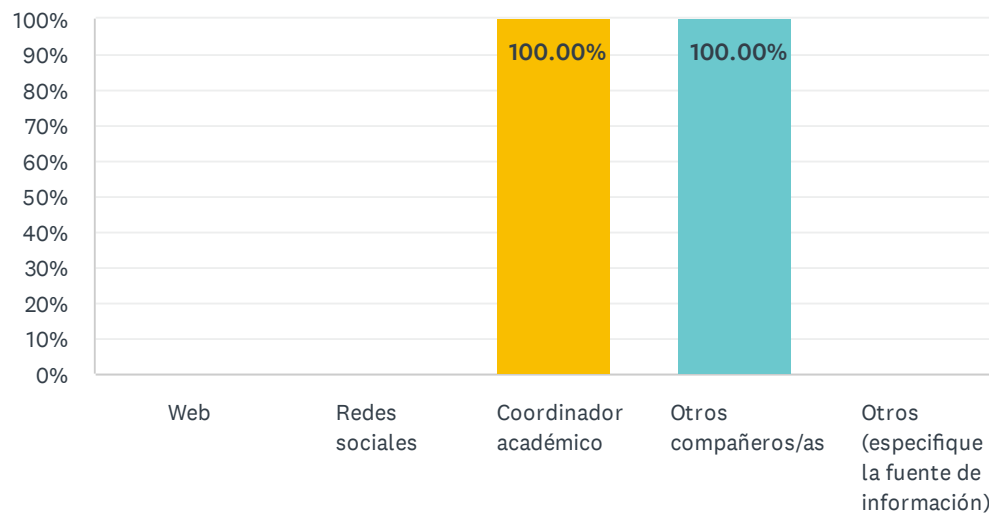


OPCIONES DE RESPUESTA	RESPUESTAS
<3 (1)	0.00% 0
3-6 (2)	0.00% 0
7-12 (3)	0.00% 0
>12 (4)	100.00% 1
TOTAL	1

ESTADÍSTICAS BÁSICAS					
Mínimo	Máximo	Mediana	Media	Desviación estándar	
4.00	4.00	4.00	4.00	0.00	

P12 La información sobre el destino elegido la encontró a través de

Respondidas: 1 Omitidas: 0

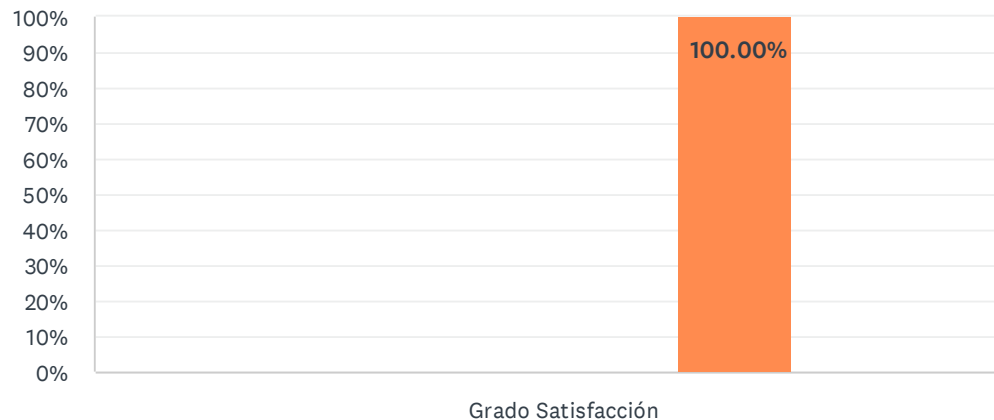


OPCIONES DE RESPUESTA	RESPUESTAS
Web (1)	0.00% 0
Redes sociales (2)	0.00% 0
Coordinador académico (3)	100.00% 1
Otros compañeros/as (4)	100.00% 1
Otros (especifique la fuente de información) (5)	0.00% 0
Total de encuestados: 1	

ESTADÍSTICAS BÁSICAS					
Mínimo	Máximo	Mediana	Media	Desviación estándar	
3.00	4.00	3.50	3.50	0.50	

P13 1. La atención y recepción por parte de la Universidad de acogida

Respondidas: 1 Omitidas: 0



■ Nada satisfecho/a
 ■ Algo satisfecho/a
 ■ Satisfecho/a
■ Muy satisfecho/a
 ■ Totalmente satisfecho/a
 ■ NS/NC

	NADA SATISFECHO/A (1)	ALGO SATISFECHO/A (2)	SATISFECHO/A (3)	MUY SATISFECHO/A (4)	TOTALMENTE SATISFECHO/A (5)	NS/NC	TOTAL	PROMEDIO PONDERADO
Grado Satisfacción	0.00% 0	0.00% 0	0.00% 0	0.00% 0	100.00% 1	0.00% 0	1	5.00

ESTADÍSTICAS BÁSICAS						
Mínimo	Máximo	Mediana	Media	Desviación estándar		
5.00	5.00	5.00	5.00	0.00		

P14 2. La facilidad de los trámites en la Universidad de origen

Respondidas: 1 Omitidas: 0



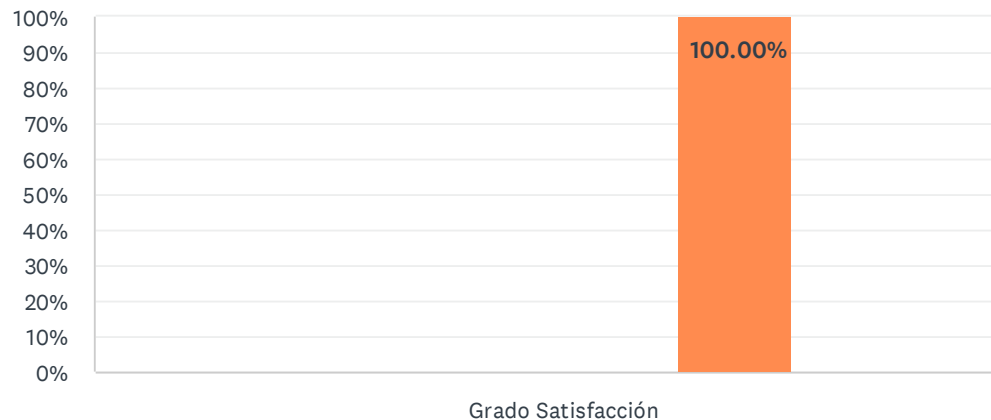
■ Nada satisfecho/a
 ■ Algo satisfecho/a
 ■ Satisfecho/a
■ Muy satisfecho/a
 ■ Totalmente satisfecho/a
 ■ NS/NC

	NADA SATISFECHO/A (1)	ALGO SATISFECHO/A (2)	SATISFECHO/A (3)	MUY SATISFECHO/A (4)	TOTALMENTE SATISFECHO/A (5)	NS/NC	TOTAL	PROMEDIO PONDERADO
Grado Satisfacción	0.00% 0	0.00% 0	0.00% 0	0.00% 0	100.00% 1	0.00% 0	1	5.00

ESTADÍSTICAS BÁSICAS						
Mínimo	Máximo	Mediana	Media	Desviación estándar		
5.00	5.00	5.00	5.00	0.00		

P15 3. La facilidad de los trámites en la Universidad de acogida

Respondidas: 1 Omitidas: 0



- Nada satisfecho/a
- Algo satisfecho/a
- Satisfecho/a
- Muy satisfecho/a
- Totalmente satisfecho/a
- NS/NC

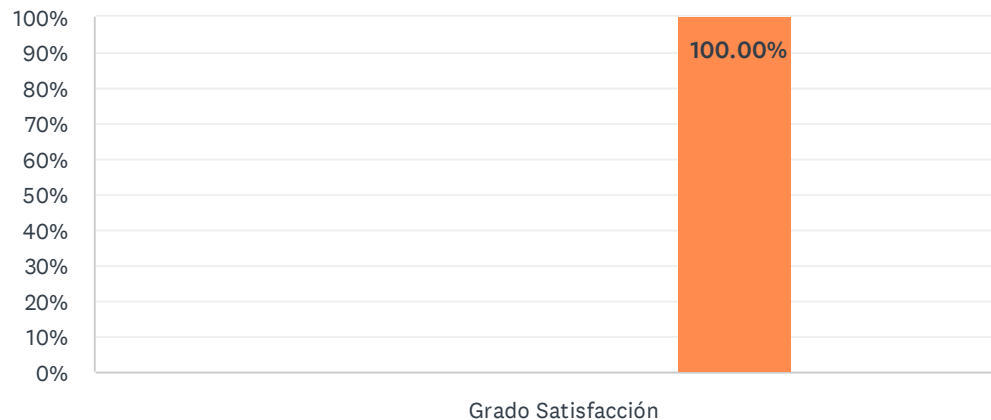
	NADA SATISFECHO/A (1)	ALGO SATISFECHO/A (2)	SATISFECHO/A (3)	MUY SATISFECHO/A (4)	TOTALMENTE SATISFECHO/A (5)	NS/NC	TOTAL	PROMEDIO PONDERADO
Grado Satisfacción	0.00% 0	0.00% 0	0.00% 0	0.00% 0	100.00% 1	0.00% 0	1	5.00

ESTADÍSTICAS BÁSICAS

Mínimo 5.00	Máximo 5.00	Mediana 5.00	Media 5.00	Desviación estándar 0.00
----------------	----------------	-----------------	---------------	-----------------------------

P16 4. La coordinación entre la Universidad de origen y la de acogida

Respondidas: 1 Omitidas: 0



- Nada satisfecho/a
- Algo satisfecho/a
- Satisfecho/a
- Muy satisfecho/a
- Totalmente satisfecho/a
- NS/NC

	NADA SATISFECHO/A (1)	ALGO SATISFECHO/A (2)	SATISFECHO/A (3)	MUY SATISFECHO/A (4)	TOTALMENTE SATISFECHO/A (5)	NS/NC	TOTAL	PROMEDIO PONDERADO
Grado Satisfacción	0.00% 0	0.00% 0	0.00% 0	0.00% 0	100.00% 1	0.00% 0	1	5.00

ESTADÍSTICAS BÁSICAS

Mínimo	Máximo	Mediana	Media	Desviación estándar
5.00	5.00	5.00	5.00	0.00

P17 5. La gestión del tutor o tutora académico de la Universidad de origen

Respondidas: 1 Omitidas: 0



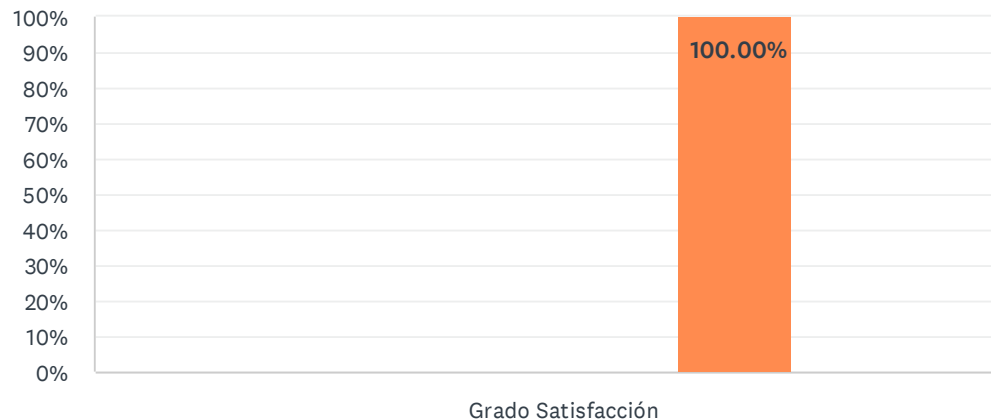
■ Nada satisfecho/a
 ■ Algo satisfecho/a
 ■ Satisfecho/a
■ Muy satisfecho/a
 ■ Totalmente satisfecho/a
 ■ NS/NC

	NADA SATISFECHO/A (1)	ALGO SATISFECHO/A (2)	SATISFECHO/A (3)	MUY SATISFECHO/A (4)	TOTALMENTE SATISFECHO/A (5)	NS/NC	TOTAL	PROMEDIO PONDERADO
Grado Satisfacción	0.00% 0	0.00% 0	0.00% 0	0.00% 0	100.00% 1	0.00% 0	1	5.00

ESTADÍSTICAS BÁSICAS						
Mínimo	Máximo	Mediana	Media	Desviación estándar		
5.00	5.00	5.00	5.00	0.00		

P18 6. La gestión del tutor o tutora académico de la Universidad de acogida

Respondidas: 1 Omitidas: 0



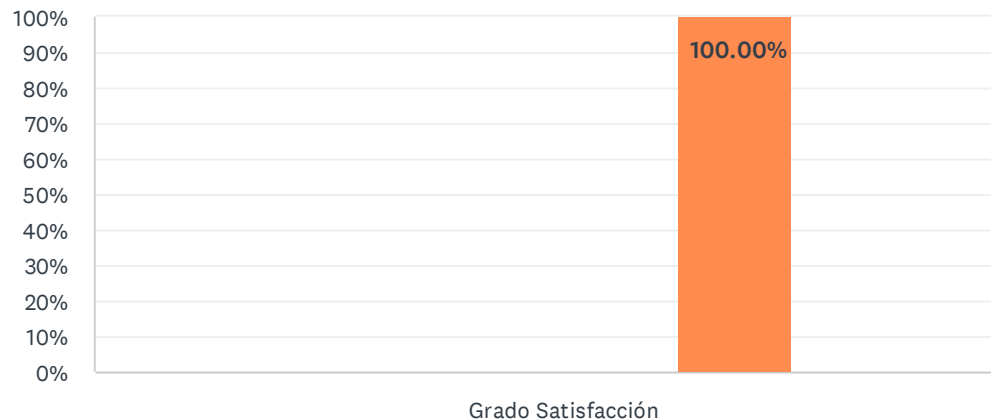
■ Nada satisfecho/a
 ■ Algo satisfecho/a
 ■ Satisfecho/a
■ Muy satisfecho/a
 ■ Totalmente satisfecho/a
 ■ NS/NC

	NADA SATISFECHO/A (1)	ALGO SATISFECHO/A (2)	SATISFECHO/A (3)	MUY SATISFECHO/A (4)	TOTALMENTE SATISFECHO/A (5)	NS/NC	TOTAL	PROMEDIO PONDERADO
Grado Satisfacción	0.00% 0	0.00% 0	0.00% 0	0.00% 0	100.00% 1	0.00% 0	1	5.00

ESTADÍSTICAS BÁSICAS						
Mínimo		Máximo	Mediana	Media	Desviación estándar	
5.00		5.00	5.00	5.00	0.00	

P19 7. Los resultados académicos durante mi estancia en la Universidad de acogida

Respondidas: 1 Omitidas: 0



- Nada satisfecho/a
- Algo satisfecho/a
- Satisfecho/a
- Muy satisfecho/a
- Totalmente satisfecho/a
- NS/NC

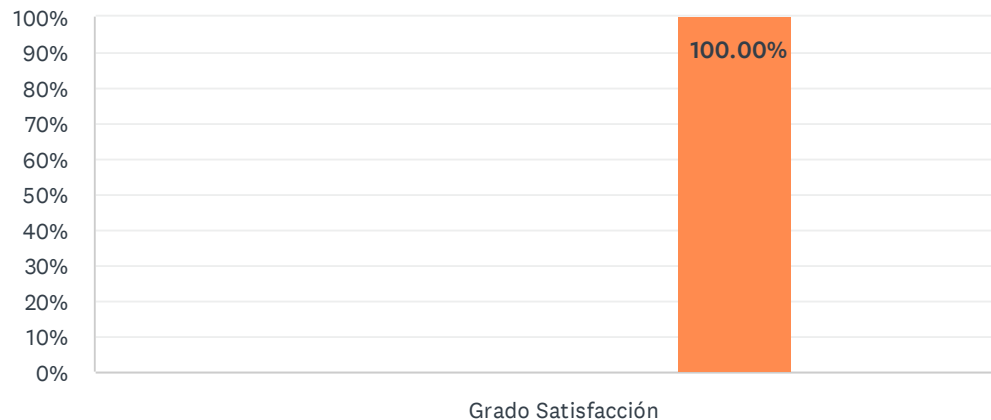
	NADA SATISFECHO/A (1)	ALGO SATISFECHO/A (2)	SATISFECHO/A (3)	MUY SATISFECHO/A (4)	TOTALMENTE SATISFECHO/A (5)	NS/NC	TOTAL	PROMEDIO PONDERADO
Grado Satisfacción	0.00% 0	0.00% 0	0.00% 0	0.00% 0	100.00% 1	0.00% 0	1	5.00

ESTADÍSTICAS BÁSICAS

Mínimo 5.00	Máximo 5.00	Mediana 5.00	Media 5.00	Desviación estándar 0.00
----------------	----------------	-----------------	---------------	-----------------------------

P20 8. El programa de movilidad, en general

Respondidas: 1 Omitidas: 0



- Nada satisfecho/a
- Algo satisfecho/a
- Satisfecho/a
- Muy satisfecho/a
- Totalmente satisfecho/a
- NS/NC

	NADA SATISFECHO/A (1)	ALGO SATISFECHO/A (2)	SATISFECHO/A (3)	MUY SATISFECHO/A (4)	TOTALMENTE SATISFECHO/A (5)	NS/NC	TOTAL	PROMEDIO PONDERADO
Grado Satisfacción	0.00% 0	0.00% 0	0.00% 0	0.00% 0	100.00% 1	0.00% 0	1	5.00

ESTADÍSTICAS BÁSICAS							
Mínimo		Máximo	Mediana	Media	Desviación estándar		
5.00		5.00	5.00	5.00	0.00		