

SATISFACCIÓN DEL PROFESORADO QUE COORDINA PROGRAMAS DE MOVILIDAD Facultad de Ciencias Experimentales

Movilidad internacional

Curso académico 20-21

Fecha encuesta: septiembre 21

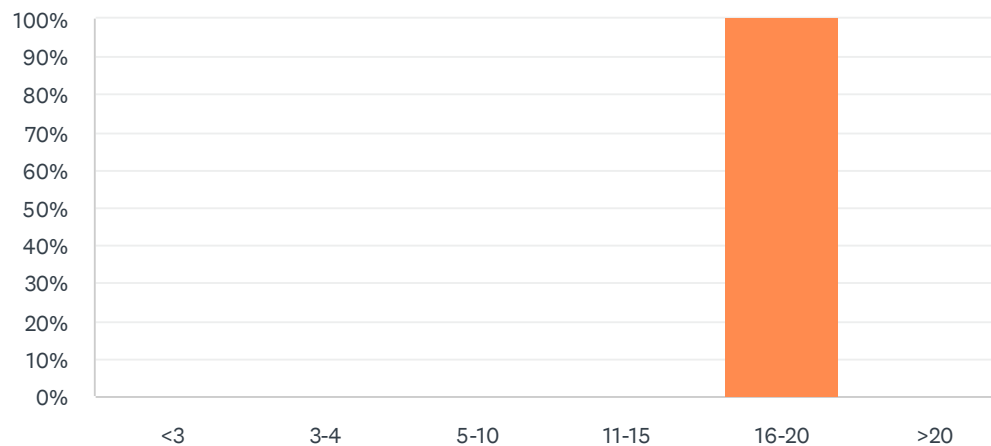
Método: online SurveyMonkey

Se muestran los resultados, sean o no sean significativos estadísticamente, para que puedan analizarse teniendo en cuenta su representatividad.

Encuestas lanzadas	Respuestas	Encuestas necesarias para alcanzar la significatividad estadística (95%)	Tasa de respuesta	Satisfacción Global
14	2	14	14.29%	salida: 5.00

P1 Años de experiencia en la Universidad de Huelva

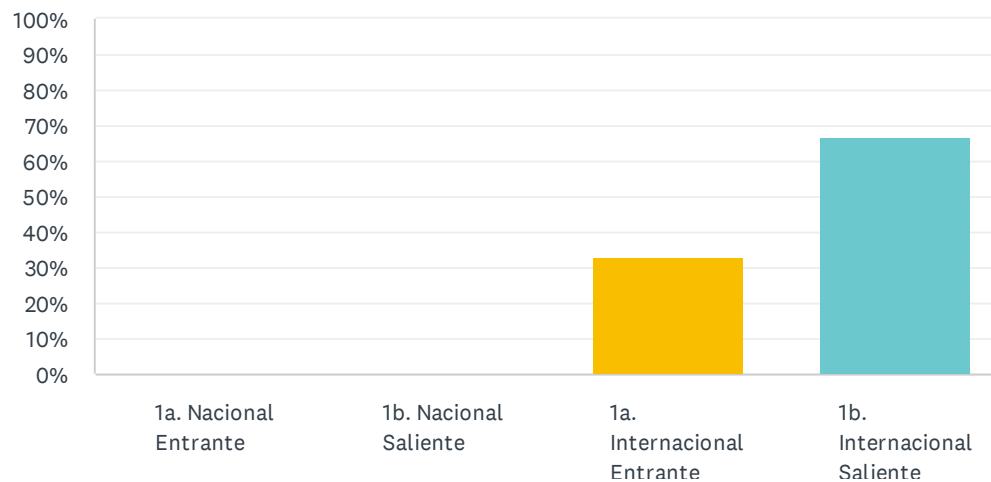
Respondidas: 3 Omitidas: 0



OPCIONES DE RESPUESTA	RESPUESTAS
<3	0.00% 0
3-4	0.00% 0
5-10	0.00% 0
11-15	0.00% 0
16-20	100.00% 3
>20	0.00% 0
TOTAL	3

P2 Tipo de programa de movilidad.

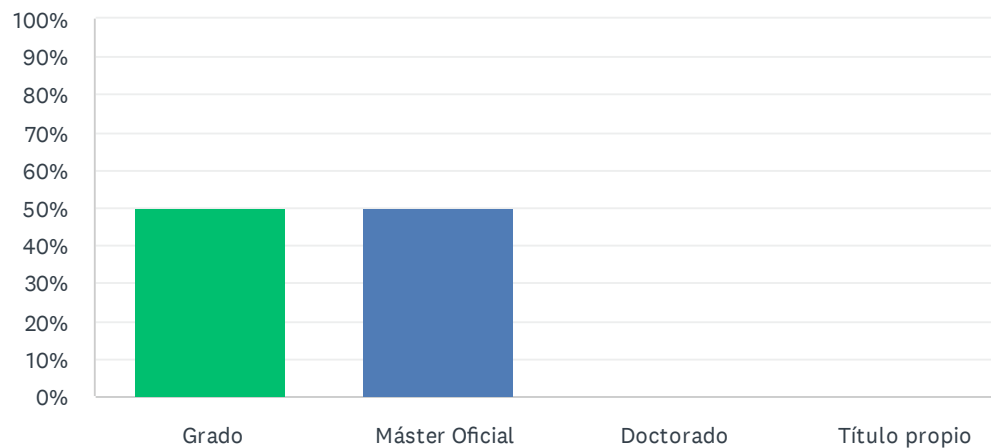
Respondidas: 3 Omitidas: 0



OPCIONES DE RESPUESTA	RESPUESTAS	
1a. Nacional Entrante	0.00%	0
1b. Nacional Saliente	0.00%	0
1a. Internacional Entrante	33.33%	1
1b. Internacional Saliente	66.67%	2
TOTAL		3

P16 1b. Tipo de Título

Respondidas: 2 Omitidas: 1



OPCIONES DE RESPUESTA	RESPUESTAS	
Grado	50.00%	1
Máster Oficial	50.00%	1
Doctorado	0.00%	0
Título propio	0.00%	0
TOTAL		2

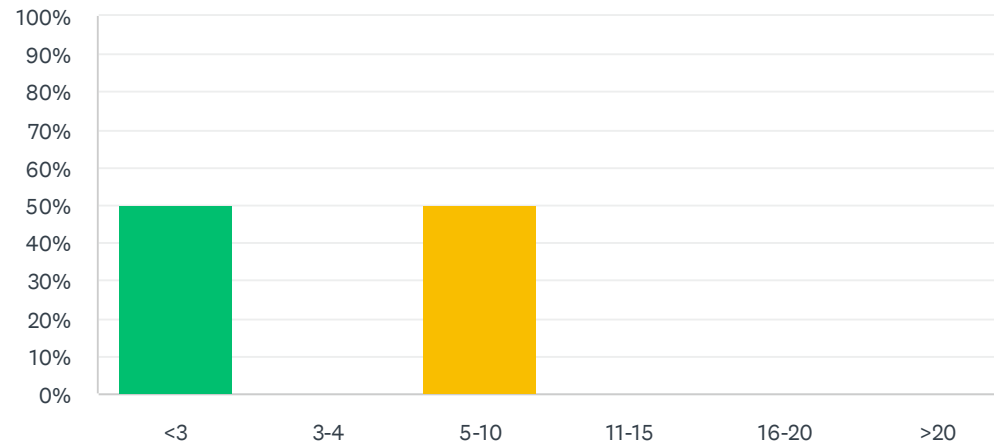
P17 1b. Centro externo firmante del Programa de Movilidad

Respondidas: 2 Omitidas: 1

#	RESPUESTAS	DATE
1	Universidad de Sassari	9/13/2021 10:16 AM
2	Varios centros	9/7/2021 6:33 PM

P18 1b. Número de alumnos/as que han participado en el curso académico (Según la opción de "Tipo de alumno" que haya elegido)

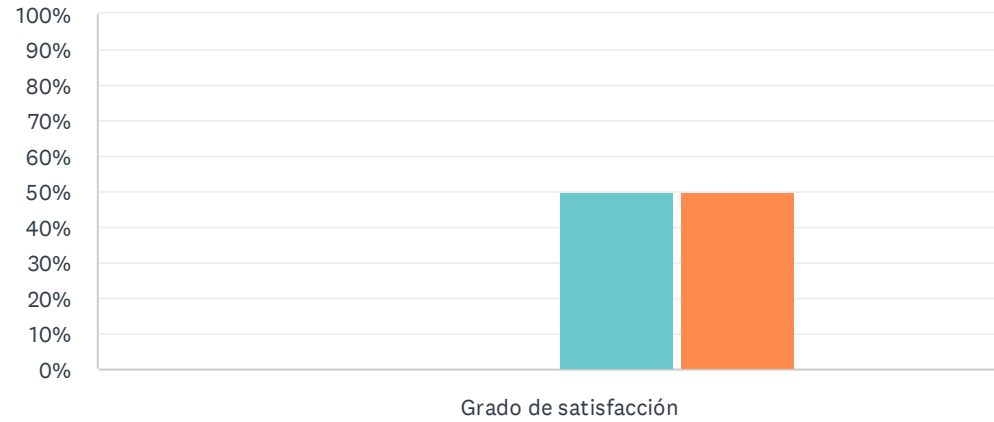
Respondidas: 2 Omitidas: 1



OPCIONES DE RESPUESTA	RESPUESTAS	
<3	50.00%	1
3-4	0.00%	0
5-10	50.00%	1
11-15	0.00%	0
16-20	0.00%	0
>20	0.00%	0
TOTAL		2

P19 1.1b La actitud del alumnado

Respondidas: 2 Omitidas: 1



■ Nada satisfecho/a
 ■ Algo satisfecho/a
 ■ Satisfecho/a
■ Muy satisfecho/a
 ■ Totalmente satisfecho/a
 ■ NS/NC

	NADA SATISFECHO/A	ALGO SATISFECHO/A	SATISFECHO/A	MUY SATISFECHO/A	TOTALMENTE SATISFECHO/A	NS/NC	TOTAL	PROMEDIO PONDERADO
Grado de satisfacción	0.00% 0	0.00% 0	0.00% 0	50.00% 1	50.00% 1	0.00% 0	2	4.50

P20 2.1b El nivel de cumplimiento del alumnado

Respondidas: 2 Omitidas: 1



■ Nada satisfecho/a
 ■ Algo satisfecho/a
 ■ Satisfecho/a
■ Muy satisfecho/a
 ■ Totalmente satisfecho/a
 ■ NS/NC

	NADA SATISFECHO/A	ALGO SATISFECHO/A	SATISFECHO/A	MUY SATISFECHO/A	TOTALMENTE SATISFECHO/A	NS/NC	TOTAL	PROMEDIO PONDERADO
Grado de satisfacción	0.00% 0	0.00% 0	50.00% 1	0.00% 0	50.00% 1	0.00% 0	2	4.00

P21 3.1b Los resultados finales del alumnado

Respondidas: 2 Omitidas: 1



■ Nada satisfecho/a
 ■ Algo satisfecho/a
 ■ Satisfecho/a
■ Muy satisfecho/a
 ■ Totalmente satisfecho/a
 ■ NS/NC

	NADA SATISFECHO/A	ALGO SATISFECHO/A	SATISFECHO/A	MUY SATISFECHO/A	TOTALMENTE SATISFECHO/A	NS/NC	TOTAL	PROMEDIO PONDERADO
Grado de satisfacción	0.00% 0	0.00% 0	50.00% 1	0.00% 0	50.00% 1	0.00% 0	2	4.00

P22 4.1b La gestión del programa por parte de mi Universidad

Respondidas: 2 Omitidas: 1



■ Nada satisfecho/a
 ■ Algo satisfecho/a
 ■ Satisfecho/a
■ Muy satisfecho/a
 ■ Totalmente satisfecho/a
 ■ NS/NC

	NADA SATISFECHO/A	ALGO SATISFECHO/A	SATISFECHO/A	MUY SATISFECHO/A	TOTALMENTE SATISFECHO/A	NS/NC	TOTAL	PROMEDIO PONDERADO
Grado de satisfacción	0.00% 0	0.00% 0	0.00% 0	0.00% 0	100.00% 2	0.00% 0	2	5.00

P23 5.1b La gestión de los trámites de la/s Universidad/es de destino/s

Respondidas: 2 Omitidas: 1



■ Nada satisfecho/a
 ■ Algo satisfecho/a
 ■ Satisfecho/a
■ Muy satisfecho/a
 ■ Totalmente satisfecho/a
 ■ NS/NC

	NADA SATISFECHO/A	ALGO SATISFECHO/A	SATISFECHO/A	MUY SATISFECHO/A	TOTALMENTE SATISFECHO/A	NS/NC	TOTAL	PROMEDIO PONDERADO
Grado de satisfacción	0.00% 0	0.00% 0	0.00% 0	50.00% 1	50.00% 1	0.00% 0	2	4.50

P24 6.1b La relación con el/los tutor/es y/o tutor/as de la/s otra/s Universidad/es

Respondidas: 2 Omitidas: 1



■ Nada satisfecho/a
 ■ Algo satisfecho/a
 ■ Satisfecho/a
■ Muy satisfecho/a
 ■ Totalmente satisfecho/a
 ■ NS/NC

	NADA SATISFECHO/A	ALGO SATISFECHO/A	SATISFECHO/A	MUY SATISFECHO/A	TOTALMENTE SATISFECHO/A	NS/NC	TOTAL	PROMEDIO PONDERADO
Grado de satisfacción	0.00% 0	0.00% 0	0.00% 0	0.00% 0	100.00% 2	0.00% 0	2	5.00

P25 7.1b El volumen de trabajo que conlleva la tutorización y asesoramiento del alumnado

Respondidas: 2 Omitidas: 1



■ Nada satisfecho/a
 ■ Algo satisfecho/a
 ■ Satisfecho/a
■ Muy satisfecho/a
 ■ Totalmente satisfecho/a
 ■ NS/NC

	NADA SATISFECHO/A	ALGO SATISFECHO/A	SATISFECHO/A	MUY SATISFECHO/A	TOTALMENTE SATISFECHO/A	NS/NC	TOTAL	PROMEDIO PONDERADO
Grado de satisfacción	0.00% 0	0.00% 0	0.00% 0	50.00% 1	50.00% 1	0.00% 0	2	4.50

P26 8.1b El/los programa/s de movilidad, en general

Respondidas: 2 Omitidas: 1



■ Nada satisfecho/a
 ■ Algo satisfecho/a
 ■ Satisfecho/a
■ Muy satisfecho/a
 ■ Totalmente satisfecho/a
 ■ NS/NC

	NADA SATISFECHO/A	ALGO SATISFECHO/A	SATISFECHO/A	MUY SATISFECHO/A	TOTALMENTE SATISFECHO/A	NS/NC	TOTAL	PROMEDIO PONDERADO
Grado de satisfacción	0.00% 0	0.00% 0	0.00% 0	0.00% 0	100.00% 2	0.00% 0	2	5.00

**P29 Si coordinas distintos tipos de alumnado (entrante y saliente) puede completar otro cuestionario.
En caso contrario, seleccione FINALIZAR.**

Respondidas: 2 Omitidas: 1



OPCIONES DE RESPUESTA	RESPUESTAS	
1a. Nacional Entrante	0.00%	0
1b. Nacional Saliente	0.00%	0
1a. Internacional Entrante	0.00%	0
1b. Internacional Saliente	0.00%	0
FINALIZAR	100.00%	2
TOTAL		2