



VICERRECTORADO DE
COORDINACIÓN Y
AGENDA 2030

Universidad de Huelva

SATISFACCIÓN DEL PROFESORADO QUE COORDINA PROGRAMAS DE MOVILIDAD

Facultad de Derecho

Movilidad internacional

Curso académico 20-21

Fecha encuesta: septiembre 21

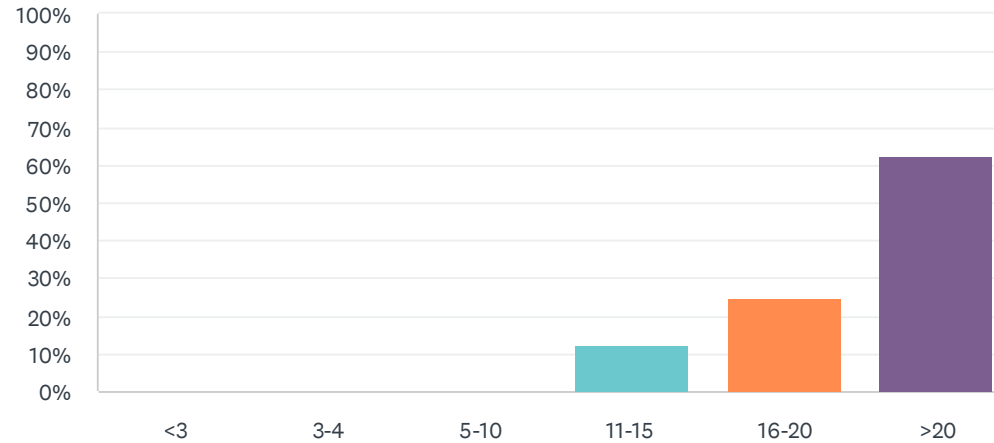
Método: online SurveyMonkey

Se muestran los resultados, sean o no sean significativos estadísticamente, para que puedan analizarse teniendo en cuenta su representatividad.

Encuestas lanzadas	Respuestas	Encuestas necesarias para alcanzar la significatividad estadística (95%)	Tasa de respuesta	Satisfacción Global
20	8	20	40.00%	entrada 3.00 salida 4.00

P1 Años de experiencia en la Universidad de Huelva

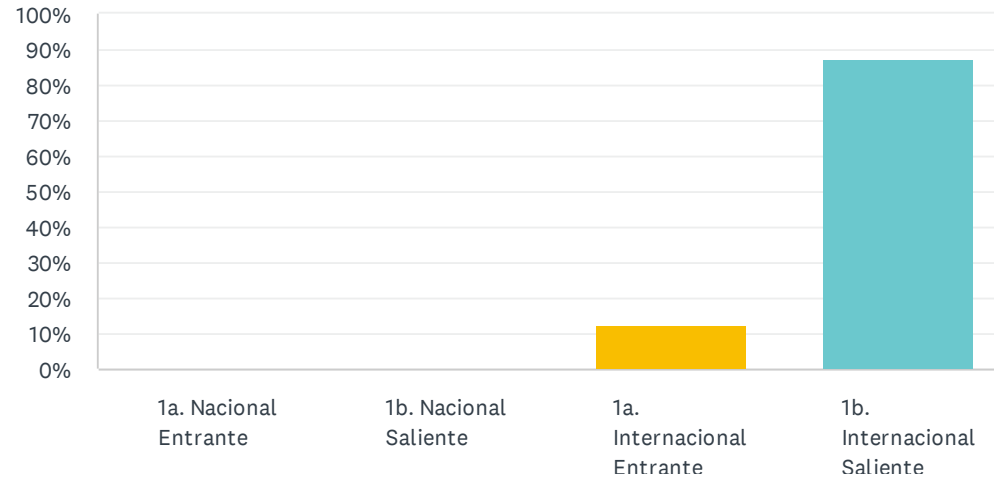
Respondidas: 8 Omitidas: 0



OPCIONES DE RESPUESTA	RESPUESTAS
<3	0.00% 0
3-4	0.00% 0
5-10	0.00% 0
11-15	12.50% 1
16-20	25.00% 2
>20	62.50% 5
TOTAL	8

P2 Tipo de programa de movilidad.

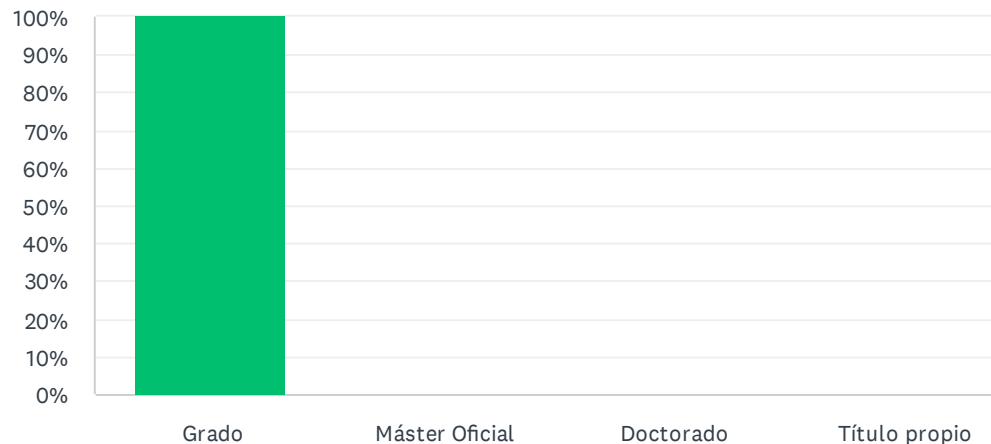
Respondidas: 8 Omitidas: 0



OPCIONES DE RESPUESTA	RESPUESTAS	
1a. Nacional Entrante	0.00%	0
1b. Nacional Saliente	0.00%	0
1a. Internacional Entrante	12.50%	1
1b. Internacional Saliente	87.50%	7
TOTAL		8

P3 1.a Tipo de Título

Respondidas: 1 Omitidas: 7



OPCIONES DE RESPUESTA	RESPUESTAS	
Grado	100.00%	1
Máster Oficial	0.00%	0
Doctorado	0.00%	0
Título propio	0.00%	0
TOTAL		1

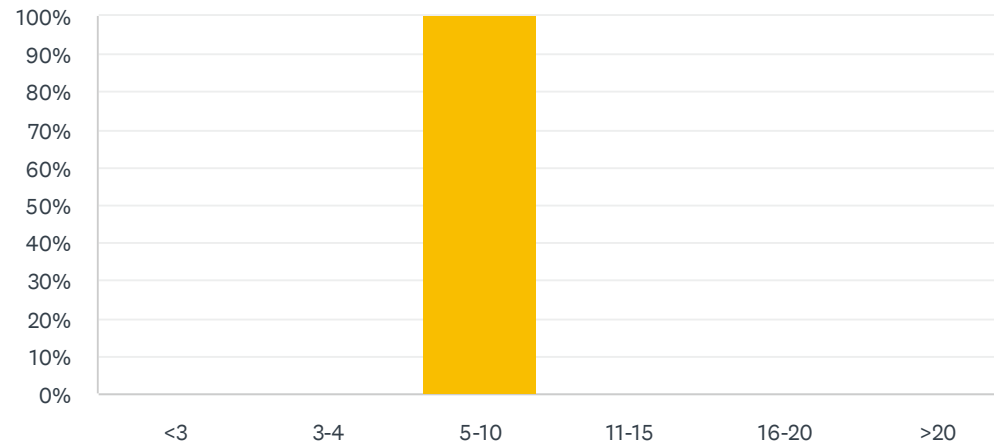
P4 1a. Centro externo firmante del Programa de Movilidad

Respondidas: 0 Omitidas: 8

#	RESPUESTAS	DATE
	There are no responses.	

P5 1a. Número de alumnos/as que han participado en el curso académico (Según la opción de "Tipo de alumno" que haya elegido)

Respondidas: 1 Omitidas: 7



OPCIONES DE RESPUESTA	RESPUESTAS	
<3	0.00%	0
3-4	0.00%	0
5-10	100.00%	1
11-15	0.00%	0
16-20	0.00%	0
>20	0.00%	0
TOTAL		1

P6 1.1a La actitud del alumnado

Respondidas: 1 Omitidas: 7



■ Nada satisfecho/a
 ■ Algo satisfecho/a
 ■ Satisfecho/a
■ Muy satisfecho/a
 ■ Totalmente satisfecho/a
 ■ NS/NC

	NADA SATISFECHO/A	ALGO SATISFECHO/A	SATISFECHO/A	MUY SATISFECHO/A	TOTALMENTE SATISFECHO/A	NS/NC	TOTAL	PROMEDIO PONDERADO
Grado de satisfacción	0.00% 0	0.00% 0	100.00% 1	0.00% 0	0.00% 0	0.00% 0	1	3.00

P7 2.1a El nivel de cumplimiento del alumnado

Respondidas: 1 Omitidas: 7



■ Nada satisfecho/a
 ■ Algo satisfecho/a
 ■ Satisfecho/a
■ Muy satisfecho/a
 ■ Totalmente satisfecho/a
 ■ NS/NC

	NADA SATISFECHO/A	ALGO SATISFECHO/A	SATISFECHO/A	MUY SATISFECHO/A	TOTALMENTE SATISFECHO/A	NS/NC	TOTAL	PROMEDIO PONDERADO
Grado de satisfacción	0.00% 0	0.00% 0	100.00% 1	0.00% 0	0.00% 0	0.00% 0	1	3.00

P8 3.1a Los resultados finales del alumnado

Respondidas: 1 Omitidas: 7



- Nada satisfecho/a
- Algo satisfecho/a
- Satisfecho/a
- Muy satisfecho/a
- Totalmente satisfecho/a
- NS/NC

	NADA SATISFECHO/A	ALGO SATISFECHO/A	SATISFECHO/A	MUY SATISFECHO/A	TOTALMENTE SATISFECHO/A	NS/NC	TOTAL	PROMEDIO PONDERADO
Grado de satisfacción	0.00% 0	0.00% 0	0.00% 0	0.00% 0	0.00% 0	100.00% 1	1	0.00

P9 4.1a La gestión del programa por parte de mi Universidad

Respondidas: 1 Omitidas: 7

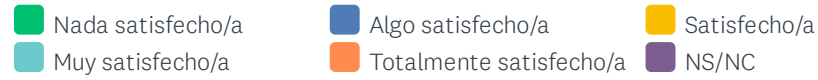


■ Nada satisfecho/a
 ■ Algo satisfecho/a
 ■ Satisfecho/a
■ Muy satisfecho/a
 ■ Totalmente satisfecho/a
 ■ NS/NC

	NADA SATISFECHO/A	ALGO SATISFECHO/A	SATISFECHO/A	MUY SATISFECHO/A	TOTALMENTE SATISFECHO/A	NS/NC	TOTAL	PROMEDIO PONDERADO
Grado de satisfacción	0.00% 0	0.00% 0	0.00% 0	100.00% 1	0.00% 0	0.00% 0	1	4.00

P10 5.1a La gestión de los trámites de la/s Universidad/es de destino/s

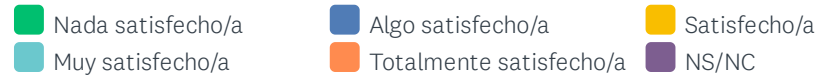
Respondidas: 1 Omitidas: 7



	NADA SATISFECHO/A	ALGO SATISFECHO/A	SATISFECHO/A	MUY SATISFECHO/A	TOTALMENTE SATISFECHO/A	NS/NC	TOTAL	PROMEDIO PONDERADO
Grado de satisfacción	0.00% 0	100.00% 1	0.00% 0	0.00% 0	0.00% 0	0.00% 0	1	2.00

P11 6.1a La relación con el/los tutor/es y/o tutor/as de la/s otra/s Universidad/es

Respondidas: 1 Omitidas: 7



	NADA SATISFECHO/A	ALGO SATISFECHO/A	SATISFECHO/A	MUY SATISFECHO/A	TOTALMENTE SATISFECHO/A	NS/NC	TOTAL	PROMEDIO PONDERADO
Grado de satisfacción	0.00% 0	100.00% 1	0.00% 0	0.00% 0	0.00% 0	0.00% 0	1	2.00

P12 7.1a El volumen de trabajo que conlleva la tutorización y asesoramiento del alumnado

Respondidas: 1 Omitidas: 7



■ Nada satisfecho/a
 ■ Algo satisfecho/a
 ■ Satisfecho/a
■ Muy satisfecho/a
 ■ Totalmente satisfecho/a
 ■ NS/NC

	NADA SATISFECHO/A	ALGO SATISFECHO/A	SATISFECHO/A	MUY SATISFECHO/A	TOTALMENTE SATISFECHO/A	NS/NC	TOTAL	PROMEDIO PONDERADO
Grado de satisfacción	0.00% 0	100.00% 1	0.00% 0	0.00% 0	0.00% 0	0.00% 0	1	2.00

P13 8.1a El/los programa/s de movilidad, en general

Respondidas: 1 Omitidas: 7



■ Nada satisfecho/a
 ■ Algo satisfecho/a
 ■ Satisfecho/a
■ Muy satisfecho/a
 ■ Totalmente satisfecho/a
 ■ NS/NC

	NADA SATISFECHO/A	ALGO SATISFECHO/A	SATISFECHO/A	MUY SATISFECHO/A	TOTALMENTE SATISFECHO/A	NS/NC	TOTAL	PROMEDIO PONDERADO
Grado de satisfacción	0.00% 0	0.00% 0	100.00% 1	0.00% 0	0.00% 0	0.00% 0	1	3.00

P14 1a. Destaca dos aspectos con los que estás más satisfecho/a.

Respondidas: 1 Omitidas: 7

#	RESPUESTAS	DATE
1	Gestión por la Universidad de Huelva Diversidad de programas	9/6/2021 4:27 PM

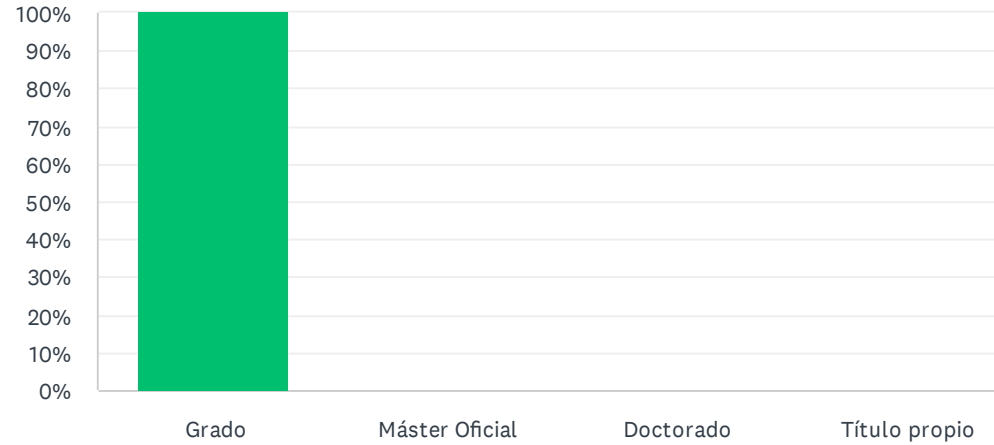
P15 1a. Destaca dos aspectos que crees que habría que mejorar.

Respondidas: 1 Omitidas: 7

#	RESPUESTAS	DATE
1	Información al estudiante Aplicación UMove	9/6/2021 4:27 PM

P16 1b. Tipo de Título

Respondidas: 7 Omitidas: 1



OPCIONES DE RESPUESTA	RESPUESTAS	
Grado	100.00%	7
Máster Oficial	0.00%	0
Doctorado	0.00%	0
Título propio	0.00%	0
TOTAL		7

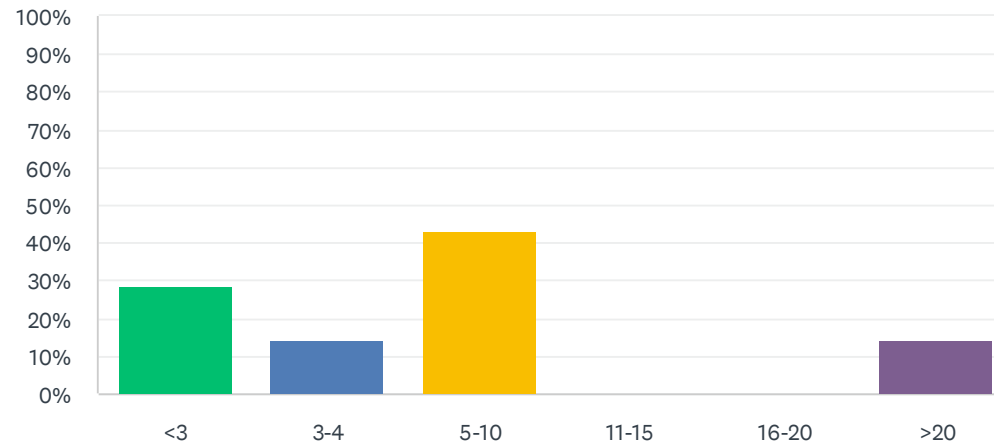
P17 1b. Centro externo firmante del Programa de Movilidad

Respondidas: 6 Omitidas: 2

#	RESPUESTAS	DATE
1	Milton Friedman University	9/13/2021 12:38 PM
2	Univ. Modena Reggio Emilia	9/13/2021 8:23 AM
3	Universidad de Verona	9/9/2021 6:43 PM
4	Instituto Politécnico de Leiria	9/7/2021 12:46 AM
5	Universidad de Cagliari	9/6/2021 11:04 AM
6	tengo varios acuerdos	9/6/2021 9:36 AM

P18 1b. Número de alumnos/as que han participado en el curso académico (Según la opción de "Tipo de alumno" que haya elegido)

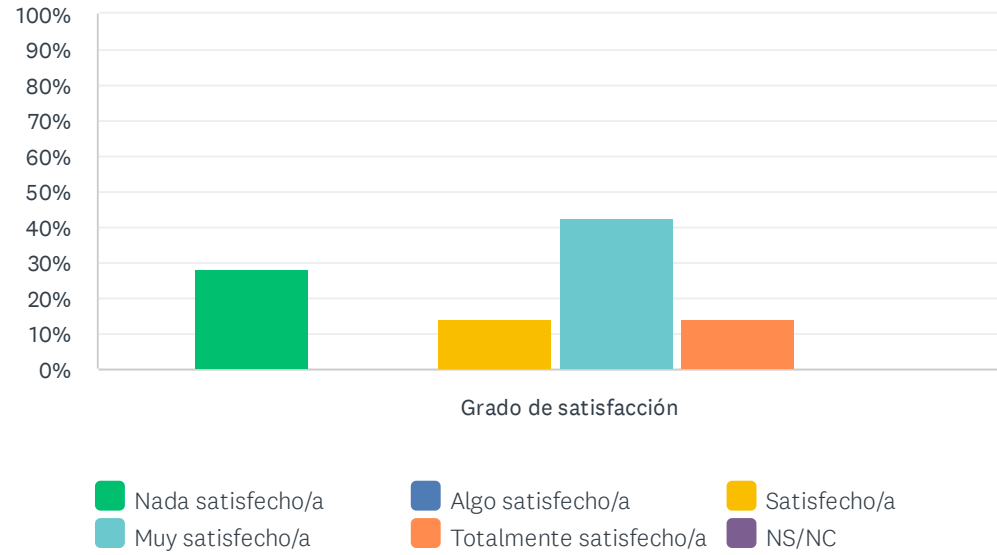
Respondidas: 7 Omitidas: 1



OPCIONES DE RESPUESTA	RESPUESTAS	
<3	28.57%	2
3-4	14.29%	1
5-10	42.86%	3
11-15	0.00%	0
16-20	0.00%	0
>20	14.29%	1
TOTAL		7

P19 1.1b La actitud del alumnado

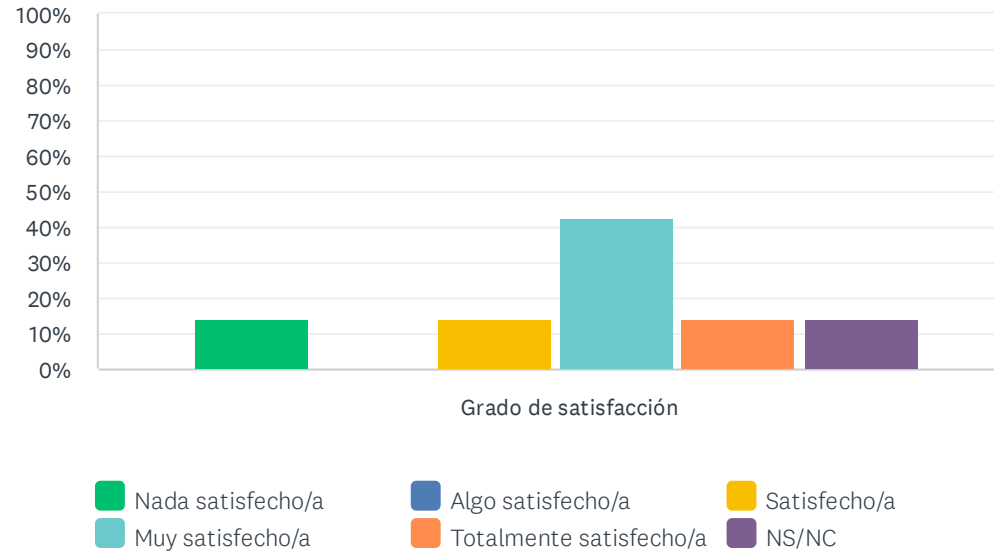
Respondidas: 7 Omitidas: 1



	NADA SATISFECHO/A	ALGO SATISFECHO/A	SATISFECHO/A	MUY SATISFECHO/A	TOTALMENTE SATISFECHO/A	NS/NC	TOTAL	PROMEDIO PONDERADO
Grado de satisfacción	28.57% 2	0.00% 0	14.29% 1	42.86% 3	14.29% 1	0.00% 0	7	3.14

P20 2.1b El nivel de cumplimiento del alumnado

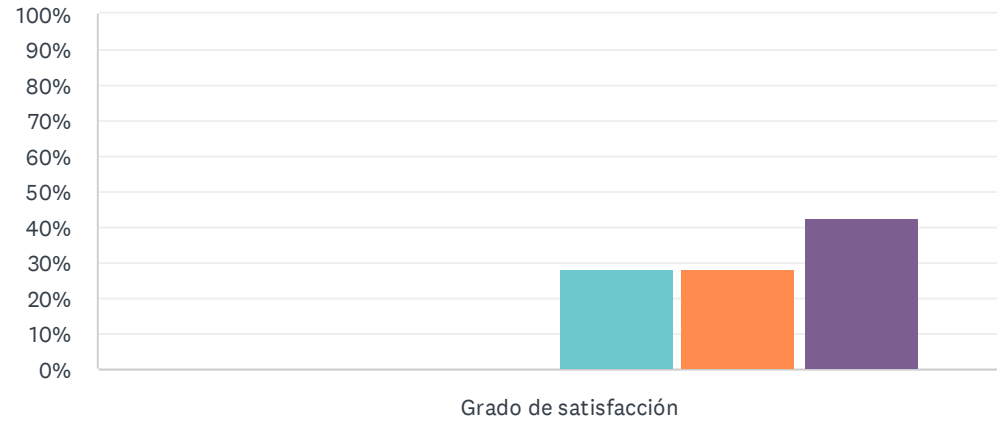
Respondidas: 7 Omitidas: 1



	NADA SATISFECHO/A	ALGO SATISFECHO/A	SATISFECHO/A	MUY SATISFECHO/A	TOTALMENTE SATISFECHO/A	NS/NC	TOTAL	PROMEDIO PONDERADO
Grado de satisfacción	14.29% 1	0.00% 0	14.29% 1	42.86% 3	14.29% 1	14.29% 1	7	3.50

P21 3.1b Los resultados finales del alumnado

Respondidas: 7 Omitidas: 1

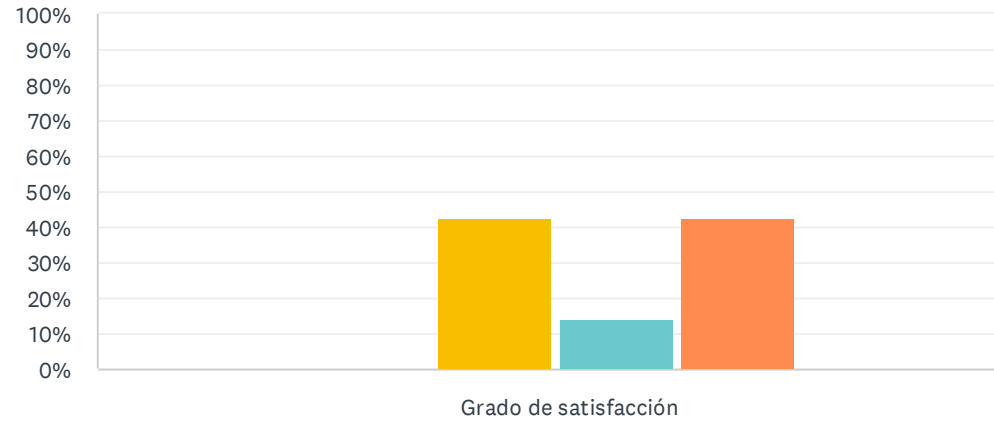


■ Nada satisfecho/a
 ■ Algo satisfecho/a
 ■ Satisfecho/a
■ Muy satisfecho/a
 ■ Totalmente satisfecho/a
 ■ NS/NC

	NADA SATISFECHO/A	ALGO SATISFECHO/A	SATISFECHO/A	MUY SATISFECHO/A	TOTALMENTE SATISFECHO/A	NS/NC	TOTAL	PROMEDIO PONDERADO
Grado de satisfacción	0.00% 0	0.00% 0	0.00% 0	28.57% 2	28.57% 2	42.86% 3	7	4.50

P22 4.1b La gestión del programa por parte de mi Universidad

Respondidas: 7 Omitidas: 1

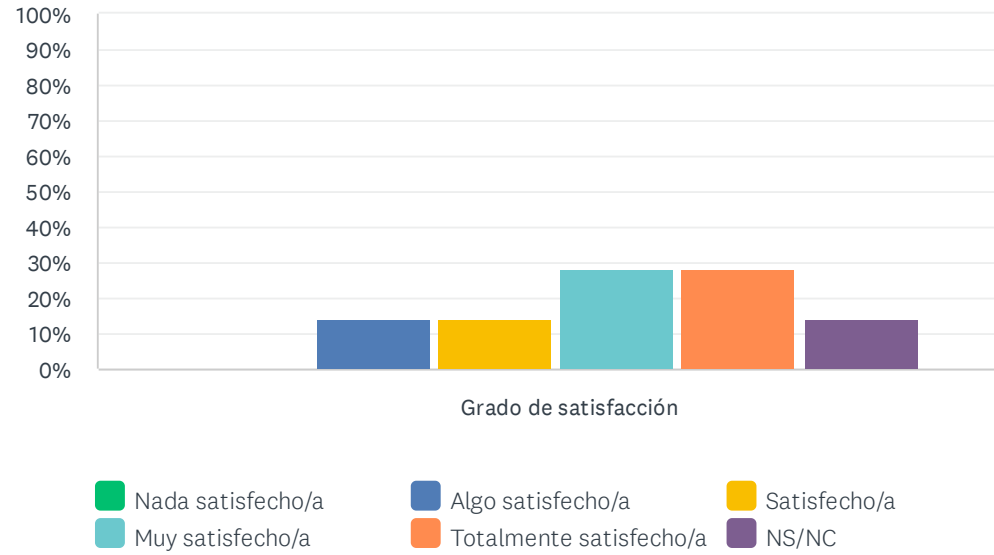


■ Nada satisfecho/a
 ■ Algo satisfecho/a
 ■ Satisfecho/a
■ Muy satisfecho/a
 ■ Totalmente satisfecho/a
 ■ NS/NC

	NADA SATISFECHO/A	ALGO SATISFECHO/A	SATISFECHO/A	MUY SATISFECHO/A	TOTALMENTE SATISFECHO/A	NS/NC	TOTAL	PROMEDIO PONDERADO
Grado de satisfacción	0.00% 0	0.00% 0	42.86% 3	14.29% 1	42.86% 3	0.00% 0	7	4.00

P23 5.1b La gestión de los trámites de la/s Universidad/es de destino/s

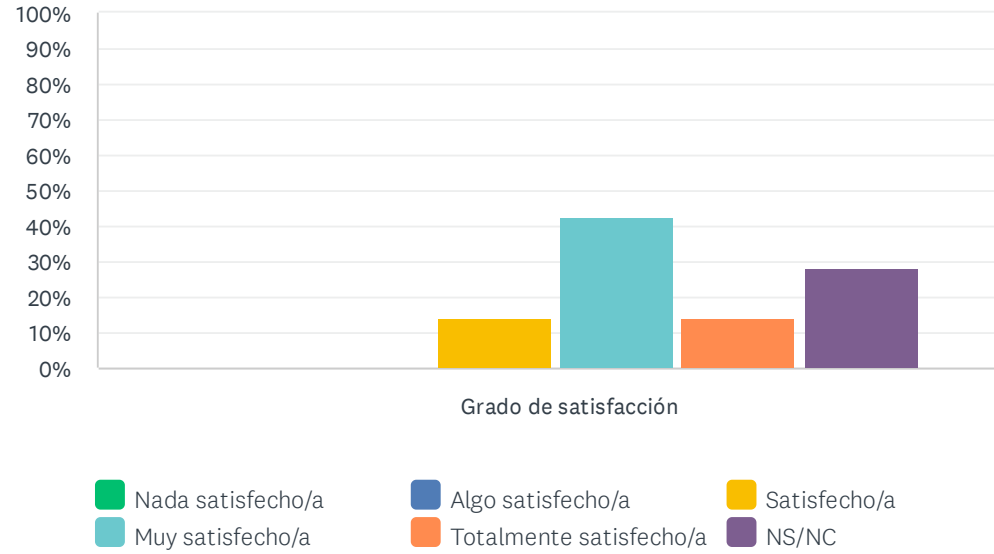
Respondidas: 7 Omitidas: 1



	NADA SATISFECHO/A	ALGO SATISFECHO/A	SATISFECHO/A	MUY SATISFECHO/A	TOTALMENTE SATISFECHO/A	NS/NC	TOTAL	PROMEDIO PONDERADO
Grado de satisfacción	0.00% 0	14.29% 1	14.29% 1	28.57% 2	28.57% 2	14.29% 1	7	3.83

P24 6.1b La relación con el/los tutor/es y/o tutor/as de la/s otra/s Universidad/es

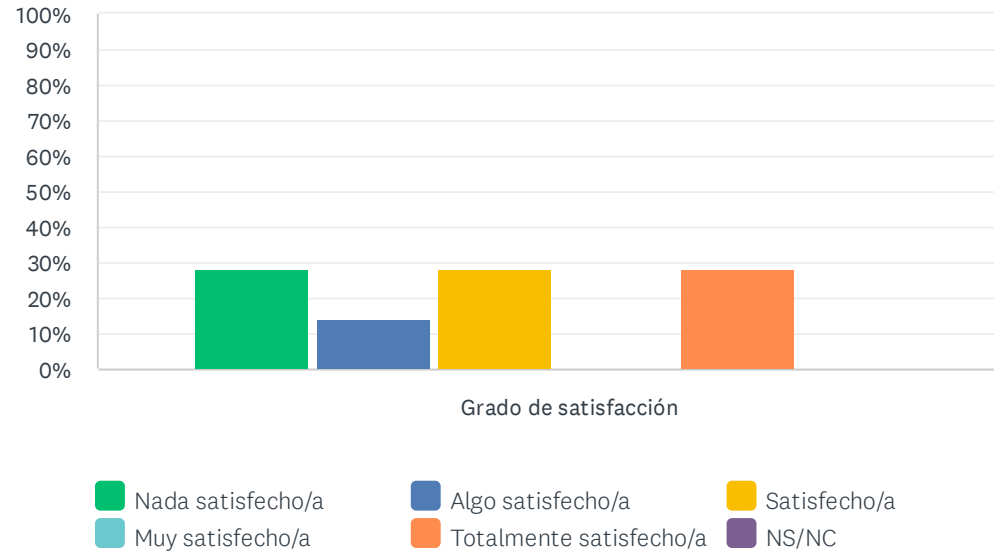
Respondidas: 7 Omitidas: 1



	NADA SATISFECHO/A	ALGO SATISFECHO/A	SATISFECHO/A	MUY SATISFECHO/A	TOTALMENTE SATISFECHO/A	NS/NC	TOTAL	PROMEDIO PONDERADO
Grado de satisfacción	0.00% 0	0.00% 0	14.29% 1	42.86% 3	14.29% 1	28.57% 2	7	4.00

P25 7.1b El volumen de trabajo que conlleva la tutorización y asesoramiento del alumnado

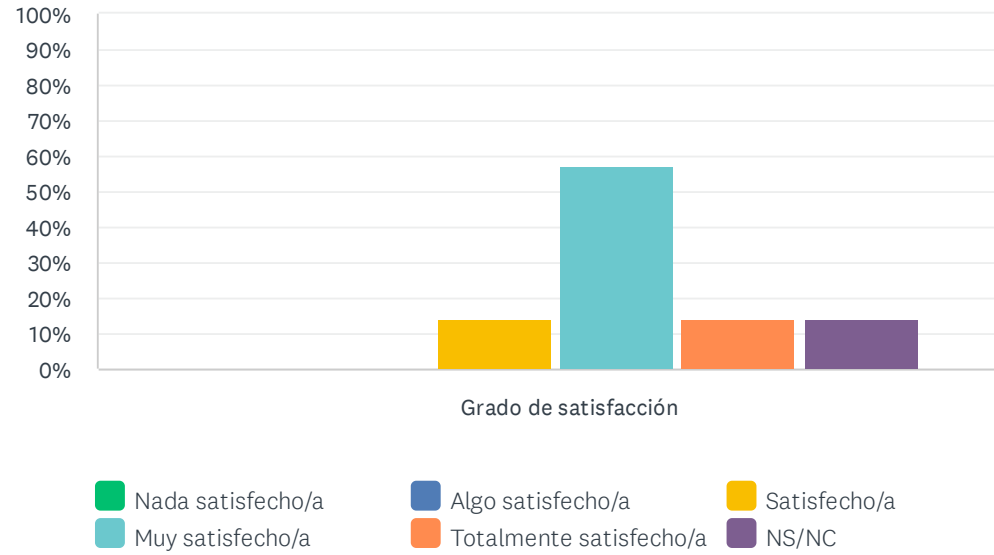
Respondidas: 7 Omitidas: 1



	NADA SATISFECHO/A	ALGO SATISFECHO/A	SATISFECHO/A	MUY SATISFECHO/A	TOTALMENTE SATISFECHO/A	NS/NC	TOTAL	PROMEDIO PONDERADO
Grado de satisfacción	28.57% 2	14.29% 1	28.57% 2	0.00% 0	28.57% 2	0.00% 0	7	2.86

P26 8.1b El/los programa/s de movilidad, en general

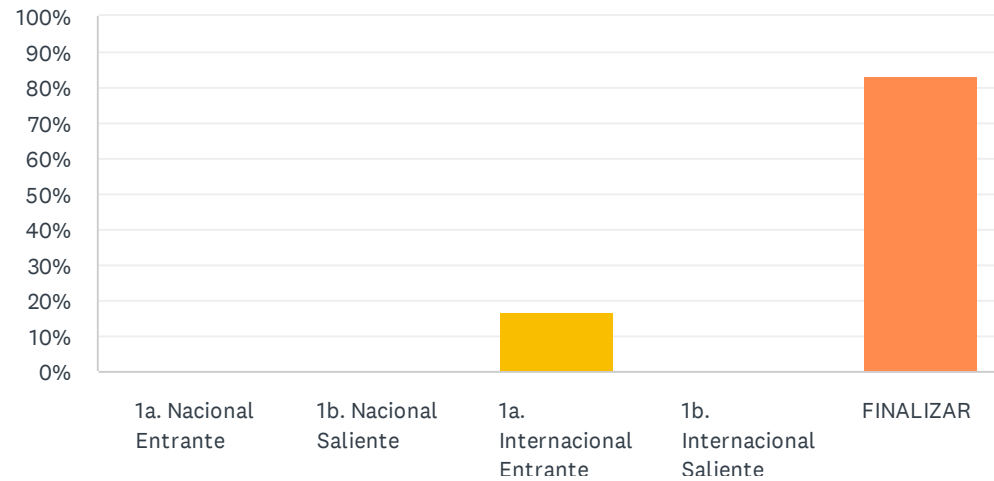
Respondidas: 7 Omitidas: 1



	NADA SATISFECHO/A	ALGO SATISFECHO/A	SATISFECHO/A	MUY SATISFECHO/A	TOTALMENTE SATISFECHO/A	NS/NC	TOTAL	PROMEDIO PONDERADO
Grado de satisfacción	0.00% 0	0.00% 0	14.29% 1	57.14% 4	14.29% 1	14.29% 1	7	4.00

**P29 Si coordinas distintos tipos de alumnado (entrante y saliente) puede completar otro cuestionario.
En caso contrario, seleccione FINALIZAR.**

Respondidas: 6 Omitidas: 2



OPCIONES DE RESPUESTA	RESPUESTAS	
1a. Nacional Entrante	0.00%	0
1b. Nacional Saliente	0.00%	0
1a. Internacional Entrante	16.67%	1
1b. Internacional Saliente	0.00%	0
FINALIZAR	83.33%	5
TOTAL		6